



RECIFE
PREFEITURA DA CIDADE



**PREFEITURA DO RECIFE
AUTARQUIA MUNICIPAL DE PREVIDÊNCIA E ASSISTÊNCIA À SAÚDE DOS
SERVIDOS
GERÊNCIA DE INVESTIMENTOS
AUTORIZAÇÃO DE APLICAÇÃO E RESGATE – APR**

ART. 3º - B DA PORTARIA MPS Nº 519/2011, INCLUÍDO PELO ART. 2º DA PORTARIA MPS Nº 170,
DE 25/04/2012, DOU DE 26/04/2012

AUTORIZAÇÃO DE APLICAÇÃO E RESGATE - APR	Nº / ANO: 83 /2014
Unidade Gestora do RPPS: Autarquia Municipal de Previdência e Assistência à Saúde dos Servidores	OF. Nº: 83 /2014 – GI
CNPJ: 05.244.336/0001-13	Data: 15/07/2014
VALOR (R\$): 77.000.000,00 (Setenta e sete milhões de reais)	Dispositivo da Resolução do CMN: Artigo 7º, I, b

HISTÓRICO DA OPERAÇÃO

Descrição da operação: Resgate do valor de R\$ 77.000.000,00 (setenta e sete milhões de reais) do fundo BB Previdenciário RF IRF-M1 CNPJ: 11.328.882/0001-35, para serem aplicados da seguinte forma:

- a) R\$ 30.000.000,00 (trinta milhões de reais), no fundo BB Previdenciário RF IMA B5+ CNPJ: 13.327.340/0001-73;
- b) R\$ 47.000.000,00 (quarenta e sete milhões de reais), no fundo BB Previdenciário RF IMA-B TP CNPJ: 07.442.078/0001-05.

As definições das aplicações acima, decorrem dos retornos esperados pelos índices de IMA, que estão mais atrativos que os IRF-MI, conforme cenários de mercado, bem como das lâminas em anexo.

As aplicações nos fundos: BB Previdenciário RF IMA B5+ CNPJ: 13.327.340/0001-73 e BB Previdenciário RF IMA-B TP CNPJ: 07.442.078/0001-05, estão aderentes à política de investimentos do Fundo Previdenciário Reciprev.

Os fundos BB Previdenciário RF IMA B5+ CNPJ: 13.327.340/0001-73 e BB Previdenciário RF IMA-B TP CNPJ: 07.442.078/0001-05, encontram-se credenciado pelo Fundo Previdenciário Reciprev.

Anexo: Lâminas dos fundos

CARACTERÍSTICAS DOS ATIVOS:

Segmento: Renda Fixa
Tipo de Ativo: Renda Fixa – Artigo 7º, I, b
Instituição Financeira: BB Gestão de Recursos DTVM S.A
CNPJ da Instituição Financeira: 30.822.936/0001-69
Fundo: BB Previdenciário RF IRF-M1

CNPJ do Fundo: 11.328.882/0001-35

Índice de Referência: IRF-M1

Segmento: Renda Fixa

Tipo de Ativo: Renda Fixa – Artigo 7º, I, b

Instituição Financeira: BB Gestão de Recursos DTVM S/A

CNPJ da Instituição Financeira: 30.822.936/0001-69

Fundo: BB Previdenciário RF IMA B5+

CNPJ do Fundo: 13.327.340/0001-73

Índice de Referência: IMA-B 5+

Patrimônio Líquido do Fundo: R\$ 1.007.821.919,96 (posição de 11/07/2014)

% do Patrimônio Líquido do Fundo: 2,977%

Segmento: Renda Fixa

Tipo de Ativo: Renda Fixa – Artigo 7º, I, b

Instituição Financeira: BB Gestão de Recursos DTVM S.A

CNPJ da Instituição Financeira: 30.822.936/0001-69


Fundo: BB Previdenciário RF IMA-B TP

CNPJ do Fundo: 07.442.078/0001-05

Índice de Referência: IMA-B

Patrimônio Líquido do Fundo: R\$ 6.281.323.719,13 (posição de 11/07/2014)

% do Patrimônio Líquido do Fundo: 0,748%

PROPONENTE: 

Andreson Carlos Gomes de Oliveira

Chefe de Divisão de Investimentos

CPF: 052.430.264-25

Entidade Certificadora: ANBIMA

Validade da Certificação: 25/06/2017

GESTOR/AUTORIZADOR CERTIFICAÇÃO/VALIDADE

José Marcos Alves de Barros

Gerente de Investimentos

CPF: 354.326.354-00

Entidade Certificadora: ANBIMA

Validade da Certificação: 13/09/2016

RESPONSÁVEL PELA LIQUIDAÇÃO DA OPERAÇÃO:

Márcio Araújo Acioli

Gerente Administrativo e Financeiro

CPF: 111.494.264-20

Recife, 15 de julho de 2014

Ofício RECIprev nº 83/2014 – GI

Senhora Gerente,

Solicitamos resgatar do fundo BB Previdenciário RF IRF-M1 CNPJ: 11.328.882/0001-35, o valor de R\$ 77.000.000,00 (setenta e sete milhões de reais) e aplicar os seguintes valores, vinculado à conta 7.909-X.

- a) fundo BB Previdenciário RF Ima B5+ CNPJ 13.327.340/0001-73, R\$ 30.000.000,00 (trinta milhões de reais);
- b) fundo BB previdenciário RF IMA-B TP CNPJ 07.442.078/0001-05, R\$ 47.000.000,00 (quarenta e sete milhões de reais).

Justificativa do resgate: APR 83/2014

Atenciosamente,


JOSE MARCOS ALVES DE BARROS
GERENTE DE INVESTIMENTOS


MÁRCIO ARAUJO ACIOLI
GERENTE ADMINISTRATIVO E FINANCEIRO

Ilma Senhora
Luciana Veloso
Gerente de Negócios
Banco do Brasil S/A Agência Setor Público – Recife/PE
Av. Rio Branco, 240 – 7º Andar – Bairro do Recife
NESTA



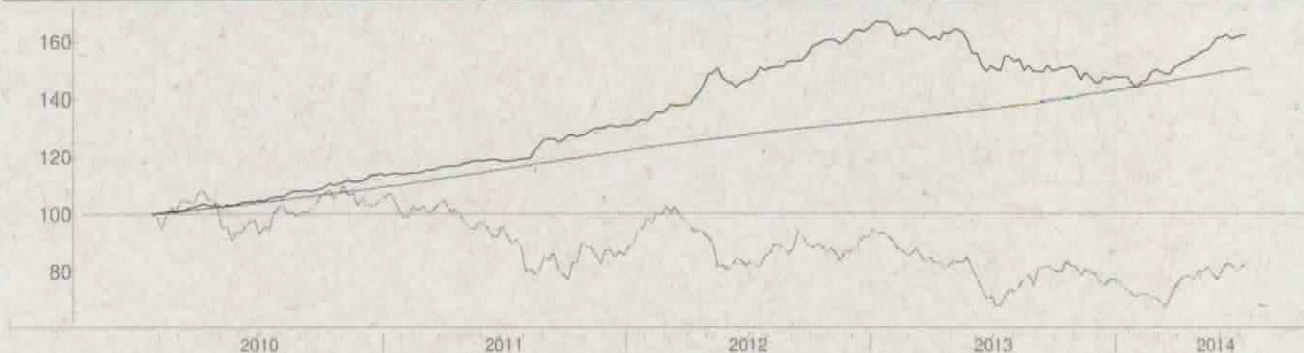
BB Prev RF Ima B Tit Publ FI

Características	
Gestão:	BB Dtvn S.A
Administrador:	BB Dtvn S.A
Taxa máx. de adm. (%):	0,20
Taxa de performance:	
Classificação Anbima:	Renda Fixa Índices
CNPJ	07442078000105

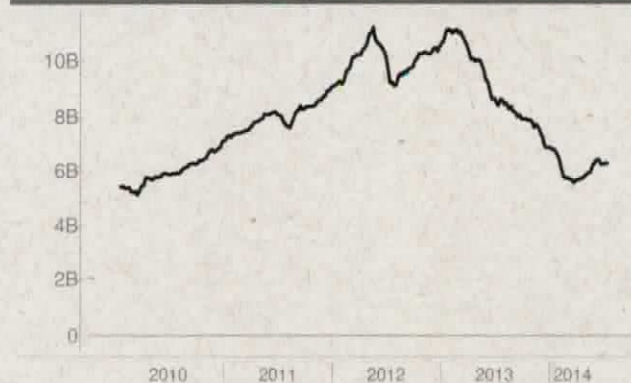
Informações Operacionais	
Aplicação mínima (R\$)	10.000
Movimentação mínima (R\$)	0
Saldo mínimo (R\$)	0
Conversão de cota para aplicação:	D+000
Conversão de cota para resgate:	D+001
Disponibilidade dos recursos resgatados:	D+001

Retorno (%) (até 11/07/2014)																	
	jul 2014	jun 2014	mai 2014	abr 2014	mar 2014	fev 2014	jan 2014	dez 2013	nov 2013	out 2013	set 2013	ago 2013	2014	24m	12m	6m	1m
● Fundo	0,64	0,03	4,23	2,40	0,67	4,38	-2,59	1,26	-3,61	0,91	0,35	-2,60	9,98	9,88	8,38	10,17	0,56
● CDI	0,37	0,82	0,86	0,82	0,76	0,78	0,84	0,78	0,71	0,80	0,70	0,70	5,36	17,70	9,78	5,09	0,86
● Dólar	0,92	-1,63	0,13	-1,19	-3,02	-3,83	3,57	0,76	5,55	-1,23	-6,01	3,59	-5,11	9,44	-1,96	-6,68	-0,35
● Euro	0,26	-1,27	-1,53	-0,53	-3,28	-1,51	1,43	2,02	5,44	-0,62	-3,60	2,81	-6,31	21,54	2,17	-7,22	0,13
● Ibovespa	3,04	3,76	-0,75	2,40	7,05	-1,14	-7,51	-1,86	-3,27	3,66	4,65	3,68	6,36	2,27	17,50	10,24	-0,58
● IBX	2,75	3,62	-1,12	2,71	6,89	-0,32	-8,15	-3,08	-2,02	5,36	4,98	1,87	5,84	14,99	16,19	10,56	-0,71
● IGP-M	-	-0,74	-0,13	0,78	1,67	0,38	0,48	0,60	0,29	0,86	1,50	0,15	-	-	-	-	-
● Poupança	-	0,55	0,56	0,55	0,53	0,63	-	-	0,52	0,59	0,51	0,50	-	-	-	-	-

Retorno acumulado desde o início do Fundo



Patrimônio líquido (R\$ milhões)



Histórico (até 11/07/2014)

Cota:	2,8244
Patrimônio Líquido (R\$):	6.281.323.719,13
PL Médio últimos 12 Meses (R\$)	6.735.631.714,52
Início do Fundo:	20/01/2010
Máximo Retorno Mensal desde o início:	5,22
Mínimo Retorno Mensal desde o início:	-4,50
Nº de Meses com Retorno Positivo desde o início:	43
Nº de Meses com Retorno Negativo desde o início:	11
Retorno Acumulado desde o início:	62,21
Volatilidade desde o início:	6,09

As informações contidas neste material são de caráter exclusivamente informativo. Fundos de investimento não contam com garantia do administrador do fundo, do gestor da carteira, de qualquer mecanismo de seguro ou ainda, do Fundo Garantidor de Crédito - FGC. A rentabilidade obtida no passado não representa garantia de rentabilidade futura. Ao investidor é recomendada a leitura cuidadosa do prospecto e do regulamento do fundo ao aplicar seus recursos. Para a avaliação da performance do fundo de investimento, é recomendável uma análise de, no mínimo, 12 (doze) meses. O Sistema Economatica é uma ferramenta para auxiliar o trabalho do analista e não contém nada que por si só deva ser interpretado como uma recomendação de investimento.

Fonte: Economatica

BB Prev RF Irf M1 Tit Publ Fc

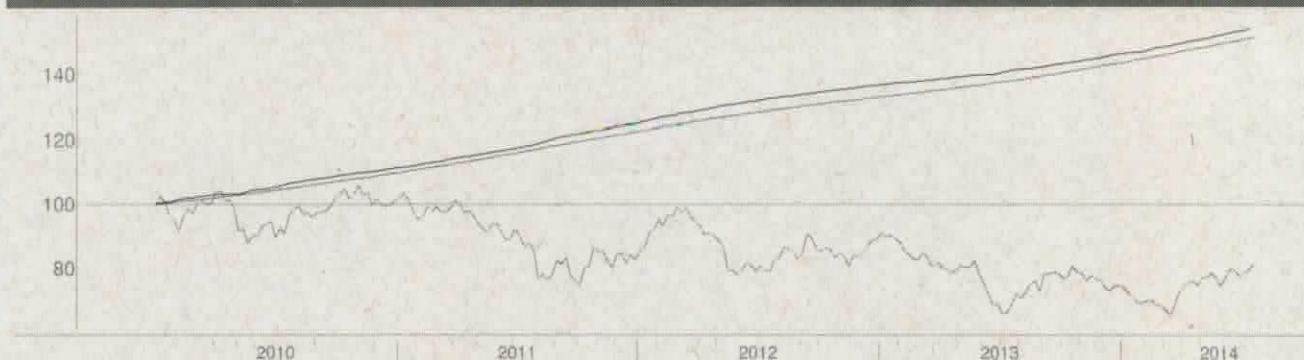
Características	
Gestão:	BB Divm S.A
Administrador:	BB Divm S.A
Taxa máx. de adm. (%):	0,30
Taxa de performance:	-
Classificação Anbima:	Renda Fixa Índices
CNPJ	11328882000135

Informações Operacionais	
Aplicação mínima (R\$)	1.000
Movimentação mínima (R\$)	0
Saldo mínimo (R\$)	0
Conversão de cota para aplicação:	D+000
Conversão de cota para resgate:	D+000
Disponibilidade dos recursos resgatados:	D+000

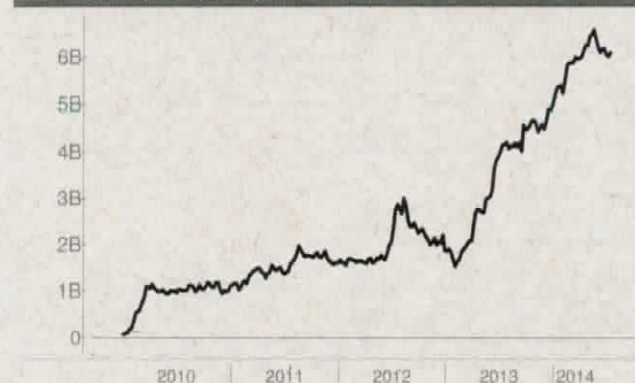
Retorno (%) (até 11/07/2014)

	jul 2014	jun 2014	mai 2014	abr 2014	mar 2014	fev 2014	jan 2014	dez 2013	nov 2013	out 2013	set 2013	ago 2013	2014	24m	12m	6m	1m
● Fundo	0,36	0,84	0,92	0,86	0,75	1,04	0,37	0,79	0,71	0,70	0,78	0,43	5,25	16,52	9,36	5,02	0,85
● CDI	0,37	0,82	0,86	0,82	0,76	0,78	0,84	0,78	0,71	0,80	0,70	0,70	5,36	17,70	9,78	5,09	0,86
● Dólar	0,92	-1,63	0,13	-1,19	-3,02	-3,83	3,57	0,76	5,55	-1,23	-6,01	3,59	-5,11	9,44	-1,96	-6,68	-0,35
● Euro	0,26	-1,27	-1,53	-0,53	-3,28	-1,51	1,43	2,02	5,44	-0,62	-3,60	2,81	-6,31	21,54	2,17	-7,22	0,13
● Ibovespa	3,04	3,76	-0,75	2,40	7,05	-1,14	-7,51	-1,86	-3,27	3,66	4,65	3,68	6,36	2,27	17,50	10,24	-0,58
● IBX	2,75	3,62	-1,12	2,71	6,89	-0,32	-8,15	-3,08	-2,02	5,36	4,98	1,87	5,84	14,99	16,19	10,56	-0,71
● IGP-M	-	-0,74	-0,13	0,78	1,67	0,38	0,48	0,60	0,29	0,86	1,50	0,15	-	-	-	-	-
● Poupança	-	0,55	0,56	0,55	0,53	0,63	-	-	0,52	0,59	0,51	0,50	-	-	-	-	-

Retorno acumulado desde o início do Fundo



Patrimônio líquido (R\$ milhões)



Histórico (até 11/07/2014)

Cota:	1,5483
Patrimônio Líquido (R\$):	6.106.935.595,86
PL Médio últimos 12 Meses (R\$)	5.393.186.863,70
Início do Fundo:	29/12/2009
Máximo Retorno Mensal desde o início:	1,56
Mínimo Retorno Mensal desde o início:	0,13
Nº de Meses com Retorno Positivo desde o início:	55
Nº de Meses com Retorno Negativo desde o início:	0
Retorno Acumulado desde o início:	54,08
Volatilidade desde o início:	0,56

As informações contidas neste material são de caráter exclusivamente informativo. Fundos de investimento não contam com garantia do administrador do fundo, do gestor da carteira, de qualquer mecanismo de seguro ou ainda, do Fundo Garantidor de Crédito - FGC. A rentabilidade obtida no passado não representa garantia de rentabilidade futura. Ao investidor é recomendada a leitura cuidadosa do prospecto e do regulamento do fundo ao aplicar seus recursos. Para a avaliação de performance do fundo de investimento, é recomendável uma análise de, no mínimo, 12 (doze) meses. O Sistema Economatica é uma ferramenta para auxiliar o trabalho do analista e não contém nada que por si só, deva ser interpretado como uma recomendação de investimento.

Fonte: Economatica

BB Prev RF Ima B5+

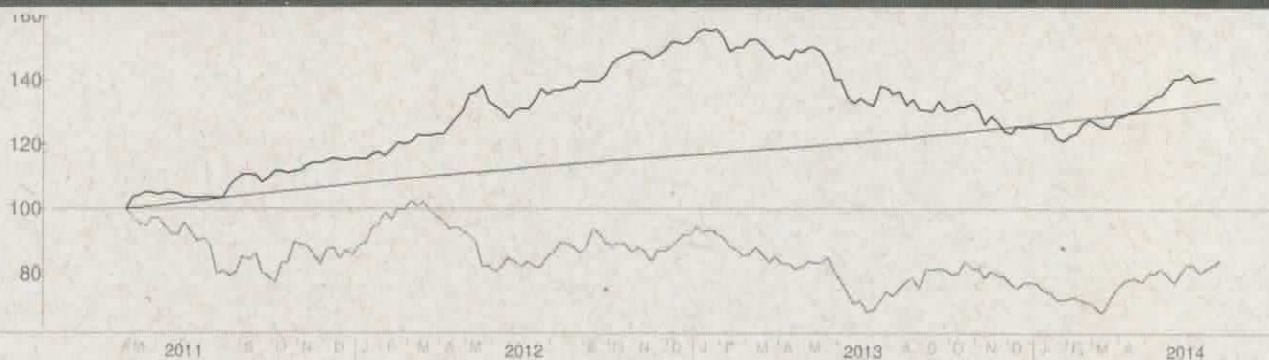
Características	
Gestão:	BB Divm S.A
Administrador:	BB Divm S.A
Taxa máx. de adm. (%):	0,20
Taxa de performance:	
Classificação Anbima:	Renda Fixa Índices
CNPJ:	13327340000173

Informações Operacionais	
Aplicação mínima (R\$)	10.000
Movimentação mínima (R\$)	0
Saldo mínimo (R\$)	0
Conversão de cota para aplicação:	D+000
Conversão de cota para resgate:	D+001
Disponibilidade dos recursos resgatados:	D+002

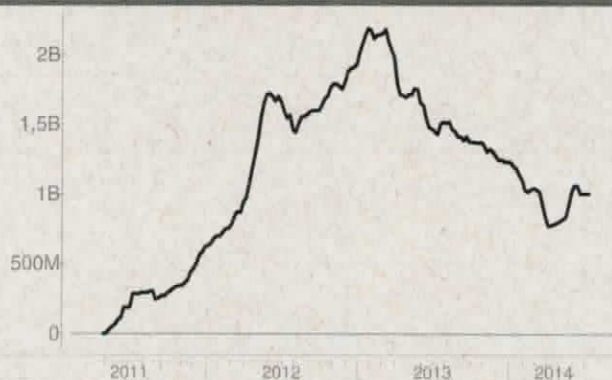
Retorno (%) (até 11/07/2014)

	Jul 2014	Jun 2014	Mai 2014	Abr 2014	Mar 2014	Fev 2014	Jan 2014	dez 2013	nov 2013	out 2013	set 2013	ago 2013	2014	24m	12m	6m	1m
● Fundo	0,84	-0,58	6,18	3,17	0,42	5,49	-3,83	1,36	-6,11	1,19	-0,25	-3,88	11,88	6,03	6,63	12,49	0,33
● CDI	0,37	0,82	0,86	0,82	0,76	0,78	0,84	0,78	0,71	0,80	0,70	0,70	5,36	17,70	9,78	5,09	0,86
● Dólar	0,92	-1,63	0,13	-1,19	-3,02	-3,83	3,57	0,76	5,55	-1,23	-6,01	3,59	-5,11	9,44	-1,96	-6,68	-0,35
● Euro	0,26	-1,27	-1,53	-0,53	-3,26	-1,51	1,43	2,02	5,44	-0,62	-3,60	2,81	-6,31	21,54	2,17	-7,22	0,13
● Ibovespa	3,04	3,76	-0,75	2,40	7,05	-1,14	-7,51	-1,86	-3,27	3,66	4,65	3,68	6,36	2,27	17,50	10,24	-0,58
● IBX	2,75	3,62	-1,12	2,71	6,89	-0,32	-8,15	-3,08	-2,02	5,36	4,98	1,87	5,84	14,99	16,19	10,56	-0,71
● IGP-M	-	-0,74	-0,13	0,78	1,67	0,38	0,48	0,60	0,29	0,86	1,50	0,15	-	-	-	-	-
● Poupança	-	0,55	0,56	0,55	0,53	0,63	-	-	0,52	0,59	0,51	0,50	-	-	-	-	-

Retorno acumulado desde o início do Fundo



Patrimônio líquido (R\$ milhões)



Histórico (até 11/07/2014)

Cota:	1,4105
Patrimônio Líquido (R\$):	1.007.821.919,86
PL Médio últimos 12 Meses (R\$)	1.123.097.483,71
Início do Fundo:	28/04/2011
Máximo Retorno Mensal desde o início:	6,57
Mínimo Retorno Mensal desde o início:	-6,15
Nº de Meses com Retorno Positivo desde o início:	27
Nº de Meses com Retorno Negativo desde o início:	12
Retorno Acumulado desde o início:	41,05
Volatilidade desde o início:	10,17

As informações contidas neste material são de caráter exclusivamente informativo. Fundos de investimento não contam com garantia do administrador do fundo, do gestor da carteira, de qualquer mecanismo de seguro ou ainda, do Fundo Garantidor de Crédito - FGC. A rentabilidade obtida no passado não representa garantia de rentabilidade futura. Ao investidor é recomendada a leitura cuidadosa do prospecto e do regulamento do fundo ao aplicar seus recursos. Para a avaliação da performance do fundo de investimento, é recomendável uma análise de, no mínimo, 12 (doze) meses. O Sistema Economatica é uma ferramenta para auxiliar o trabalho do analista e não contém nada que por si só deva ser interpretado como uma recomendação de investimento.

Fonte: Economatica