



RECIFE
PREFEITURA DA CIDADE



PREFEITURA DO RECIFE
AUTARQUIA MUNICIPAL DE PREVIDÊNCIA E ASSISTÊNCIA À SAÚDE DOS
SERVIDOS
GERÊNCIA DE INVESTIMENTOS
AUTORIZAÇÃO DE APLICAÇÃO E RESGATE – APR

ART. 3º - B DA PORTARIA MPS Nº 519/2011, INCLUÍDO PELO ART. 2º DA PORTARIA MPS Nº 170,
DE 25/04/2012, DOU DE 26/04/2012

AUTORIZAÇÃO DE APLICAÇÃO E RESGATE - APR	Nº / ANO: 86/2016
Unidade Gestora do RPPS: Autarquia Municipal de Previdência e Assistência à Saúde dos Servidores	OF. Nº: 86 e 29 A e 30 A /2016 – GI
CNPJ: 05.244.336/0001-13	Data: 05/07/2016
VALOR (R\$): 3.600.000,00 (Três milhões e seiscentos mil reais)	Dispositivo da Resolução do CMN: Art. 7º, IV, "a"; Art. 7º, VII, "b"; Art. 8º, IV

HISTÓRICO DA OPERAÇÃO

Descrição da operação:

Resgate no valor acima no fundo BB Previdenciário RF Fluxo CNPJ: 13.077.415/0001-05, para efetuar as seguintes aplicações:

- R\$ 1.300.000,00 (Hum milhão e trezentos mil reais), no fundo AZ Legan Valore FI RF CP CNPJ: 19.782.311/0001-88;
- R\$ 2.300.000,00 (Dois milhões e trezentos mil reais), no fundo Votorantim Atuarial Multimercado Crédito Privado Fundo de Investimento CNPJ: 14.491.564/0001-89.

A aplicação nos fundos AZ Legan Valore FI RF CP CNPJ: 19.782.311/0001-88 e Votorantim Atuarial Multimercado Crédito Privado Fundo de Investimento CNPJ: 14.491.564/0001-89, estão aderentes à política de investimentos do Fundo Previdenciário Reciprev.

Os fundos AZ Legan Valore FI RF CP CNPJ: 19.782.311/0001-88 e Votorantim Atuarial Multimercado Crédito Privado Fundo de Investimento CNPJ: 14.491.564/0001-89, encontram-se credenciados pelo Fundo Previdenciário Reciprev.

O Fundo Votorantim Atuarial Multimercado Crédito Privado Fundo de Investimento CNPJ: 14.491.564/0001-89, possui prazo de carência de 2 (dois) anos. Prazo de conversão de cotas D+359 e pagamento em D+360 dias. Deste modo está sujeito ao Atestado de Compatibilidade de Aplicações de Recursos previsto na Portaria N º 440, de 09 de outubro de 2013, Art 3º IX §4º. Referido Atestado de Compatibilidade encontra-se como anexo desta APR.

O resgate e as aplicações acima foram definidas e autorizadas na reunião do Comitê de Investimentos do dia 29.06.2016.

Anexo: Ofícios e Lâminas e Atestado de Compatibilidade

CARACTERÍSTICAS DOS ATIVOS:

Segmento: Renda Fixa

Tipo de Ativo: Renda Fixa – Art. 7º, IV, "a"

Instituição Financeira: BB Gestão de Recursos DTVM S.A

CNPJ da Instituição Financeira: 30.822.936/0001-69

Fundo: BB Previdenciário RF Fluxo

CNPJ do Fundo: 13.077.415/0001-05

Índice de Referência: CDI

Segmento: Renda Fixa

Tipo de Ativo: Renda Fixa – Art. 7º, VII, "b"

Instituição Financeira: AZ Legan Administração de Recursos Ltda

CNPJ da Instituição Financeira: 09.468.079/0001-54

Fundo: AZ Legan Valore FI RF CP

CNPJ do Fundo: 19.782.311/0001-88

Índice de Referência: CDI

Patrimônio Líquido do Fundo: R\$ 75.114.000,00 (posição de 01/07/2016)

% do Patrimônio Líquido do Fundo: 1,73%

Segmento: Renda Variável

Tipo de Ativo: Renda Fixa – Art. 8º, IV

Instituição Financeira: Votorantim Asset Management DTVM Ltda

CNPJ da Instituição Financeira: 03.384.738/0001-98

Fundo: Votorantim Atuarial Multimercado Crédito Privado Fundo de Investimento

CNPJ do Fundo: 14.491.564/0001-89

Índice de Referência: Superação, no longo prazo, dos principais ativos financeiros indexados a índices de preço disponíveis no mercado

Patrimônio Líquido do Fundo: R\$ 153.947.000,00 (posição de 01/07/2016)

% do Patrimônio Líquido do Fundo: 1,49%

PROPONENTE:

Andreson Carlos Gomes de Oliveira

Chefe de Divisão de Investimentos

CPF: 052.430.264-25

Entidade Certificadora: ANBIMA

Validade da Certificação: 04/02/2018

GESTOR/AUTORIZADOR CERTIFICAÇÃO/VALIDADE

José Marcos Alves de Barros

Gerente de Investimentos

CPF: 334.326.354-00

Entidade Certificadora: ANBIMA

Validade da Certificação: 03/05/2019

RESPONSÁVEL PELA LIQUIDAÇÃO DA OPERAÇÃO:

Márcio Araújo Acioli

Gerente Administrativo e Financeiro

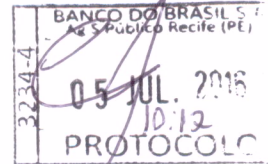
CPF: 111.494.264-20

**SAÚDE
RECIFE**

**RECI
PREV**

Recife, 05 de julho de 2016

Ofício RECIPREV nº 86/2016 – GI



Senhor Gerente,

Solicitamos resgatar o valor de R\$ 3.600.000,00 (Três milhões e seiscentos mil reais), do fundo BB PREVIDENCIÁRIO RF FLUXO CNPJ: CNPJ: 13.077.415/0001-05, vinculado à conta 7.909-X, e efetuar as seguintes TEDs:

Banco: Banco BTG Pactual S.A. (208)
Agência: 0001
Conta Corrente: 185655
Favorecido: AZ Legan Valore FI RF CP
CNPJ: 19.782.311/0001-88
Valor: R\$ 1.300.000,00 (Hum milhão e trezentos mil reais)

Banco: Banco Votorantim S.A (655)
Agência: 0001
Conta Corrente: 298.300.601-5
Favorecido: Votorantim Atuarial Multimercado Crédito Privado Fundo de Investimento
CNPJ: 14.491.564/0001-89
Valor: R\$ 2.300.000,00 (Dois milhões e trezentos mil reais)

Justificativa da aplicação ou resgate: APR 86/2016

Atenciosamente,

JOSÉ MARCOS ALVES DE BARROS
GERENTE DE INVESTIMENTOS

MÁRCIO ARAUJO ACIOLI
Gerente Administrativo e Financeiro

Ilmo Senhor
PEDRO PAULO
Gerente de Relacionamento
Banco do Brasil S.A. – Agência Setor Público - Recife -PE
NESTA



**PREFEITURA DO
RECIFE**

Autarquia Municipal de Previdência e Assistência à Saúde dos Servidores - Reciprev / Saúde Recife
Av. Manoel Borba 488, Cep: 50070-000 , Boa Vista, Recife - PE
Fone/Fax: (81) 3355.1650 / 3355.1647

Recife, 05 de julho de 2016

Ofício RECIprev nº 29A/2016 – GI

Prezados (as) Senhores (as),

Solicitamos efetuar a aplicação em nome do cotista: **FUNDO PREVIDENCIÁRIO RECIprev CNPJ: 07.749.668/0001-85**; no valor de R\$ 1.300.000,00 (Hum milhão e trezentos mil reais), no fundo Az Legan Valore FI RF – CP CNPJ: 19.782.311/0001-88.

Na oportunidade, informamos que foi encaminhado TED nesta data através do Banco do Brasil S.A., Agência 3234-4, conta corrente 7.909-X, com os dados a seguir:

Banco: Banco BTG Pactual S.A. (208)
Agência: 0001
Conta Corrente: 185655
Favorecido: AZ Legan Valore FI RF CP
CNPJ: 19.782.311/0001-88
Valor: R\$ 1.300.000,00 (Hum milhão e trezentos mil reais)


Justificativa da aplicação ou resgate: APR 86/2016

Atenciosamente,


JOSÉ MARCOS ALVES DE BARROS
GERENTE DE INVESTIMENTOS

MÁRCIO ARAUJO ACIOLI
Gerente Administrativo e Financeiro

Entremetido por e-mail em 05.07.2016


José Marcos Alves de Barros
Gerente de Investimentos - CNPJ nº 07.749.668/0001-85
Autarquia Municipal de Previdência e Assistência a Saúde dos Servidores

Prezados (as) Senhores (as)
Rogério Zico / Mauricio Gallego / Géssica Dartora / Ana Lúcia
AZ LEGAN ADMINISTRAÇÃO DE RECURSOS LTDA
São Paulo - SP

Recife, 05 de julho de 2016

Ofício RECI PREV nº 30A/2016 – GI

Prezados (as) Senhores (as),


Solicitamos efetuar a aplicação em nome do cotista: **FUNDO PREVIDENCIÁRIO RECI PREV CNPJ: 07.749.668/0001-85**; no valor de R\$ 2.300.000,00 (Dois milhões e trezentos mil reais), no fundo Votorantim Atuarial M CP FI CNPJ: 14.491.564/0001-89.

Na oportunidade, informamos que foi encaminhado TED nesta data através do Banco do Brasil S.A., Agência 3234-4, conta corrente 7.909-X, com os dados a seguir:

Banco: Banco Votorantim S.A (655)
Agência: 0001
Conta Corrente: 298.300.601-5
Favorecido: Votorantim Atuarial Multimercado Crédito Privado Fundo de Investimento
CNPJ: 14.491.564/0001-89
Valor: R\$ 2.300.000,00 (Dois milhões e trezentos mil reais)

Justificativa da aplicação ou resgate: APR 86/2016

Atenciosamente,


JOSÉ MARCOS ALVES DE BARROS
GERENTE DE INVESTIMENTOS


MÁRCIO ARAUJO ACIOLI
Gerente Administrativo e Financeiro

Enviado por e-mail em 05.07.2016

*José Marcos Alves de Barros
Gerente de Investimentos
Mat. 100.263.43
Autarquia Municipal de Previdência e Assistência à Saúde dos Servidores*

Prezados (as) Senhores (as)
ALEX PINHEIRO DE SOUZA/ CARLOS LUSTRE/ LUCAS ARAUJO
MARQUEZINO/ FELIPE BASTOS SARMENTO
VOTORANTIM ASSET MANAGEMENTE DTVM LTDA
São Paulo - SP





RECIFE
PREFEITURA DA CIDADE

**RECI
PREV**

PORTARIA MPS Nº 440, DE 09 DE OUTUBRO DE 2013 - DOU DE 11/10/2013

"Art. 3º IX § 4º As aplicações que apresentem prazos para desinvestimento, inclusive prazos de carência e para conversão de cotas de fundos de investimentos, deverão ser precedidas de atestado do responsável legal pelo RPPS, evidenciando a sua compatibilidade com as obrigações presentes e futuras do regime.

ATESTADO DE COMPATIBILIDADE DE APLICAÇÕES DE RECURSOS

Com base na Portaria MPS Nº 440, de 09 de outubro de 2013, Art. 3º IX § 4º, apresentamos às projeções das Quantidades de Aposentadorias e Pensões; Despesas; Receitas; Resultados Previdenciários; Saldos Financeiros do Fundo Previdenciário Reciprev até o ano de 2053, decorrentes do Estudo Atuarial realizado **pela Actuarial – Assessoria e Consultoria Atuarial Ltda em março/2016.**

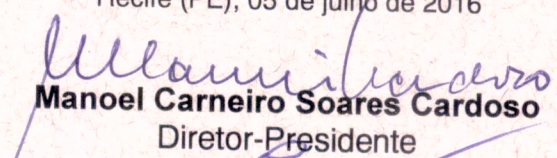
ANO	APOSENTADORIA PROGRAMADA	RECEITAS PREVIDENCIÁRIAS (a)	DESPESA PREVIDENCIÁRIAS (b)	RESULTADO PREVIDENCIÁRIO ANUAL (c) = (a-b)	SALDO FINANCEIRO DO EXERCÍCIO
2016	168	R\$ 221.126.249,77	R\$ 22.051.691,36	R\$ 199.074.558,41	R\$ 1.277.130.770,88
2017	53	R\$ 259.602.868,96	R\$ 29.066.049,93	R\$ 230.536.819,03	R\$ 1.507.667.589,91
2018	349	R\$ 280.692.693,25	R\$ 42.407.802,38	R\$ 238.284.890,87	R\$ 1.745.952.480,78
2019	127	R\$ 302.562.739,52	R\$ 49.114.196,05	R\$ 253.448.543,47	R\$ 1.999.401.024,25
2020	161	R\$ 323.711.414,95	R\$ 56.432.060,99	R\$ 267.279.353,96	R\$ 2.266.680.378,20
2021	174	R\$ 345.392.172,58	R\$ 64.186.929,04	R\$ 281.205.243,54	R\$ 2.547.885.621,75
2022	233	R\$ 367.519.769,15	R\$ 73.528.980,43	R\$ 293.990.788,72	R\$ 2.841.876.410,46
2023	286	R\$ 390.079.574,37	R\$ 86.524.019,77	R\$ 303.555.554,60	R\$ 3.145.431.965,06
2024	401	R\$ 412.667.503,46	R\$ 103.616.132,78	R\$ 309.051.370,68	R\$ 3.454.483.335,74
2025	445	R\$ 435.469.143,99	R\$ 123.770.570,98	R\$ 311.698.573,01	R\$ 3.766.181.908,75
2026	528	R\$ 458.793.635,91	R\$ 148.123.732,85	R\$ 310.669.903,06	R\$ 4.076.851.811,81
2027	479	R\$ 479.879.820,74	R\$ 171.969.734,50	R\$ 307.910.086,24	R\$ 4.384.761.898,05
2028	510	R\$ 499.117.855,69	R\$ 199.741.206,39	R\$ 299.376.649,30	R\$ 4.684.138.547,35
2029	405	R\$ 522.481.711,36	R\$ 218.516.144,69	R\$ 303.965.566,67	R\$ 4.988.104.114,02
2030	375	R\$ 544.676.236,08	R\$ 235.706.906,96	R\$ 308.969.329,12	R\$ 5.297.073.443,14
2031	457	R\$ 566.037.873,72	R\$ 254.913.945,39	R\$ 311.123.928,33	R\$ 5.608.197.371,47
2032	648	R\$ 584.167.915,43	R\$ 282.940.201,27	R\$ 301.227.714,16	R\$ 5.909.425.085,63
2033	689	R\$ 603.908.174,58	R\$ 312.617.776,94	R\$ 291.290.397,64	R\$ 6.200.715.483,27
2034	631	R\$ 620.649.353,47	R\$ 339.637.502,70	R\$ 281.011.850,77	R\$ 6.481.727.334,04
2035	660	R\$ 639.288.635,98	R\$ 367.049.218,63	R\$ 272.239.417,35	R\$ 6.753.966.751,39
2036	978	R\$ 656.434.065,20	R\$ 401.192.564,03	R\$ 255.241.501,17	R\$ 7.009.208.252,56
2037	842	R\$ 670.739.611,31	R\$ 439.674.214,72	R\$ 231.065.396,59	R\$ 7.240.273.649,15
2038	611	R\$ 685.615.719,60	R\$ 465.649.371,67	R\$ 219.966.347,93	R\$ 7.460.239.997,08
2039	532	R\$ 699.588.296,18	R\$ 489.631.342,02	R\$ 209.956.954,16	R\$ 7.670.196.951,24
2040	515	R\$ 713.300.037,57	R\$ 507.918.075,47	R\$ 205.381.962,10	R\$ 7.875.578.913,34
2041	527	R\$ 726.902.501,57	R\$ 525.636.752,44	R\$ 201.265.749,13	R\$ 8.076.844.662,48
2042	580	R\$ 731.775.013,13	R\$ 566.849.302,88	R\$ 164.925.710,25	R\$ 8.241.770.372,72
2043	295	R\$ 746.612.988,94	R\$ 582.929.472,64	R\$ 163.683.516,30	R\$ 8.405.453.889,02
2044	323	R\$ 756.140.456,09	R\$ 602.598.325,43	R\$ 153.542.130,66	R\$ 8.558.996.019,68
2045	269	R\$ 765.528.877,76	R\$ 615.128.493,06	R\$ 150.400.384,70	R\$ 8.709.396.404,38
2046	200	R\$ 774.768.270,88	R\$ 628.224.316,16	R\$ 146.543.954,72	R\$ 8.855.940.359,10
2047	192	R\$ 779.585.185,72	R\$ 649.728.394,93	R\$ 129.856.790,79	R\$ 8.985.797.149,89
2048	107	R\$ 790.345.710,37	R\$ 659.615.082,27	R\$ 130.730.628,10	R\$ 9.116.527.777,99
2049	194	R\$ 796.791.547,91	R\$ 676.245.915,23	R\$ 120.545.632,68	R\$ 9.237.073.410,67
2050	63	R\$ 804.034.851,15	R\$ 684.206.916,23	R\$ 119.827.934,92	R\$ 9.356.901.345,59
2051	46	R\$ 810.853.202,18	R\$ 691.204.863,72	R\$ 119.648.338,46	R\$ 9.476.549.684,05
2052	25	R\$ 815.404.564,84	R\$ 703.797.881,21	R\$ 111.606.683,63	R\$ 9.588.156.367,67
2053	22	R\$ 822.917.963,91	R\$ 709.712.911,97	R\$ 113.205.051,94	R\$ 9.701.361.419,62

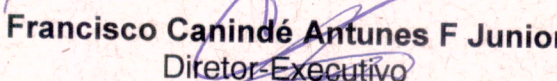
Estudo Atuarial 2015 – Realizado pela Actuarial – Assessoria e Consultoria Atuarial Ltda (Base de dados/Dezembro 2015)

Deste modo, as receitas previdenciárias anuais são suficientes para cobrir as despesas previdenciárias anuais no mínimo até o ano de 2053, justificando-se a realização da aplicação no ativo a seguir, por estar compatível com as obrigações presentes e futuras do Fundo Previdenciário Reciprev.

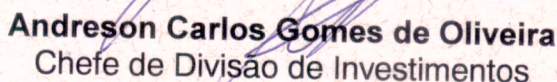
CARACTERÍSTICAS DOS ATIVOS	
Valor da aplicação	R\$ 2.300.000,00 (Dois milhões e trezentos mil reais)
Segmento	Renda Variável
Tipo de Ativo	Renda Variável – Art. 8º, IV
Instituição Financeira/Gestor	Votorantim Asset Management DTVM Ltda
CNPJ da Instituição Financeira/Gestor	03.384.738/0001-98
Fundo	Votorantim Atuarial Multimercado Crédito Privado FI
CNPJ do Fundo	14.491.564/0001-89
Índice de Referência	Superação, no longo prazo, dos principais ativos financeiros indexados a índices de preço disponíveis no mercado.
Patrimônio Líquido do Fundo	R\$ 153.947.000,00
% do Patrimônio Líquido do Fundo	1,49%
% da Aplicação – Política de Investimento	A soma de todas as aplicações neste artigo, encontram-se enquadradas na Política de Investimentos e na Resolução 3.922 de 25 de novembro de 2010.
Art	
Prazo da aplicação	Prazo do fundo é indeterminado, sendo: Carência de 2 anos e D+360 dias para resgate.
Justificativas da aplicação	APR 86/2016

Recife (PE), 05 de julho de 2016


Manoel Carneiro Soares Cardoso
Diretor-Presidente


Francisco Canindé Antunes F Junior
Diretor-Executivo


José Marcos Alves de Barros
Gerente de Investimentos


Andreson Carlos Gomes de Oliveira
Chefe de Divisão de Investimentos

Características

CNPJ	13077415000105
Início do Fundo	28/04/2011
Código Anbima	272604
Classificação Anbima	Renda Fixa Duração Média Grau de I...
Gestão	BB DtvM S.A
Custodiante	Banco do Brasil S.A.
Administrador	BB DtvM S.A
Taxa máx. adm. (%)	1,00
Taxa performance	-

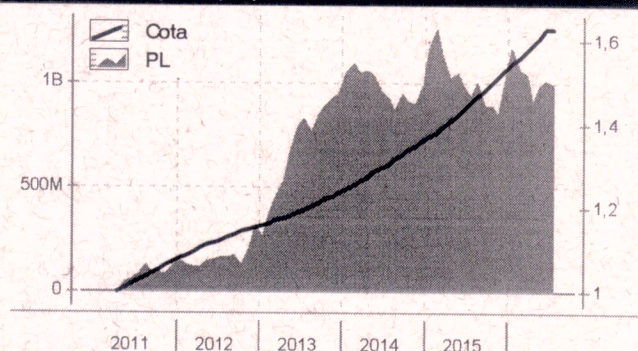
Data da Última Cotação	04/07/2016
Cota	1,6282
Patrimônio Líquido (R\$ 000)	991.433
Patrimônio Médio 12m (R\$ 000)	981.534

Alavancado	Não
Investimento no Exterior	Não se Aplica
Investidor qualificado	Não
Tipo de investidor	Não Há Restrição
Resolução 3792	Sim
Resolução 3922	Sim

Condições de Investimentos

Aplicação inicial mínima	1.000
Aplicação adicional mínima	0
Resgate mínimo	0
Saldo mínimo	0
Prazo emissão de cotas	D+000
Prazo conversão resgate	D+000
Prazo pgto resgate	D+000
Benchmark	CDI

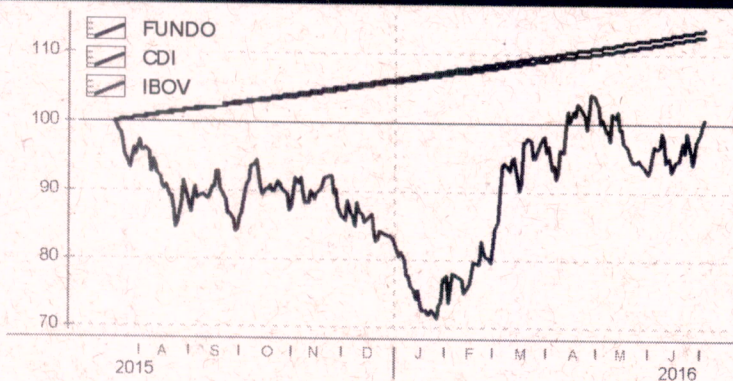
Patrimônio Líquido (R\$) X Valor da Cota




Retornos (%) (até 04/07/2016)

	fev 2016	mar 2016	abr 2016	mai 2016	jun 2016	jul 2016	2014	2015	2016	12m	24m	36m	do início
● FUNDO	0,91	1,05	0,92	1,07	1,17	0,10	9,97	12,36	6,38	13,10	25,52	36,62	62,82
● CDI	1,00	1,16	1,05	1,11	1,16	0,10	10,81	13,24	6,83	14,04	27,50	39,90	69,38
● IBOV	5,91	16,97	7,70	-10,09	6,30	2,02	-2,91	-13,31	21,27	0,09	-2,75	14,87	-19,95

Retorno Acumulado (252 dias)



Composição da Carteira (por tipo de Investimento)



Perfil de Retornos (Últ. 12 meses)

Meses Positivos	12
Meses Negativos	0
Maior Retorno Mensal (%)	1,17
Menor Retorno Mensal (%)	0,10
Retorno Acumulado (%)	13,10
Volatilidade	0,08
Sharpe	-10,68
VAR de 1 mês - 95% (%)	0,04

As informações contidas neste material são de caráter exclusivamente informativo. Fundos de Investimento não contam com garantia do administrador do fundo, do gestor da carteira, de qualquer mecanismo de seguro ou ainda, do Fundo Garantidor de Crédito - FGC. A rentabilidade obtida no passado não representa garantia de rentabilidade futura. Ao investidor é recomendada a leitura cuidadosa do prospecto e do regulamento do fundo ao aplicar seus recursos. Para a avaliação da performance do fundo de investimento, é recomendável uma análise de, no mínimo, 12 (doze) meses. O Sistema Economática é uma ferramenta para auxiliar o trabalho do analista e não contém nada que por si só deva ser interpretado como uma recomendação de investimento.

Características

CNPJ	19782311000188
Início do Fundo	28/04/2014
Código Anbima	369888
Classificação Anbima	Renda Fixa Duração Livre Grau de I...
Gestão	Az Legan Administracao de Recurs...
Custodiante	Banco BTG Pactual S/A
Administrador	BTG Pactual Servicos Financeiros S...
Taxa máx. adm. (%)	3,00
Taxa performance	-

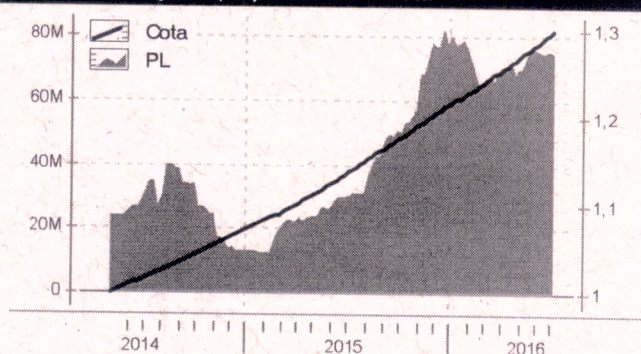
Data da Última Cotação	01/07/2016
Cota	1,2996
Patrimônio Líquido (R\$ 000)	75.114
Patrimônio Médio 12m (R\$ 000)	67.963

Alavancado	Não
Investimento no Exterior	Não se Aplica
Investidor qualificado	Não
Tipo de investidor	Não Há Restrição
Resolução 3792	-
Resolução 3922	Sim

Condições de Investimentos

Aplicação inicial mínima	5.000
Aplicação adicional mínima	300
Resgate mínimo	300
Saldo mínimo	0
Prazo emissão de cotas	D+000
Prazo conversão resgate	D+004
Prazo pgto resgate	D+005
Benchmark	CDI

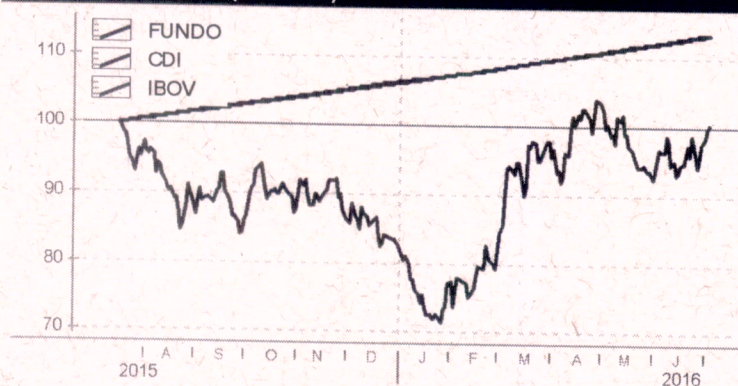
Patrimônio Líquido (R\$) X Valor da Cota



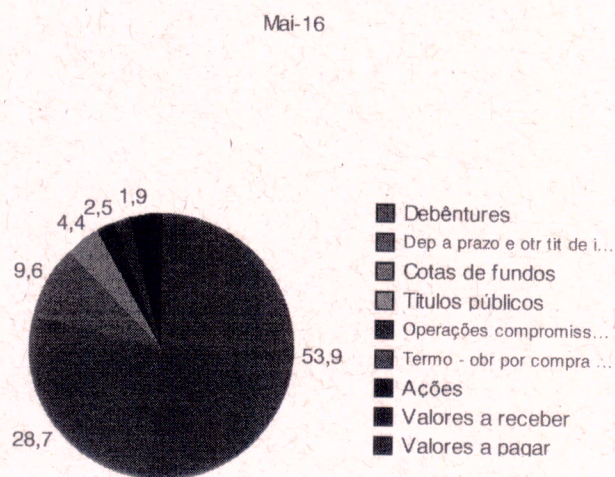
Retornos (%) (até 01/07/2016)

	fev 2016	mar 2016	abr 2016	mai 2016	jun 2016	jul 2016	2014	2015	2016	12m	24m	36m	do início
● FUNDO	0,99	1,22	1,11	1,11	1,22	0,06	-	13,51	6,73	14,29	27,75	-	29,96
● CDI	1,00	1,16	1,05	1,11	1,16	0,05	10,81	13,24	6,78	14,09	27,59	39,95	29,89
● IBOV	5,91	16,97	7,70	-10,09	6,30	1,37	-2,91	-13,31	20,49	-0,99	-1,76	10,60	1,65

Retorno Acumulado (252 dias)



Composição da Carteira (por tipo de Investimento)



Perfil de Retornos (Últ. 12 meses)

Meses Positivos	12
Meses Negativos	0
Maior Retorno Mensal (%)	1,22
Menor Retorno Mensal (%)	0,06
Retorno Acumulado (%)	14,29
Volatilidade	0,21
Sharpe	0,73
VAR de 1 mês - 95% (%)	0,10

As informações contidas neste material são de caráter exclusivamente informativo. Fundos de Investimento não contam com garantia do administrador do fundo, do gestor da carteira, de qualquer mecanismo de seguro ou ainda, do Fundo Garantidor de Crédito - FGC. A rentabilidade obtida no passado não representa garantia de rentabilidade futura. Ao investidor é recomendada a leitura cuidadosa do prospecto e do regulamento do fundo ao aplicar seus recursos. Para a avaliação da performance do fundo de investimento, é recomendável uma análise de, no mínimo, 12 (doze) meses. O Sistema Economática é uma ferramenta para auxiliar o trabalho do analista e não contém nada que por si só deva ser interpretado como uma recomendação de investimento.

Votorantim Atuarial Mult Cred Priv FI Economática

Características

CNPJ	14491564000189
Início do Fundo	05/09/2013
Código Anbima	348678
Classificação Anbima	Multimercados Juros e Moedas
Gestão	Votorantim Asset
Custodiante	Citibank Dtm SA
Administrador	Votorantim Asset

Taxa máx. adm. (%)	0,35
Taxa performance	-

Data da Última Cotação	01/07/2016
Cota	1,4445
Patrimônio Líquido (R\$ 000)	153.947
Patrimônio Médio 12m (R\$ 000)	139.725

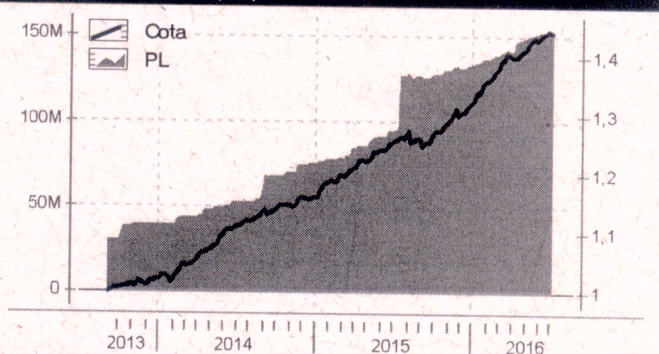
Alavancado	Não
Investimento no Exterior	Não se Aplica
Investidor qualificado	Inv. Qualificado
Tipo de investidor	Não Há Restrição
Resolução 3792	Sim
Resolução 3922	Sim

Condições de Investimentos

Aplicação inicial mínima	100.000
Aplicação adicional mínima	10.000
Resgate mínimo	10.000
Saldo mínimo	100.000
Prazo emissão de cotas	D+000
Prazo conversão resgate	D+360
Prazo pgto resgate	D+361

Benchmark	Não se Aplica
-----------	---------------

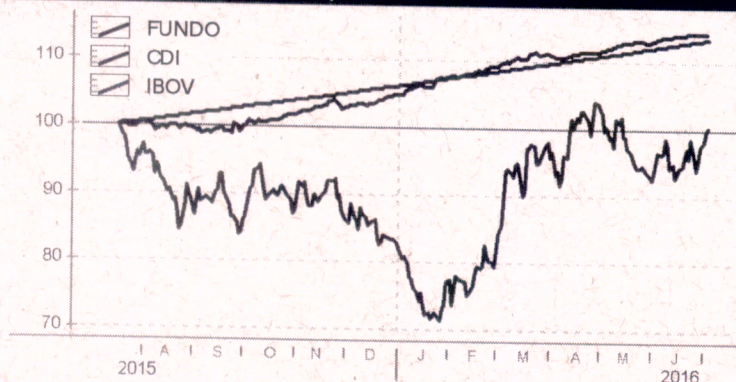
Patrimônio Líquido (R\$) X Valor da Cota



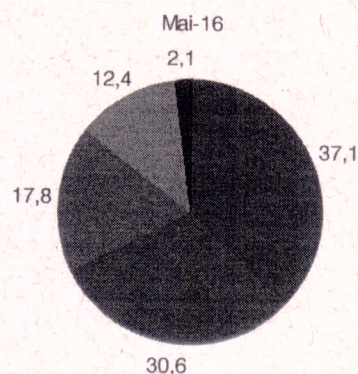
Retornos (%) (até 01/07/2016)

	fev 2016	mar 2016	abr 2016	mai 2016	jun 2016	jul 2016	2014	2015	2016	12m	24m	36m	do início
● FUNDO	1,71	1,45	0,86	1,10	0,99	-0,01	13,57	13,90	8,86	15,27	29,91	-	44,45
● CDI	1,00	1,16	1,05	1,11	1,16	0,05	10,81	13,24	6,78	14,09	27,59	39,95	37,86
● IBOV	5,91	16,97	7,70	-10,09	6,30	1,37	-2,91	-13,31	20,49	-0,99	-1,76	10,60	-0,23

Retorno Acumulado (252 dias)



Composição da Carteira (por tipo de Investimento)



Perfil de Retornos (Últ. 12 meses)

Meses Positivos	10
Meses Negativos	2
Maior Retorno Mensal (%)	2,46
Menor Retorno Mensal (%)	-1,06
Retorno Acumulado (%)	15,27
Volatilidade	3,47
Sharpe	0,31
VAR de 1 mês - 95% (%)	1,65

As informações contidas neste material são de caráter exclusivamente informativo. Fundos de Investimento não contam com garantia do administrador do fundo, do gestor da carteira, de qualquer mecanismo de seguro ou ainda, do Fundo Garantidor de Crédito - FGC. A rentabilidade obtida no passado não representa garantia de rentabilidade futura. Ao investidor é recomendada a leitura cuidadosa do prospecto e do regulamento do fundo ao aplicar seus recursos. Para a avaliação da performance do fundo de investimento, é recomendável uma análise de, no mínimo, 12 (doze) meses. O Sistema Economática é uma ferramenta para auxiliar o trabalho do analista e não contém nada que por si só deva ser interpretado como uma recomendação de investimento.