



**RECIFE**  
PREFEITURA DA CIDADE

**RECI  
PREV**

**PREFEITURA DO RECIFE  
AUTARQUIA MUNICIPAL DE PREVIDÊNCIA E ASSISTÊNCIA À SAÚDE DOS  
SERVIDORES  
GERÊNCIA DE INVESTIMENTOS  
AUTORIZAÇÃO DE APLICAÇÃO E RESGATE – APR**


ART. 3º - B DA PORTARIA MPS N° 519/2011, INCLUÍDO PELO ART. 2º DA PORTARIA MPS N° 170,  
DE 25/04/2012, DOU DE 26/04/2012

|  |  |
|--|--|
| <b>AUTORIZAÇÃO<br/>DE APLICAÇÃO E RESGATE - APR</b>  |  |
| <b>Unidade Gestora do RPPS:</b><br>Autarquia Municipal de Previdência e Assistência à Saúde dos<br>Servidores<br><br><b>CNPJ:</b> 05.244.336/0001-13   | <b>Nº / ANO:</b> 87 /2014                              |
|  | <b>OF. Nº:</b> 87 /2014 – GI                           |
|  | <b>Data:</b> 23/07/2014                                |
| <b>VALOR (R\$):</b> 148.450,21 (Cento e quarenta e oito mil,<br>quatrocentos e cinquenta reais e vinte e hum centavos)   | <b>Dispositivo da Resolução do CMN:</b><br>Art. 7º, IV |
| <b>HISTÓRICO DA OPERAÇÃO</b>   |  |
| <p>Descrição da operação: Aplicação do valor acima é decorrente de rendimentos do fundo REIT RIVIERA FUNDO DE INVESTIMENTO IMOBILIÁRIO – FII 16.841.067/0001-99.</p> <p>Os fundos DI, devido a sua maior estabilidade - estão menos vulneráveis às oscilações do mercado, servindo para manter a rentabilidade. Servem, também, como fluxo de caixa. Por este motivo e em razão das oscilações do mercado, optamos por este fundo, e também, por ser um fundo em que os recursos são aplicados de forma automática, evitando prejuízos diários pela não aplicação.</p> <p>De futuro, os valores poderão ser direcionados para outras aplicações, com vistas ao cumprimento da Política de Investimentos 2014.</p> <p>A aplicação no fundo BB Previdenciário RF Fluxo CNPJ:13.077.415/0001-05, está aderente à política de investimentos do Fundo Previdenciário Reciprev.</p> <p>O fundo BB Previdenciário RF Fluxo CNPJ:13.077.415/0001-05, encontra-se credenciado pelo Fundo Previdenciário Reciprev.</p> <p>Anexo: Lâmina do fundo</p> |  |
| <b>CARACTERÍSTICAS DOS ATIVOS:</b>   |  |
| <p><b>Segmento:</b> Renda Fixa<br/><b>Tipo de Ativo:</b> Renda Fixa – art. 7º, IV<br/><b>Instituição Financeira:</b> BB Gestão de Recursos DTVM S.A<br/><b>CNPJ da Instituição Financeira:</b> 30.822.936/0001-69<br/><b>Fundo:</b> BB Previdenciário Fluxo<br/><b>CNPJ do Fundo:</b> 13.077.415/0001-05<br/><b>Índice de Referência:</b> CDI</p>  |  |



**Patrimônio Líquido do Fundo:** R\$ 1.044.390.045,65 (posição de 21/07/2014 )

**% do Patrimônio Líquido do Fundo:** 0,014%

**PROPONENTE:** 


Andreson Carlos Gomes de Oliveira

Chefe de Divisão de Investimentos

CPF: 052.430.264-25

Entidade Certificadora: ANBIMA

Validade da Certificação: 25/06/2017

**GESTOR/AUTORIZADOR CERTIFICAÇÃO/VALIDADE** 

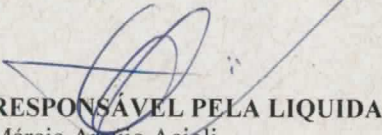
José Marcos Alves de Barros

Gerente de Investimentos

CPF: 334.326.354-00

Entidade Certificadora: ANBIMA

Validade da Certificação: 13/09/2016

**RESPONSÁVEL PELA LIQUIDAÇÃO DA OPERAÇÃO:** 

Márcio Araujo Acioli

Gerente Administrativo e Financeiro

CPF: 111.494.264-20

**SAÚDE  
RECIFE**

**RECI  
PREV**

Recife, 23 de julho de 2014

**Ofício RECIPREV nº 87/2014 – GI**

Senhor Gerente,

Solicitamos aplicar o valor de R\$ 148.450,21 (cento e quarenta e oito mil, quatrocentos e cinquenta reais e vinte e hum centavos), no fundo BB Previdenciário RF Fluxo 13.077.415/0001-05, vinculado à conta 7.909-X.

Justificativa da aplicação: APR 87/2014

Atenciosamente,

  
**JOSE MARCOS ALVES DE BARROS**  
GERENTE DE INVESTIMENTOS

  
**MÁRCIO ARAUJO ACIOLI**  
GERENTE ADMINISTRATIVO E FINANCEIRO

Ilmo Senhor

**Pedro Paulo**

Gerente de Relacionamento

**Banco do Brasil S/A Agência Setor Público – Recife/PE**

Av. Rio Branco, 240 – 7º Andar – Bairro do Recife

NESTA



Autarquia Municipal de Previdência e Assistência à Saúde dos Servidores - Reciprev / Saúde Recife  
Av. Manoel Borba 488, Cep: 50070-000 , Boa Vista, Recife - PE  
Fone/Fax: (81) 3355.1650 / 3355.1647



**PREFEITURA DO  
RECIFE**



# BB Prev RF Fluxo Fc

## Características

|                        |                |
|------------------------|----------------|
| Gestão:                | BB Dtvn S.A    |
| Administrador:         | BB Dtvn S.A    |
| Taxa máx. de adm. (%): | 1,00           |
| Taxa de performance:   | -              |
| Classificação Anbima:  | Renda Fixa     |
| CNPJ                   | 13077415000105 |

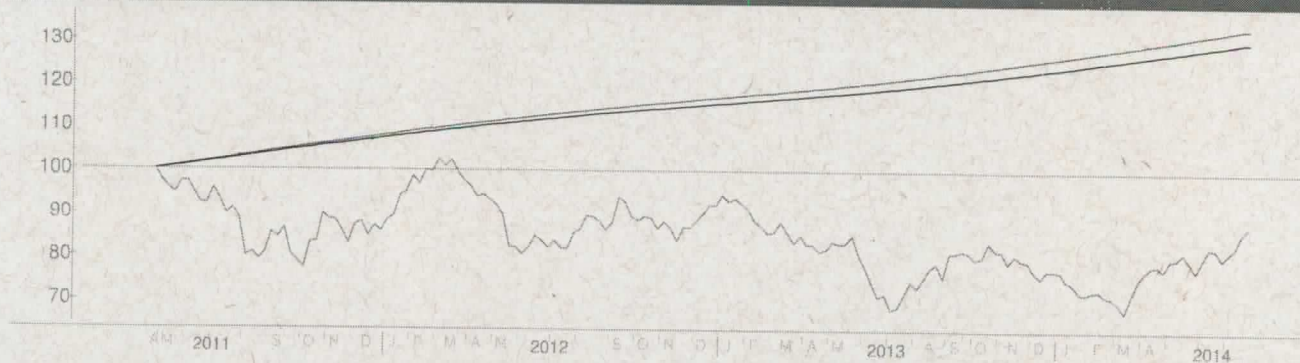
## Informações Operacionais

|  |       |
|--|-------|
| Aplicação mínima (R\$)                   | 1.000 |
| Movimentação mínima (R\$)                | 0     |
| Saldo mínimo (R\$)                       | 0     |
| Conversão de cota para aplicação:        | D+000 |
| Conversão de cota para resgate:          | D+000 |
| Disponibilidade dos recursos resgatados: | D+000 |

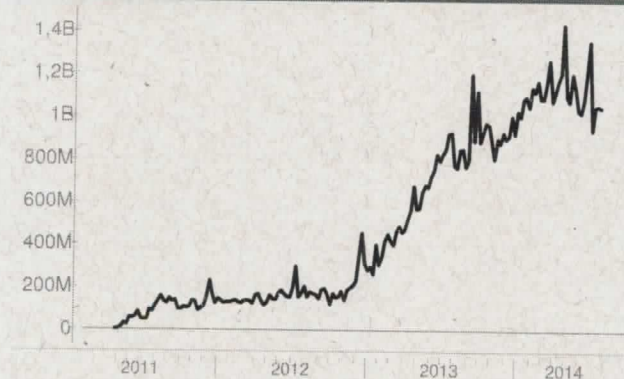
## Retorno (%) (até 21/07/2014)

|            | jul 2014 | jun 2014 | mai 2014 | abr 2014 | mar 2014 | fev 2014 | jan 2014 | dez 2013 | nov 2013 | out 2013 | set 2013 | ago 2013 | 2014  | 24m   | 12m   | 6m    | 1m    |
|------------|----------|----------|----------|----------|----------|----------|----------|----------|----------|----------|----------|----------|-------|-------|-------|-------|-------|
| ● Fundo    | 0,57     | 0,75     | 0,79     | 0,75     | 0,70     | 0,72     | 0,77     | 0,72     | 0,64     | 0,72     | 0,64     | 0,62     | 5,16  | 15,97 | 8,97  | 4,66  | 0,79  |
| ● CDI      | 0,61     | 0,82     | 0,86     | 0,82     | 0,76     | 0,78     | 0,84     | 0,78     | 0,71     | 0,80     | 0,70     | 0,70     | 5,62  | 17,74 | 9,85  | 5,06  | 0,86  |
| ● Dólar    | 0,97     | -1,63    | 0,13     | -1,19    | -3,02    | -3,83    | 3,57     | 0,76     | 5,55     | -1,23    | -6,01    | 3,59     | -5,07 | 9,94  | -0,56 | -5,80 | -0,63 |
| ● Euro     | -0,25    | -1,27    | -1,53    | -0,53    | -3,28    | -1,51    | 1,43     | 2,02     | 5,44     | -0,62    | -3,60    | 2,81     | -6,79 | 22,11 | 2,33  | -5,89 | -1,08 |
| ● Ibovespa | 8,40     | 3,76     | -0,75    | 2,40     | 7,05     | -1,14    | -7,51    | -1,86    | -3,27    | 3,66     | 4,65     | 3,68     | 11,89 | 6,35  | 21,59 | 18,73 | 5,48  |
| ● IBX      | 7,86     | 3,62     | -1,12    | 2,71     | 6,89     | -0,32    | -8,15    | -3,08    | -2,02    | 5,36     | 4,98     | 1,87     | 11,11 | 19,22 | 20,84 | 18,69 | 5,04  |
| ● IGP-M    | -        | -0,74    | -0,13    | 0,78     | 1,67     | 0,38     | 0,48     | 0,60     | 0,29     | 0,86     | 1,50     | 0,15     | -     | -     | -     | -     | -     |
| ● Poupança | -        | 0,55     | 0,56     | 0,55     | 0,53     | 0,63     | -        | -        | 0,52     | 0,59     | 0,51     | 0,50     | -     | -     | -     | -     | -     |

## Retorno acumulado desde o início do Fundo



## Patrimônio líquido (R\$ milhões)



## Histórico (até 21/07/2014)

|  |                  |
|--|------------------|
| Cota:  | 1,3025           |
| Patrimônio Líquido (R\$):                        | 1.044.390.045,65 |
| PL Médio últimos 12 Meses (R\$)                  | 970.821.433,68   |
| Início do Fundo:                                 | 28/04/2011       |
| Máximo Retorno Mensal desde o início:            | 1,00             |
| Mínimo Retorno Mensal desde o início:            | 0,43             |
| Nº de Meses com Retorno Positivo desde o início: | 39               |
| Nº de Meses com Retorno Negativo desde o início: | 0                |
| Retorno Acumulado desde o início:                | 30,25            |
| Volatilidade desde o início:                     | 0,11             |

As informações contidas neste material são de caráter exclusivamente informativo. Fundos de investimento não contam com garantia do administrador do fundo, do gestor da carteira, de qualquer mecanismo de seguro ou ainda, do Fundo Garantidor de Crédito - FGC. A rentabilidade obtida no passado não representa garantia de rentabilidade futura. Ao investidor é recomendada a leitura cuidadosa do prospecto e do regulamento do fundo ao aplicar seus recursos. Para a avaliação da performance do fundo de investimento, é recomendável uma análise de, no mínimo, 12 (doze) meses. O Sistema Economatica é uma ferramenta para auxiliar o trabalho do analista e não contém nada que por si só deva ser interpretado como uma recomendação de investimento.

Fonte: Economatica