



**RECIFE**  
PREFEITURA DA CIDADE

**RECI  
PREV**

**PREFEITURA DO RECIFE  
AUTARQUIA MUNICIPAL DE PREVIDÊNCIA E ASSISTÊNCIA À SAÚDE DOS  
SERVIDORES  
GERÊNCIA DE INVESTIMENTOS  
AUTORIZAÇÃO DE APLICAÇÃO E RESGATE – APR**

ART. 3º - B DA PORTARIA MPS N° 519/2011, INCLUÍDO PELO ART. 2º DA PORTARIA MPS N° 170,  
DE 25/04/2012, DOU DE 26/04/2012

<b>AUTORIZAÇÃO DE APLICAÇÃO E RESGATE - APR</b>	<b>Nº / ANO: 92 /2014</b>
<b>Unidade Gestora do RPPS:</b> Autarquia Municipal de Previdência e Assistência à Saúde dos Servidores	<b>OF. Nº: 92 /2014 – GI</b>
<b>CNPJ: 05.244.336/0001-13</b>	<b>Data: 07/08/2014</b>
<b>VALOR (R\$): 50.000.000,00</b> (Cinquenta milhões de reais)	<b>Dispositivo da Resolução do CMN:</b> Artigo 7º, IV e Artigo 7º, I, b

**HISTÓRICO DA OPERAÇÃO**

Descrição da operação: Resgate dos seguintes valores:

- a) R\$ 40.000.000,00 (Quarenta milhões de reais) do fundo Caixa Brasil IMA-B 5 Títulos Público RF LP CNPJ:11.060.913/0001-10;
- b) R\$ 10.000.000,00 (Dez milhões de reais) do fundo FI Caixa Brasil IMA-B TP RF LP CNPJ: 10.740.658/0001-93

Aplicar no seguintes fundos:

- a) R\$ 35.000.000,00 (Trinta e cinco milhões de reais) no fundo Caixa FI Brasil DI LP CNPJ: 03.737.206/0001-97;
- b) R\$ 15.000.000,00 (Quinze milhões de reais) no fundo Caixa FI Brasil IRF-M1 TP RF CNPJ: 10.740.670/0001-06.

As operações acima, têm como objetivo a proteção dos ganhos obtidos nos referidos produtos. Os resgates e aplicações acima foram autorizadas pelo Comitê de Investimento.

Os fundos Caixa FI Brasil DI LP CNPJ: 03.737.206/0001-97 e Caixa FI Brasil IRF-M1 TP RF CNPJ: 10.740.670/0001-06, estão aderentes à política de investimentos do Fundo Previdenciário Reciprev.

Os fundos Caixa FI Brasil DI LP CNPJ: 03.737.206/0001-97 e Caixa FI Brasil IRF-M1 TP RF CNPJ: 10.740.670/0001-06, encontram-se credenciados pelo Fundo Previdenciário Reciprev.

Anexo: Lâminas dos fundos

**CARACTERÍSTICAS DOS ATIVOS:**

**Segmento:** Renda Fixa

**Tipo de Ativo:** Renda Fixa – Artigo 7º, IV

**Instituição Financeira:** Caixa Econômica Federal

**CNPJ da Instituição Financeira:** 00.360.305/0001-04

**Fundo:** Caixa FI Brasil DI LP

**CNPJ do Fundo:** 03.737.206/0001-97

**Índice de Referência:** DI

**Patrimônio Líquido do Fundo:** R\$ 2.575.390.269,36 (posição de 04/08/2014 )

**% do Patrimônio Líquido do Fundo:** 1,35%

**Segmento:** Renda Fixa

**Tipo de Ativo:** Renda Fixa – Artigo 7º, I, "b"

**Instituição Financeira:** Caixa Econômica Federal

**CNPJ da Instituição Financeira:** 00.360.305/0001-04

**Fundo:** Caixa FI Brasil IRF-M1 TP RF

**CNPJ do Fundo:** 10.740.670/0001-06

**Índice de Referência:** IRF-M1

**Patrimônio Líquido do Fundo:** R\$ 8.182.816.288,59 (posição de 04/08/2014 )

**% do Patrimônio Líquido do Fundo:** 0,18%

**PROPONENTE:**

Andreson Carlos Gomes de Oliveira

Chefe de Divisão de Investimentos

CPF: 052.430.264-25

Entidade Certificadora: ANBIMA

Validade da Certificação: 25/06/2017

**GESTOR/AUTORIZADOR CERTIFICAÇÃO/VALIDADE**

José Marcos Alves de Barros

Gerente de Investimentos

CPF: 354.326.354-00

Entidade Certificadora: ANBIMA

Validade da Certificação: 13/09/2016

**RESPONSÁVEL PELA LIQUIDAÇÃO DA OPERAÇÃO:**

Márcio Araújo Acioli

Gerente Administrativo e Financeiro

CPF: 111.494.264-20



Recife, 07 de agosto de 2014

**Ofício RECIprev nº 92/2014 – GI**

Senhora Gerente,

Solicitamos efetuar operações:

Resgatar os seguintes valores:

- a) R\$ 40.000.000,00 (Quarenta milhões de reais) do fundo Caixa Brasil IMA-B 5 Títulos Público RF LP CNPJ:11.060.913/0001-10;
- b) R\$ 10.000.000,00 (Dez milhões de reais) do fundo FI Caixa Brasil IMA-B TP RF LP CNPJ: 10.740.658/0001-93; e

Aplicar no seguintes valores:

- a) R\$ 35.000.000,00 (Trinta e cinco milhões de reais) no fundo Caixa FI Brasil DI LP CNPJ: 03.737.206/0001-97;
- b) R\$ 15.000.000,00 (Quinze milhões de reais) no fundo Caixa FI Brasil IRF-M1 TP RF CNPJ: 10.740.670/0001-06

Todos vinculados à conta 4-5.

Justificativa da aplicação: APR 92/2014

Atenciosamente,

  
**JOSÉ MARCOS ALVES DE BARROS**  
GERENTE DE INVESTIMENTOS

  
**MARCIO ARAUJO ACIOLI**  
GERENTE ADMINISTRATIVO E FINANCEIRO

RECEBIDO  
EM 8/8/14

SILKE NEYLANE DE JESUS MENEZES  
Técnico Bancário Novo  
Matr. 118.932-0  
Ag. Cais do Apolo/PE  
CAIXA ECONÔMICA FEDERAL

Ilma Senhora

**CARLA DE AZEVEDO M DA FONSECA**

Gerente de Atendimento PJ – Público

**Caixa Econômica Federal – Agência Cais do Apolo**

**NESTA**



# Caixa FI Brasil DI LP

## Características

Gestão:	Caixa
Administrador:	Caixa
Taxa máx. de adm. (%):	0,20
Taxa de performance:	-
Classificação Anbima:	Referenciado DI
CNPJ	03737206000197

## Informações Operacionais

Aplicação mínima (R\$)	1.000
Movimentação mínima (R\$)	0
Saldo mínimo (R\$)	0
Conversão de cota para aplicação:	D+000
Conversão de cota para resgate:	D+000
Disponibilidade dos recursos resgatados:	D+000

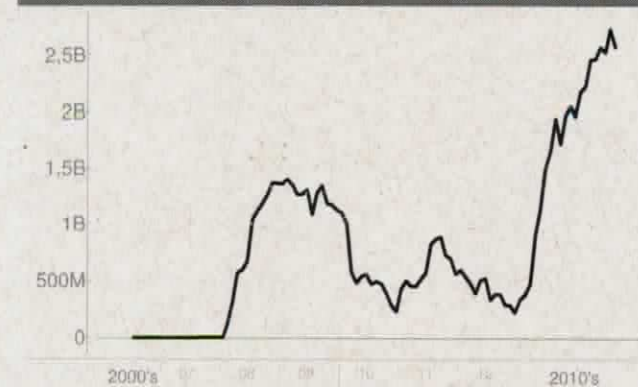
## Retorno (%) (até 05/08/2014)

	ago 2014	jul 2014	jun 2014	mai 2014	abr 2014	mar 2014	fev 2014	jan 2014	dez 2013	nov 2013	out 2013	set 2013	2014	24m	12m	6m	1m
● Fundo	0,12	0,94	0,83	0,84	0,85	0,76	0,78	0,84	0,79	0,70	0,79	0,70	6,12	18,01	9,95	5,11	0,89
● CDI	0,12	0,94	0,82	0,86	0,82	0,76	0,78	0,84	0,78	0,71	0,80	0,70	6,09	17,92	9,96	5,08	0,90
● Dólar	0,36	2,95	-1,63	0,13	-1,19	-3,02	-3,83	3,57	0,76	5,55	-1,23	-6,01	-2,86	12,03	-1,10	-5,60	2,74
● Euro	0,18	0,70	-1,27	-1,53	-0,53	-3,28	-1,51	1,43	2,02	5,44	-0,62	-3,60	-5,73	20,85	-0,29	-6,61	1,06
● Ibovespa	0,67	5,00	3,76	-0,75	2,40	7,05	-1,14	-7,51	-1,86	-3,27	3,66	4,65	9,12	-1,84	16,03	20,54	3,97
● IBX	0,67	4,46	3,62	-1,12	2,71	6,89	-0,32	-8,15	-3,08	-2,02	5,36	4,98	8,33	11,49	15,19	20,54	3,54
● IGP-M	-	-0,61	-0,74	-0,13	0,78	1,67	0,38	0,48	0,60	0,29	0,86	1,50	-	-	-	-	-
● Poupança	-	0,61	0,55	0,56	0,55	0,53	0,63	-	-	0,52	0,59	0,51	-	-	-	-	-

## Retorno acumulado desde o início do Fundo



## Patrimônio líquido (R\$ milhões)



## Histórico (até 05/08/2014)

Cota:	2,191
Patrimônio Líquido (R\$):	2.575.390.269,36
PL Médio últimos 12 Meses (R\$)	2.289.337.184,41
Início do Fundo:	05/07/2006
Máximo Retorno Mensal desde o início:	1,12
Mínimo Retorno Mensal desde o início:	0,12
N° de Meses com Retorno Positivo desde o início:	97
N° de Meses com Retorno Negativo desde o início:	0
Retorno Acumulado desde o início:	119,10
Volatilidade desde o início:	0,11

As informações contidas neste material são de caráter exclusivamente informativo. Fundos de investimento não contam com garantia do administrador do fundo, do gestor da carteira, de qualquer mecanismo de seguro ou ainda, do Fundo Garantidor de Crédito - FGC. A rentabilidade obtida no passado não representa garantia de rentabilidade futura. Ao investidor é recomendada a leitura cuidadosa do prospecto e do regulamento do fundo ao aplicar seus recursos. Para a avaliação da performance do fundo de investimento, é recomendável uma análise de, no mínimo, 12 (doze) meses. O Sistema Econômica é uma ferramenta para auxiliar o trabalho do analista e não contém nada que por si só deva ser interpretado como uma recomendação de investimento.

Fonte: Econômica



# FI Caixa Brasil Irf M 1 Tp RF

## Características

Gestão:	Caixa
Administrador:	Caixa
Taxa máx. de adm. (%):	0,20
Taxa de performance:	-
Classificação Anbima:	Renda Fixa Índices
CNPJ	10740670000106

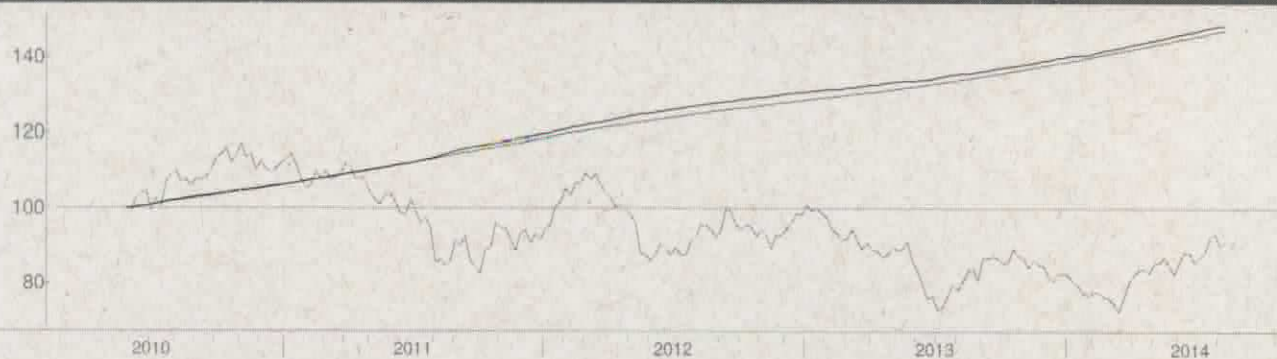
## Informações Operacionais

Aplicação mínima (R\$)	1.000
Movimentação mínima (R\$)	0
Saldo mínimo (R\$)	0
Conversão de cota para aplicação:	D+000
Conversão de cota para resgate:	D+000
Disponibilidade dos recursos resgatados:	D+000

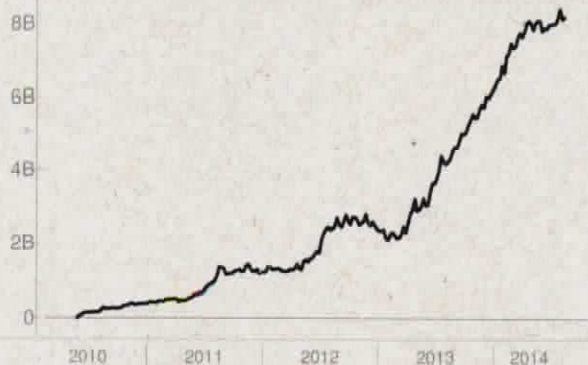
## Retorno (%) (até 05/08/2014)

	ago 2014	jul 2014	jun 2014	mai 2014	abr 2014	mar 2014	fev 2014	jan 2014	dez 2013	nov 2013	out 2013	set 2013	2014	24m	12m	6m	1m
● Fundo	0,03	0,93	0,85	0,94	0,88	0,76	1,07	0,35	0,80	0,73	0,71	0,78	5,96	16,91	9,61	5,36	0,78
● CDI	0,12	0,94	0,82	0,86	0,82	0,76	0,78	0,84	0,78	0,71	0,80	0,70	6,09	17,92	9,96	5,08	0,90
● Dólar	0,36	2,95	-1,63	0,13	-1,19	-3,02	-3,83	3,57	0,76	5,55	-1,23	-6,01	-2,86	12,03	-1,10	-5,60	2,74
● Euro	0,18	0,70	-1,27	-1,53	-0,53	-3,28	-1,51	1,43	2,02	5,44	-0,62	-3,60	-5,73	20,85	-0,29	-6,61	1,06
● Ibovespa	0,67	5,00	3,76	-0,75	2,40	7,05	-1,14	-7,51	-1,86	-3,27	3,66	4,65	9,12	-1,84	16,03	20,54	3,97
● IBX	0,67	4,46	-3,62	-1,12	2,71	6,89	-0,32	-8,15	-3,08	-2,02	5,36	4,98	8,33	11,49	15,19	20,54	3,54
● IGP-M	-	-0,51	-0,74	-0,13	0,78	1,67	0,38	0,48	0,60	0,29	0,86	1,50	-	-	-	-	-
● Poupança	-	0,61	0,55	0,56	0,55	0,53	0,63	-	-	0,52	0,59	0,51	-	-	-	-	-

## Retorno acumulado desde o início do Fundo



## Patrimônio líquido (R\$ milhões)



## Histórico (até 05/08/2014)

Cota:	1,4844
Patrimônio Líquido (R\$):	8.182.816.288,59
PL Médio últimos 12 Meses (R\$)	6.996.881.032,48
Início do Fundo:	28/05/2010
Maximo Retorno Mensal desde o início:	1,57
Mínimo Retorno Mensal desde o início:	0,03
Nº de Meses com Retorno Positivo desde o início:	51
Nº de Meses com Retorno Negativo desde o início:	0
Retorno Acumulado desde o início:	48,44
Volatilidade desde o início:	0,43

As informações contidas neste material são de caráter exclusivamente informativo. Fundos de investimento não contam com garantia do administrador do fundo, do gestor da carteira, de qualquer mecanismo de seguro ou ainda do Fundo Garantidor de Crédito - FGC. A rentabilidade obtida no passado não representa garantia de rentabilidade futura. Ao investidor é recomendada a leitura cuidadosa do prospecto e do regulamento do fundo ao aplicar seus recursos. Para a avaliação da performance do fundo de investimento, é recomendável uma análise de, no mínimo, 12 (doze) meses. O Sistema Econômica é uma ferramenta para auxiliar o trabalho do analista e não contém nada que por si só deve ser interpretado como uma recomendação de investimento.

Fonte: Econômica

# FI Caixa Brasil Ima B Tp RF LP

## Características

Gestão:	Caixa
Administrador:	Caixa
Taxa máx. de adm. (%):	0,20
Taxa de performance:	-
Classificação Anbima:	Renda Fixa Índices
CNPJ	10740658000193

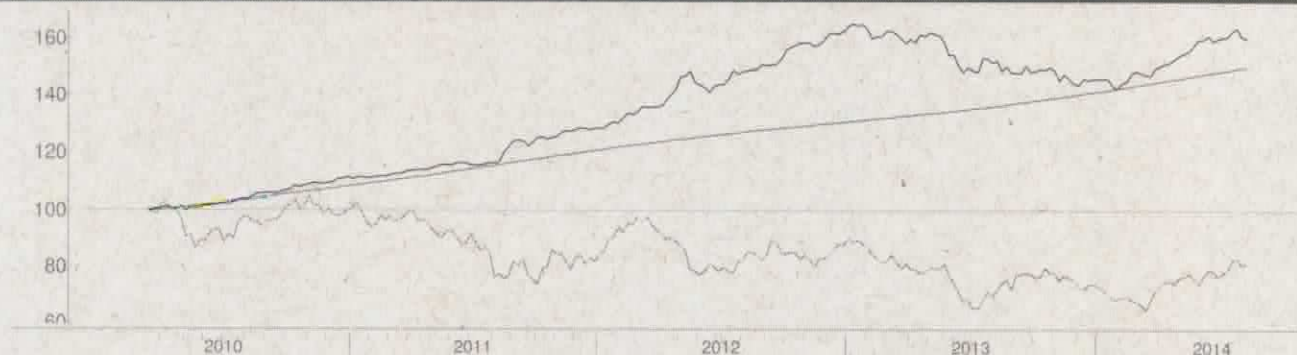
## Informações Operacionais

Aplicação mínima (R\$)	1.000
Movimentação mínima (R\$)	0
Saldo mínimo (R\$)	0
Conversão de cota para aplicação:	D+000
Conversão de cota para resgate:	D+000
Disponibilidade dos recursos resgatados:	D+000

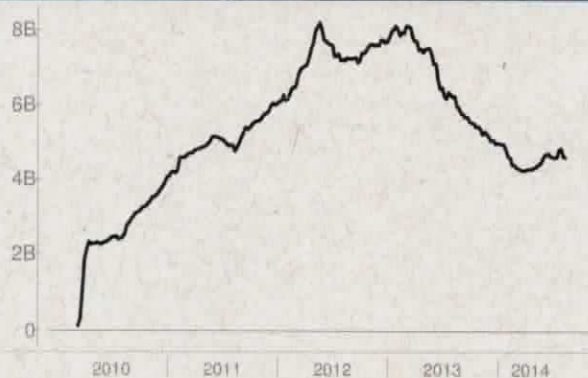
## Retorno (%) (até 05/08/2014)

	ago 2014	jul 2014	jun 2014	mai 2014	abr 2014	mar 2014	fev 2014	jan 2014	dez 2013	nov 2013	out 2013	set 2013	2014	24m	12m	6m	1m
● Fundo	-0,82	1,15	-0,03	4,30	2,40	0,68	4,36	-2,53	1,30	-3,67	0,90	0,27	9,72	7,98	5,42	11,74	-0,17
● CDI	0,12	0,94	0,82	0,86	0,82	0,76	0,78	0,84	0,78	0,71	0,80	0,70	6,09	17,92	9,96	5,08	0,90
● Dólar	0,36	2,95	-1,63	0,13	-1,19	-3,02	-3,83	3,57	0,76	5,55	-1,23	-6,01	-2,86	12,03	-1,10	-5,60	2,74
● Euro	0,18	0,70	-1,27	-1,53	-0,53	-3,28	-1,51	1,43	2,02	5,44	-0,62	-3,60	-5,73	20,85	-0,29	-6,61	1,06
● Ibovespa	0,67	5,00	3,76	-0,75	2,40	7,05	-1,14	-7,51	-1,86	-3,27	3,66	4,65	9,12	-1,84	16,03	20,54	3,97
● IBX	0,67	4,46	3,62	-1,12	2,71	6,89	-0,32	-8,15	-3,08	-2,02	5,36	4,98	8,33	11,49	15,19	20,54	3,54
● IGP-M	-	-0,61	-0,74	-0,13	0,78	1,67	0,38	0,48	0,60	0,29	0,86	1,50	-	-	-	-	-
● Poupança	-	0,61	0,55	0,56	0,55	0,53	0,63	-	-	0,52	0,59	0,51	-	-	-	-	-

## Retorno acumulado desde o início do Fundo



## Patrimônio líquido (R\$ milhões)



## Histórico (até 05/08/2014)

Cota:	1,6069
Patrimônio Líquido (R\$):	4.598.557.370,53
PL Médio últimos 12 Meses (R\$)	4.753.550.806,99
Início do Fundo:	08/03/2010
Máximo Retorno Mensal desde o início:	5,92
Mínimo Retorno Mensal desde o início:	-4,47
Nº de Meses com Retorno Positivo desde o início:	40
Nº de Meses com Retorno Negativo desde o início:	13
Retorno Acumulado desde o início:	60,69
Volatilidade desde o início:	6,47

As informações contidas neste material são de caráter exclusivamente informativo. Fundos de investimento não contam com garantia do administrador do fundo, do gestor da carteira, de qualquer mecanismo de seguro ou ainda, do Fundo Garantidor de Crédito - FGC. A rentabilidade obtida no passado não representa garantia de rentabilidade futura. Ao investidor é recomendada a leitura cuidadosa do prospecto e do regulamento do fundo ao aplicar seus recursos. Para a avaliação da performance do fundo de investimento, é recomendável uma análise de, no mínimo, 12 (doze) meses. O Sistema Econômica é uma ferramenta para auxiliar o trabalho do analista e não contém nada que por si só deva ser interpretado como uma recomendação de investimento.

Fonte: Econômica



# FI Caixa Brasil Ima B 5 Tp RF LP

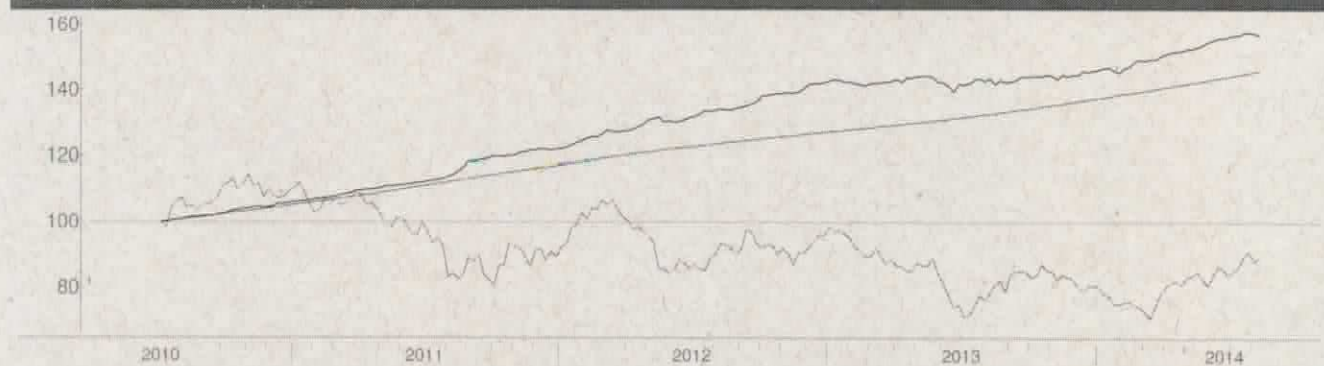
Características	
Gestão:	Caixa
Administrador:	Caixa
Taxa máx. de adm. (%):	0,20
Taxa de performance:	-
Classificação Anbima:	Renda Fixa Indices
CNPJ	11060913000110

Informações Operacionais	
Aplicação mínima (R\$)	1.000
Movimentação mínima (R\$)	0
Saldo mínimo (R\$)	0
Conversão de cota para aplicação:	D+000
Conversão de cota para resgate:	D+000
Disponibilidade dos recursos resgatados:	D+000

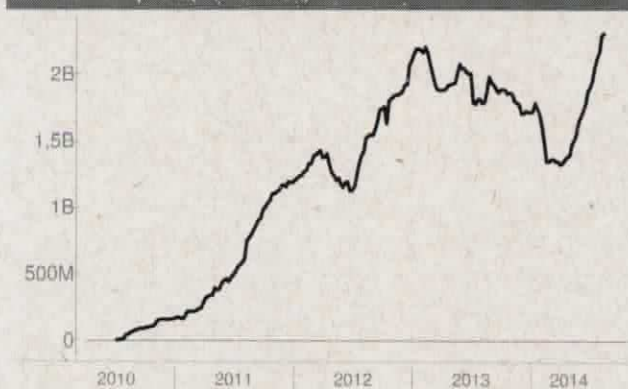
## Retorno (%) (até 05/08/2014)

	ago 2014	jul 2014	jun 2014	mai 2014	abr 2014	mar 2014	fev 2014	jan 2014	dez 2013	nov 2013	out 2013	set 2013	2014	24m	12m	6m	1m
● Fundo	-0,43	0,85	1,06	1,47	1,32	0,84	2,83	-0,80	1,15	-0,00	0,48	1,19	7,32	17,31	9,93	7,48	0,17
● CDI	0,12	0,94	0,82	0,86	0,82	0,76	0,78	0,84	0,78	0,71	0,80	0,70	6,09	17,92	9,96	5,08	0,90
● Dólar	0,36	2,95	-1,63	0,13	-1,19	-3,02	-3,83	3,57	0,76	5,55	-1,23	-6,01	-2,86	12,03	-1,10	-5,60	2,74
● Euro	0,18	0,70	-1,27	-1,53	-0,53	-3,28	-1,51	1,43	2,02	5,44	-0,62	-3,60	-5,73	20,85	-0,29	-6,61	1,06
● Ibovespa	0,67	5,00	3,76	-0,75	2,40	7,05	-1,14	-7,51	-1,86	-3,27	3,66	4,65	9,12	-1,84	16,03	20,54	3,97
● IBX	0,67	4,46	3,62	-1,12	2,71	6,89	-0,32	-8,15	-3,08	-2,02	5,36	4,98	8,33	11,49	15,19	20,54	3,54
● IGP-M	-	-0,61	-0,74	-0,13	0,78	1,67	0,38	0,48	0,60	0,29	0,86	1,50	-	-	-	-	-
● Poupança	-	0,61	0,55	0,56	0,55	0,53	0,63	-	-	0,52	0,59	0,51	-	-	-	-	-

## Retorno acumulado desde o início do Fundo



## Patrimônio líquido (R\$ milhões)



## Histórico (até 05/08/2014)

Cota:	1,5683
Patrimônio Líquido (R\$):	2.305.023.747,26
PL Médio últimos 12 Meses (R\$)	1.758.908.813,77
Início do Fundo:	09/07/2010
Máximo Retorno Mensal desde o início:	3,61
Mínimo Retorno Mensal desde o início:	-1,05
Nº de Meses com Retorno Positivo desde o início:	42
Nº de Meses com Retorno Negativo desde o início:	7
Retorno Acumulado desde o início:	56,83
Volatilidade desde o início:	2,58

As informações contidas neste material são de caráter exclusivamente informativo. Fundos de Investimento não contam com garantia do administrador do fundo, do gestor de carteira, de qualquer mecanismo de seguro ou ainda, do Fundo Garantidor de Crédito - FGC. A rentabilidade obtida no passado não representa garantia de rentabilidade futura. Ao investidor é recomendada a leitura cuidadosa do prospecto e do regulamento do fundo ao aplicar seus recursos. Para a avaliação da performance do fundo de investimento, é recomendável uma análise de, no mínimo, 12 (doze) meses. O Sistema Economatica é uma ferramenta para auxiliar o trabalho do analista e não contém nada que por si só deva ser interpretado como uma recomendação de investimento.

Fonte: Economatica