



RECIFE
PREFEITURA DA CIDADE

**RECI
PREV**

PREFEITURA DO RECIFE
AUTARQUIA DE PREVIDÊNCIA E ASSISTÊNCIA À SAÚDE DOS
SERVIDORES
GERÊNCIA DE INVESTIMENTOS
AUTORIZAÇÃO DE APLICAÇÃO E RESGATE - APR

ART. 3º - B DA PORTARIA MPS Nº 519/2011, INCLUÍDO PELO ART. 2º DA PORTARIA MPS Nº 170, DE 25/04/2012, DOU DE 26/04/2012

AUTORIZAÇÃO DE APLICAÇÃO E RESGATE - APR	Nº / ANO: 94 /2013
Unidade Gestora do RPPS: Autarquia Municipal de Previdência e Assistência à Saúde dos Servidores	OF. Nº: 105 /2013 - GI
CNPJ: 05.244.336/0001-13	Data: 20/12/2013
VALOR (R\$): 2.000.000,00 (Dois milhões de reais)	Dispositivo da Resolução do CMN: Art. 8º, V

HISTÓRICO DA OPERAÇÃO

Descrição da operação: A aplicação no valor de R\$ 2.000.000,00 (Dois milhões de reais) no Fundo de Investimento em Participações Porto Cais Mauá foi definida na reunião do Comitê de Investimentos do Fundo Previdenciário Reciprev realizada no dia 18.12.2013.

Têm como origem o resgate de R\$ 2.000.000,00 (dois milhões de reais) do fundo BB Previdenciário RF Fluxo, CNPJ 13.077.415/0001-05, do Banco do Brasil S. A .

O Fundo de Investimento em Participações Porto Cais Mauá está aderente à política de investimentos do Fundo Previdenciário Reciprev e encontra-se credenciado. Trata-se de uma boa oportunidade para a carteira de investimentos do Fundo Previdenciário Reciprev dentro do processo de diversificação e rentabilização no longo prazo previsto na Política de Investimentos.

O fundo está sujeito a "curva J". A curva "J" normalmente ocorre em fundos de participações e decorre do fato de que nos primeiros anos há necessidade de investimento no negócio para colher as rentabilidades no futuro, de sorte que considerando o período integral do fundo a rentabilidade possa ser a proporcionada nas análises e estudos. O retorno esperado pelo fundo está projetado em IPCA+8% ao ano, deste modo, aderente a meta atuarial do Fundo Previdenciário Reciprev que atualmente é de IPCA+6% ao ano.

Por tratar-se de um Fundo de Investimentos em Participações de longo prazo, está sujeito ao Atestado de Compatibilidade de Aplicações de Recursos previsto na Portaria Nº 440, de 09 de outubro de 2011, Art. 3º IX § 4º. Referido atestado de compatibilidade encontra-se como anexo desta APR.

O FIP Porto Cais Mauá é do segmento de renda variável e está enquadrado na Resolução do CMN 3.922 de 25.11.2010, no Art. 8º, V.

O FIP Porto Cais Mauá participará como acionista da empresa Porto Cais Mauá do Brasil S.A. (CNPJ: 13.072.557/0001-80), com 39% das ações. Os demais sócios são: Grupo Bertin com 10% e a GSS Holding com 51% (Espanha).

O empreendimento já obteve a licença da união para início das obras de revitalização do complexo Cais de

Mauá que fica localizado em Porto Alegre – RS. O projeto de forma integral abrangerá quantias superiores a 500 milhões de reais com a construção de shopping Center; Business Park; Centro de eventos e lojas comerciais. Será desenvolvido em etapas distintas de captações/tranches de valores, com prazo máximo de investimento de até 4 anos. Os estudos foram realizados em novembro de 2012 pela Colliers Internacional (considerado uma das maiores do mundo no segmento).

O FIP Porto Cais Mauá têm como gestor a NSG Capital Asset Management S.A., que ocupa a 78 posição no ranking ANBIMA (posição ANBIMA de outubro/2013, com mais de 500 gestores), efetuando a gestão de recursos de mais de 2,17 bilhões de reais. O rating da NSG Capital Asset Management S.A foi realizado pela LF Rating e o conceito obtido foi de LFg3+ (BOA), com validade até 24.09.2014.

Anexo: - Ranking ANBIMA

- Ofício de resgate e aplicação

- Atestado de Compatibilidade de Aplicações de Recursos

CARACTERÍSTICAS DOS ATIVOS:

Segmento: Renda variável

Tipo de Ativo: Renda variável - Art. 8º, V

Instituição Financeira: NSG Capital Asset Management S.A.

CNPJ da Instituição Financeira: 08.113.859/0001-19

Fundo: Fundo de Investimento em Participações Porto Cais Mauá

CNPJ do Fundo: 17.213.821/0001-09

Índice de Referência: IPCA + 8% ao ano

Patrimônio Líquido do Fundo: R\$ 59.470.000,00 (Posição desta data)

% do Patrimônio Líquido do Fundo: 3,363% (R\$ 59.470.000,00/R\$ 2.000.000,00)

% da Aplicação – Política de Investimento Art. 8º, V : A soma de todas as aplicações neste artigo encontra-se enquadrada e abaixo dos 5% previsto na Política de Investimento



PROPONENTE:

Daniel Cruz Magalhães

Chefe de Divisão de Investimentos

CPF: 071.848.554-85

Entidade Certificadora: ANBIMA

Validade da Certificação: 05/09/2015



GESTOR/AUTORIZADOR CERTIFICAÇÃO/VALIDADE

José Marcos Alves de Barros

Gerente de Investimentos

CPF: 334.326.354-00

Entidade Certificadora: ANBIMA

Validade da Certificação: 13/09/2016



RESPONSÁVEL PELA LIQUIDAÇÃO DA OPERAÇÃO:

Alexandre César Feitosa da Silva

Gerente Financeiro e Administrativo

CPF: 415.815.394-87

**SAÚDE
RECIFE**

Recife, 20 de dezembro de 2013

**RECI
PREV**

Ofício nº 105/2013 – GI

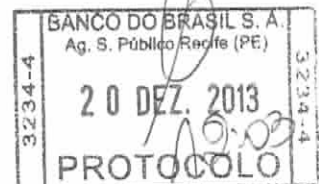
Senhor Gerente,

Solicitamos resgatar do fundo BB Previdenciário RF Fluxo, CNPJ: 13.077.415/0001-05, o valor de R\$ 2.000.000,00 (Dois milhões de reais), vinculados a conta 7.909-X e transferir via TED para:

Banco Bradesco – 237
Agência 2373-6
Conta : 32791-3
CNPJ: 17.213.821/0001-09
Favorecido: **FIP Porto Cais Mauá**
Valor R\$ 2.000.000,00 (dois milhões de reais)

Justificativa da aplicação: APR 94/2013

Atenciosamente,




JOSE MARCOS ALVES DE BARROS
GERENTE DE INVESTIMENTOS


ALEXANDRE CÉSAR FEITOSA DA SILVA
GERENTE ADMINISTRATIVO E FINANCEIRO

Ilma Senhora
Luciana Veloso
Gerente de Negócios
Banco do Brasil S/A Agência Setor Público – Recife/PE
Av. Rio Branco, 240 – 7º Andar – Bairro do Recife
NESTA



**PREFEITURA DO
RECIFE**

Autarquia Municipal de Previdência e Assistência à Saúde dos Servidores - Reciprev / Saúde Recife
Av. Manoel Borba 488, Cep: 50070-000 , Boa Vista, Recife - PE
Fone/Fax: (81) 3355.1650 / 3355.1647

Ranking de Gestão de Fundos de Investimento

Distribuição do PL e Captação Líquida



Instituições Financeiras e Assets

Out/2013

Patrimônio Líquido (R\$ Milhões)

Ordem	Gestor	Total
1	BB DTVM S.A	470.488,1
2	ITAU UNIBANCO SA	362.234,2
3	BRADESCO	291.353,9
4	CAIXA	168.114,4
5	BTG PACTUAL	130.731,0
6	BANCO SANTANDER (BRASIL) SA	123.831,2
7	HSBC	90.229,5
8	CREDIT SUISSE HEDGING-GRIFFO COR VAL S.A	52.668,7
9	J SAFRA ASSET MANAGEMENT	36.302,6
10	VOTORANTIM ASSET	35.229,3
11	LEGG MASON / WESTERN ASSET	26.324,0
12	BNY MELLON ARX INVESTIMENTOS LTDA	23.807,2
13	BNP PARIBAS	21.764,9
14	JP MORGAN	20.889,4
15	OPPORTUNITY	18.800,2
16	CITIBANK	17.213,1
17	SUL AMERICA INVESTIMENTOS	16.161,4
18	INTRAG	15.990,7
19	VINCI PARTNERS	15.569,3
20	BRL DTVM	14.058,2
21	QUANTITAS ASSET MANAGEMENT	11.200,8
22	MORGAN STANLEY	9.896,1
23	BW GESTAO DE INVESTIMENTO LTDA	9.440,0
24	GPS PLANEJAMENTO FINANCEIRO SA	9.220,0
25	JGP LTDA	9.014,6
26	ICATU VANGUARDA	8.709,1
27	PORTO SEGURO INVESTIMENTOS	8.484,4
28	GAVEA INVESTIMENTOS LTDA	7.904,1
29	SPX	7.535,8
30	INTEGRAL INVESTIMENTOS	7.003,0
31	BANRISUL	6.530,1
32	ALFA	6.307,7
33	BRASIL PLURAL GESTAO DE RECURSOS LTDA	6.239,3
34	PATRIA INVESTIMENTOS	6.229,1
35	MAPFRE DTVM SA	6.226,6
36	MERRILL LYNCH	5.692,1
37	RIVIERA GESTORA DE RECURSOS LTDA	5.528,5
38	CREDIT SUISSE	5.472,3
39	OLIVEIRA TRUST DTVM	4.998,5
40	PRAGMA	4.817,2
41	BNB	4.387,3
42	MODAL	4.327,3
43	DYNAMO ADMINISTRAÇÃO DE RECURSOS LTDA	4.223,3
44	GAP GESTORA DE RECURSOS LTDA	4.164,0
45	KINEA INVESTIMENTO LTDA	4.064,9
46	KONDOR INVEST	3.957,6
47	SOLIDUS ADMINISTRADORA DE PATRIMONIO LTD	3.856,5
48	BANCO GERACAO FUTURO DE INVESTIMENTO	3.750,1
49	ADVIS INVESTIMENTOS LTDA	3.675,7
50	EVEREST	3.595,7
51	RELIANCE ASSET	3.486,8
52	BANCO CLÁSSICO	3.480,1
53	PLANNER	3.456,5
54	IBIUNA INVESTIMENTOS LTDA	3.455,8
55	PETRA ASSET GESTAO DE INVESTIMENTOS LTDA	3.411,7

Ranking de Gestão de Fundos de Investimento

Distribuição do PL e Captação Líquida



Instituições Financeiras e Assets

Out/2013

Patrimônio Líquido (R\$ Milhões)

Ordem	Gestor	Total
56	GAP PRUDENTIAL LT GESTAO DE REC LTDA	3.367,9
57	FRANKLIN TEMPLETON INVESTIMENTOS BRASIL	3.361,7
58	CONSTELLATION INVESTIM E PARTICIP LTDA	3.306,9
59	BANCO FATOR	3.304,3
60	CONSENSO INVESTIMENTOS LTDA	3.293,5
61	PENINSULA ADM DE RECURSOS E INVEST S.A	3.198,9
62	GERVAL	3.104,7
63	UBS BRASIL ADM DE VALORES MOBILIARIOS	3.091,3
64	GLOBAL EQUITY/GLOBAL CAPITAL	2.930,0
65	POLO CAPITAL GEST DE RECURSOS	2.918,7
66	VENTOR INVESTIMENTOS	2.719,7
67	CLARITAS	2.683,6
68	BRZ INVESTIMENTOS LTDA	2.626,0
69	BBM INVESTIMENTOS	2.594,8
70	MERCATTO	2.566,7
71	PERFIN ADMINISTRACAO DE RECURSOS LTDA	2.453,4
72	SCHRODER INVEST. MANAG. BRASIL DTVM	2.416,8
73	TARPON INVESTIMENTOS	2.274,7
74	CREDIT AGRICOLE BRASIL SA DTVM	2.255,0
75	SQUADRA INVESTIMENTOS	2.227,5
76	PHRONESIS INVESTIMENTOS LTDA	2.195,7
77	QUEST INVESTIMENTOS LTDA	2.181,5
78	NSG CAPITAL ASSET MANAGEMENT SA	2.170,3
79	IPANEMA	2.136,8
80	RIO BRAVO INVESTIMENTOS LTDA	2.098,0
81	XP GESTAO DE RECURSOS	2.023,8
82	G5 ADVISORS	2.016,4
83	BC GESTAO RECURSOS LTDA	1.994,8
84	LORINVEST GESTAO DE RECURSOS LTDA	1.984,2
85	CAPITANIA	1.869,1
86	BANESTES	1.815,8
87	MANTIQ INVESTIMENTOS LTDA	1.756,4
88	MAUA INVESTIMENTOS LTDA	1.745,6
89	GOLDMAN SACHS DO BRASIL BANCO MULTIPLOS	1.696,7
90	GUEPARDO INVESTIMENTOS LTDA	1.677,3
91	OURO PRETO GESTAO DE RECURSOS LTDA	1.656,7
92	DAYCOVAL	1.626,3
93	BANCOOB	1.613,0
94	PACIFICO GESTAO DE RECURSOS LTDA	1.580,5
95	INVESTIDOR PROFISSIONAL	1.519,7
96	APEX CAPITAL LTDA	1.504,6
97	INFRA ASSET MANAGEMENT LTDA.	1.446,4
98	TAG INVESTIMENTOS	1.436,8
99	PROTEUS INVESTIMENTOS LTDA.	1.435,5
100	MCAP INVESTIMENTOS LTDA	1.314,2
101	BRB - DTVM	1.286,5
102	BGI BRASIL GESTORA DE INVESTIMENTOS	1.276,3
103	M SQUARE	1.274,4
104	EQUITAS ADM DE FI LTDA	1.271,3
105	VALORA GESTAO DE INVESTIMENTOS LTDA	1.257,7
106	NEO GESTÃO DE RECURSOS	1.236,9
107	CM CAPITAL MARKETS ASSET MANAG LTDA	1.221,7
108	CONCÓRDIA	1.182,1
109	BOGARI CAPITAL	1.091,5
110	VICTOIRE BRASIL INVEST ADM DE REC LTDA	1.090,3



PORTARIA MPS Nº 440, DE 09 DE OUTUBRO DE 2013 - DOU DE 11/10/2013

"Art. 3º IX § 4º As aplicações que apresentem prazos para desinvestimento, inclusive prazos de carência e para conversão de cotas de fundos de investimentos, deverão ser precedidas de atestado do responsável legal pelo RPPS, evidenciando a sua compatibilidade com as obrigações presentes e futuras do regime.

ATESTADO DE COMPATIBILIDADE DE APLICAÇÕES DE RECURSOS

Com base na Portaria MPS Nº 440, de 09 de outubro de 2013, Art. 3º IX § 4º, apresentamos as projeções de despesas, receitas e saldos do Fundo Previdenciário Reciprev até o ano 2023, decorrentes do Estudo Atuarial realizado pela Caixa Econômica Federal em dezembro/2012.

Ano	Qtde. Aposentadorias e Pensões	Despesas Anual	Receitas Anual	SalDOS Anual
2013	105	4.147.722,21	94.450.517,51	753.463.837,59
2014	208	7.447.593,90	106.949.581,13	898.173.655,08
2015	335	11.278.350,31	121.342.080,49	1.062.127.804,56
2016	415	13.813.038,94	129.549.004,24	1.241.591.438,13
2017	488	16.582.768,46	134.197.081,97	1.433.701.237,93
2018	565	19.332.173,50	138.868.378,57	1.639.259.517,28
2019	639	21.842.215,88	144.382.548,40	1.860.155.420,83
2020	733	25.350.677,13	148.539.877,43	2.094.953.948,38
2021	855	30.801.192,67	152.156.612,90	2.342.006.603,40
2022	1.018	36.820.152,97	155.667.714,12	2.601.374.560,75
2023	1.215	44.481.316,29	158.822.232,61	2.871.797.950,72

Estudo Atuarial 2012 - realizado pela CEF (Base Dezembro-2012)

Deste modo, as receitas anuais são suficientes para cobrir as despesas anuais no mínimo até o ano de 2023, justificando a realização da aplicação no ativo a seguir por estar compatível com as obrigações presentes e futuras do Fundo Previdenciário Reciprev.

Manoel Carneiro Soares Cardoso
Diretor Presidente
Mat. 100.250-3
Autarquia Municipal de Previdência e
Assistência à Saúde dos Servidores




RECIFE
PREFEITURA DA CIDADE




CARACTERÍSTICAS DOS ATIVOS	
Valor da aplicação	R\$ 2.000.000,00 (dois milhões de reais)
Segmento	Renda Variável
Tipo de Ativo	Renda variável - Art. 8º, V
Instituição Financeira	NSG Capital Asset Management S.A.
CNPJ da Instituição Financeira	08.113.859/0001-19
Fundo	Fundo de Investimento em Participações Porto Cais Mauá
CNPJ do Fundo	17.213.821/0001-09
Índice de Referência	IPCA + 8% ao ano
Patrimônio Líquido do Fundo	R\$ 59.470.000,00 em 20.12.2013
% do Patrimônio Líquido do Fundo	3,363%
% da Aplicação – Política de Investimento Art. 8º, V	A soma de todas as aplicações neste artigo encontra-se enquadrada e abaixo dos 5% previsto na Política de Investimento
Prazo da aplicação	8 (oito) anos. Sendo que o desinvestimento ocorrerá em 48 meses a partir do 49º mês
Justificativas da aplicação	APR Nº 94 /2013

Recife (PE), 20 de dezembro de 2013


Manoel Carneiro Soares Cardoso
Diretor-Presidente


Francisco Canindé Antunes F Junior
Diretor-Executivo


José Marcos Alves de Barros
Gerente de Investimentos


Daniel Cruz Magalhães
Chefe de Divisão de Investimentos