



**RECIFE**  
PREFEITURA DA CIDADE



**PREFEITURA DO RECIFE**  
**AUTARQUIA MUNICIPAL DE PREVIDÊNCIA E ASSISTÊNCIA À SAÚDE DOS**  
**SERVIDOS**  
**GERÊNCIA DE INVESTIMENTOS**  
**AUTORIZAÇÃO DE APLICAÇÃO E RESGATE – APR**

ART. 3º - B DA PORTARIA MPS Nº 519/2011, INCLUÍDO PELO ART. 2º DA PORTARIA MPS Nº 170,  
DE 25/04/2012, DOU DE 26/04/2012

<b>AUTORIZAÇÃO DE APLICAÇÃO E RESGATE - APR</b>  <b>Unidade Gestora do RPPS:</b> Autarquia Municipal de Previdência e Assistência à Saúde dos Servidores  <b>CNPJ:</b> 05.244.336/0001-13	<b>Nº / ANO:</b> 96 /2014
	<b>OF. Nº:</b> 96 /2014 – GI e 19A/2014-GI
	<b>Data:</b> 08/08/2014
<b>VALOR (RS):</b> 60.000.000,00 (sessenta milhões de reais)	<b>Dispositivo da Resolução do CMN:</b> Art. 7º, IV ; Art. 7º, I, b ; Art 8º, III.

**HISTÓRICO DA OPERAÇÃO**

Descrição da operação:

Resgate dos seguintes valores, conforme o Ofício 19A/2014 GI de 07.08.2014:

- a) R\$ 30.000.000,00 (trinta milhões de reais) do fundo BB Previdenciário RF IMA B TP CNPJ: 07.442.078/0001-05;
- b) R\$ 30.000.000,00 (trinta milhões de reais) do fundo BB Previdenciário Renda Fixa IDKA 2 Títulos Públicos FI CNPJ: 13.322.205/0001-35;
- c) R\$ 18.000.000,00 (dezoito milhões de reais) do fundo BB Previdenciário Renda Fixa IMA-B5+ Títulos Públicos Fundo de Investimento CNPJ: 13.327.340/0001-73.

Para serem aplicados conforme o Ofício n. 96/2014-GI de 08.08.2014:

- a) R\$ 3.000.000,00 (três mil de reais) no fundo BB Previdenciário Renda Fixa Perfil Fundo de Investimentos em Cotas de FI CNPJ: 13.077.418/0001-49;
- b) R\$ 54.000.000,00 (cinquenta e quatro milhões de reais) no fundo BB Previdenciário Renda Fixa IRF-M Títulos Público FI CNPJ: 07.111.384/0001-69;
- c) R\$ 3.000.000,00 (três milhões de reais) no fundo BB Ações Pipe Fundo de Investimento em Cotas de FI CNPJ: 17.116.227/0001-08.

Com relação ao valor de R\$ 18.000.000,00 (dezoito milhões de reais), será aplicado no dia 11.08.2014, tendo em vista que o fundo BB Previdenciário Renda Fixa IMA-B5+ Títulos Públicos Fundo de Investimento CNPJ: 13.327.340/0001-73, têm resgate com D+2 dias.

As operações acima têm como objetivo proteger parte dos ganhos obtidos até o momento nos referidos produtos, mas que podem ser realocados a depender dos cenários da economia.

Os resgates e aplicações acima foram definidos na reunião do Comitê de Investimento do dia 30.07.2014.

Os fundos BB Previdenciário Renda Fixa Perfil Fundo de Investimentos em Cotas de FI CNPJ: 13.077.418/0001-49; BB Previdenciário Renda Fixa IRF-M Títulos Público FI CNPJ: 07.111.384/0001-69 e o fundo BB Ações Pipe Fundo de Investimento em Cotas de FI CNPJ: 17.116.227/0001-08, estão aderentes à política de investimentos do Fundo Previdenciário Reciprev.

Os fundos BB Previdenciário Renda Fixa Perfil Fundo de Investimentos em Cotas de FI CNPJ: 13.077.418/0001-49; BB Previdenciário Renda Fixa IRF-M Títulos Público FI CNPJ: 07.111.384/0001-69 e o fundo BB Ações Pipe Fundo de Investimento em Cotas de FI CNPJ: 17.116.227/0001-08, encontram-se credenciados pelo Fundo Previdenciário Reciprev.

#### **CARACTERÍSTICAS DOS ATIVOS:**

**Segmento:** Renda Fixa

**Tipo de Ativo:** Renda Fixa – Artigo 7º, IV

**Instituição Financeira:** BB Gestão de Recursos DTVM S.A

**CNPJ da Instituição Financeira:** 30.822.936/0001-69

**Fundo:** BB Previdenciário Renda Fixa Perfil Fundo de Investimentos em Cotas de FI

**CNPJ do Fundo:** 13.077.418/0001-4

**Índice de Referência:** CDI

**Patrimônio Líquido do Fundo:** R\$ 3.338.069.682,52 (posição de 07/08/2014 )

**% do Patrimônio Líquido do Fundo:** 0,09 %

**Segmento:** Renda Fixa

**Tipo de Ativo:** Renda Fixa – Artigo 7º, I, b

**Instituição Financeira:** BB Gestão de Recursos DTVM S.A

**CNPJ da Instituição Financeira:** 30.822.936/0001-69

**Fundo:** BB Previdenciário Renda Fixa IRF-M Títulos Público FI

**CNPJ do Fundo:** 07.111.384/0001-69

**Índice de Referência:** IRF-M

**Patrimônio Líquido do Fundo:** R\$2.540.464.380,14 (posição de 07/08/2014 )

**% do Patrimônio Líquido do Fundo:** 2,13 %

**Segmento:** Renda Fixa

**Tipo de Ativo:** Renda Fixa – Artigo 8º, III

**Instituição Financeira:** BB Gestão de Recursos DTVM S.A

**CNPJ da Instituição Financeira:** 30.822.936/0001-69

**Fundo:** BB Ações Pipe Fundo de Investimento em Cotas de FI

**CNPJ do Fundo:** 17.116.227/0001-08

**Índice de Referência:** SMALL CAPS (Estratégia de Valor)

**Patrimônio Líquido do Fundo:** R\$ 68.089.735,03 (posição de 06.08.2014 )

**% do Patrimônio Líquido do Fundo:** 4,61 %

#### **PROPONENTE:**

Andreson Carlos Gomes de Oliveira


Chefe de Divisão de Investimentos

CPF: 052.430.264-25

Entidade Certificadora: ANBIMA

Validade da Certificação: 25/06/2017





**GESTOR/AUTORIZADOR CERTIFICAÇÃO/VALIDADE**


José Marcos Alves de Barros

Gerente de Investimentos

CPF: 334.326.354-00

Entidade Certificadora: ANBIMA

Validade da Certificação: 13/09/2016



**RESPONSÁVEL PELA LIQUIDAÇÃO DA OPERAÇÃO:**

Márcio Araújo Acíoli

Gerente Administrativo e Financeiro

CPF: 111.494.264-20

Recife, 08 de agosto de 2014

**Ofício RECIPREV nº 96/2014 – GI**

Senhora Gerente,

Solicitamos efetuar as seguintes aplicações:

- a) R\$ 3.000.000,00 (três milhões de reais) no fundo BB Previdenciário Renda Fixa Perfil Fundo de Investimentos em Cotas de FI CNPJ: 13.077.418/0001-49;
- b) R\$ 54.000.000,00 (Cinquenta e quatro milhões de reais) no fundo BB Previdenciário Renda Fixa IRF-M Títulos Públicos FI CNPJ: 07.111.384/0001-69;
- c) R\$ 3.000.000,00 (Três milhões de reais) no fundo BB Ações Pipe Fundo de Investimento em Cotas de FI CPNJ 17.116.227/0001-08

Todas vinculadas a conta 7.909-X.

Justificativa da aplicação: APR 96/2014

Atenciosamente,

  
**JOSÉ MARCOS ALVES DE BARROS**  
GERENTE DE INVESTIMENTOS

  
**MÁRCIO ARAUJO ACIOLI**  
GERENTE ADMINISTRATIVO E FINANCEIRO

Ilmo Senhor  
**PEDRO PAULO**  
Gerente de Relacionamento  
**Banco do Brasil S.A. – Agência Setor Público - Recife -PE**  
NESTA



Recife, 07 de agosto de 2014

**Ofício RECIprev nº 19A/2014 – GI**


Senhor Gerente,

Solicitamos resgatar os seguintes valores:

- a) R\$ 30.000.000,00 (trinta milhões de reais) do fundo BB Previd. RF IMA B TP 07.442.078/0001-05;
- b) R\$ 30.000.000,00 (trinta milhões de reais) do fundo BB PREVIDENCIÁRIO RENDA FIXA IDKA 2 TÍTULOS PÚBLICOS FI 13.322.205/0001-35;
- c) R\$ 18.000.000,00 (dezoito milhões de reais ) do fundo BB PREVIDENCIÁRIO RENDA FIXA IMA-B5+ TÍTULOS PÚBLICOS FUNDO DE INVESTIMENTO CNPJ: 13.327.340/0001-73.

Todas vinculadas a conta 7.909-X.

Atenciosamente,

  
**JOSÉ MARCOS ALVES DE BARROS**  
GERENTE DE INVESTIMENTOS

  
**MÁRCIO ARAUJO ACIOLI**  
GERENTE ADMINISTRATIVO E FINANCEIRO



Ilmo Senhor  
**PEDRO PAULO**  
Gerente de Relacionamento  
**Banco do Brasil S.A. – Agência Setor Público - Recife -PE**  
NESTA

Autorquia Municipal de Previdência e Assistência à Saúde dos Servidores - Reciprev / Saúde Recife  
Av. Manoel Borba 488, Cep: 50070-000 , Boa Vista, Recife - PE  
Fone/Fax: (81) 3355.1650 / 3355.1647







**RECIFE**  
PREFEITURA DA CIDADE

**RECI  
PREV**

PORTARIA MPS Nº 440, DE 09 DE OUTUBRO DE 2013 - DOU DE 11/10/2013

"Art. 3º IX § 4º As aplicações que apresentem prazos para desinvestimento, inclusive prazos de carência e para conversão de cotas de fundos de investimentos, deverão ser precedidas de atestado do responsável legal pelo RPPS, evidenciando a sua compatibilidade com as obrigações presentes e futuras do regime.

**ATESTADO DE COMPATIBILIDADE DE APLICAÇÕES DE RECURSOS**

Com base na Portaria MPS Nº 440, de 09 de outubro de 2013, Art. 3º IX § 4º, apresentamos as projeções de despesas, receitas e saldos do Fundo Previdenciário Reciprev até o ano 2031, decorrentes do Estudo Atuarial realizado pela Caixa Econômica Federal em maio/2014.

Ano	Qtde. Aposentadorias e Pensões	Despesas Anuais	Receitas Anuais	Saldo
2014	127	5.766.307,29	118.741.957,07	857.583.923,46
2015	280	11.131.470,95	133.798.317,06	1.031.705.804,98
2016	501	18.155.918,95	150.596.048,22	1.226.048.282,55
2017	599	21.541.217,16	156.753.499,33	1.434.823.461,67
2018	668	24.857.305,20	161.609.135,26	1.657.664.699,43
2019	727	27.187.637,72	163.620.568,02	1.893.557.511,69
2020	805	30.541.069,18	168.642.417,21	2.145.272.310,43
2021	881	33.658.952,96	174.182.864,38	2.414.512.560,47
2022	974	37.773.581,29	178.776.308,84	2.700.386.041,65
2023	1.091	44.197.309,59	182.822.644,43	3.001.034.538,99
2024	1.250	51.162.243,50	186.738.849,54	3.316.673.217,37
2025	1.435	59.786.899,68	190.312.621,38	3.646.199.332,11
2026	1.732	72.924.883,83	193.632.573,05	3.985.678.981,26
2027	2.212	94.793.365,70	196.331.419,89	4.326.357.774,32
2028	2.658	114.233.078,96	198.962.727,92	4.670.668.889,74
2029	3.085	134.089.984,01	201.327.754,18	5.018.146.793,30
2030	3.473	150.991.155,07	203.703.146,99	5.371.947.592,82
2031	4.643	190.589.476,30	205.637.764,27	5.709.312.736,35

**Estudo Atuarial 2014 – Realizado pela Caixa Econômica Federal (Base de dados/Dezembro 2013)**

Deste modo, as receitas anuais são suficientes para cobrir as despesas anuais no mínimo até o ano de 2031, justificando-se a realização da aplicação no ativo a seguir, por estar compatível com as obrigações presentes e futuras do Fundo Previdenciário Reciprev.







**RECIFE**  
PREFEITURA DA CIDADE

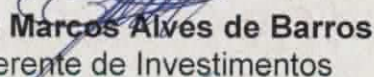
**RECI  
PREV**

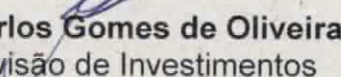
CARACTERÍSTICAS DOS ATIVOS	
Valor da aplicação	R\$ 3.000.000,00 (Três milhões de reais)
Segmento	Renda Variável
Tipo de Ativo	Renda Variável - Art 8º, III
Instituição Financeira/Gestor	BB Gestão de Recursos DTVM S.A
CNPJ da Instituição Financeira/Gestor	30.822.936/0001-69
Fundo	BB Ações Pipe Fundo de Investimento em Cotas de FI
CNPJ do Fundo	17.116.227/0001-08
Índice de Referência	SMALL CAPS (Estratégia de Valor)
Patrimônio Líquido do Fundo	R\$ 68.089.735,03
% do Patrimônio Líquido do Fundo	4,61 %
% da Aplicação – Política de Investimento Art 8º, III	A soma de todas as aplicações neste artigo encontram-se enquadradas na Política de Investimentos e na Resolução nº 3.922 de 25 de novembro de 2010.
Prazo da aplicação	Prazo do fundo indeterminado, sendo: Carência de 5 anos, podendo ser prorrogada por mais 12 meses. Depois, resgate em D+4.
Justificativas da aplicação	APR 96/2014

Recife (PE), 08 de agosto de 2014

  
**Manoel Carneiro Soares Cardoso**  
Diretor-Presidente

  
**Francisco Canindé Antunes F Junior**  
Diretor-Executivo

  
**José Marcos Alves de Barros**  
Gerente de Investimentos

  
**Andreson Carlos Gomes de Oliveira**  
Chefe de Divisão de Investimentos

# BB Prev RF Perfil Fc

## Características

Gestão:	BB Dtvn S.A
Administrador:	BB Dtvn S.A
Taxa máx. de adm. (%):	0,30
Taxa de performance:	-
Classificação Anbima:	Renda Fixa
CNPJ	13077418000149

## Informações Operacionais

Aplicação mínima (R\$)	1.000
Movimentação mínima (R\$)	0
Saldo mínimo (R\$)	0
Conversão de cota para aplicação:	D+000
Conversão de cota para resgate:	D+000
Disponibilidade dos recursos resgatados:	D+000

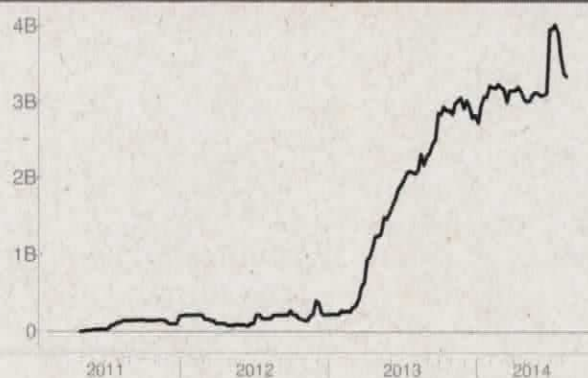
## Retorno (%) (até 07/08/2014)

	ago 2014	jul 2014	jun 2014	mai 2014	abr 2014	mar 2014	fev 2014	jan 2014	dez 2013	nov 2013	out 2013	set 2013	2014	24m	12m	6m	1m
● Fundo	0,20	0,95	0,82	0,89	0,84	0,77	0,83	0,81	0,79	0,68	0,80	0,73	6,27	18,05	10,03	5,20	0,94
● CDI	0,20	0,94	0,82	0,86	0,82	0,76	0,78	0,84	0,78	0,71	0,80	0,70	6,18	17,94	9,98	5,09	0,94
● Dólar	0,56	2,95	-1,63	0,13	-1,19	-3,02	-3,83	3,57	0,76	5,55	-1,23	-6,01	-2,66	12,43	-0,98	-4,26	2,71
● Euro	0,36	0,70	-1,27	-1,53	-0,53	-3,28	-1,51	1,43	2,02	5,44	-0,62	-3,60	-5,57	20,93	-0,73	-5,85	0,89
● Ibovespa	0,64	5,00	3,76	-0,75	2,40	7,05	-1,14	-7,51	-1,86	-3,27	3,66	4,65	9,09	-2,66	18,43	16,88	4,44
● IBX	0,61	4,46	3,62	-1,12	2,71	6,89	-0,32	-8,15	-3,08	-2,02	5,36	4,98	8,26	10,23	17,26	16,90	3,98
● IGP-M	-	-0,61	-0,74	-0,13	0,78	1,67	0,38	0,48	0,60	0,29	0,86	1,50	-	-	-	-	-
● Poupança	-	0,61	0,55	0,56	0,55	0,53	0,63	-	-	0,52	0,59	0,51	-	-	-	-	-

## Retorno acumulado desde o início do Fundo



## Patrimônio líquido (R\$ milhões)



## Histórico (até 07/08/2014)

Cota:	1,3454
Patrimônio Líquido (R\$):	3.338.069.682,52
PL Médio últimos 12 Meses (R\$)	3.132.734.770,92
Início do Fundo:	28/04/2011
Máximo Retorno Mensal desde o início:	1,08
Mínimo Retorno Mensal desde o início:	0,20
N° de Meses com Retorno Positivo desde o início:	40
N° de Meses com Retorno Negativo desde o início:	0
Retorno Acumulado desde o início:	34,54
Volatilidade desde o início:	0,11

As informações contidas neste material são de caráter exclusivamente informativo. Fundos de investimento não contam com garantia do administrador do fundo, do gestor da carteira, de qualquer mecanismo de seguro ou ainda, do Fundo Garantidor de Crédito - FGC. A rentabilidade obtida no passado não representa garantia de rentabilidade futura. Ao investidor é recomendada a leitura cuidadosa do prospecto e do regulamento do fundo ao aplicar seus recursos. Para a avaliação da performance do fundo de investimento, é recomendável uma análise de, no mínimo, 12 (doze) meses. O Sistema Economatica é uma ferramenta para auxiliar o trabalho do analista e não contém nada que por si só deve ser interpretado como uma recomendação de investimento.

Fonte: Economatica



# BB Prev RF Irf M

## Características

Gestão:	BB DtvM S.A
Administrador:	BB DtvM S.A
Taxa máx. de adm. (%):	0,50
Taxa de performance:	-
Classificação Anbima:	Renda Fixa Índices
CNPJ	07111384000169

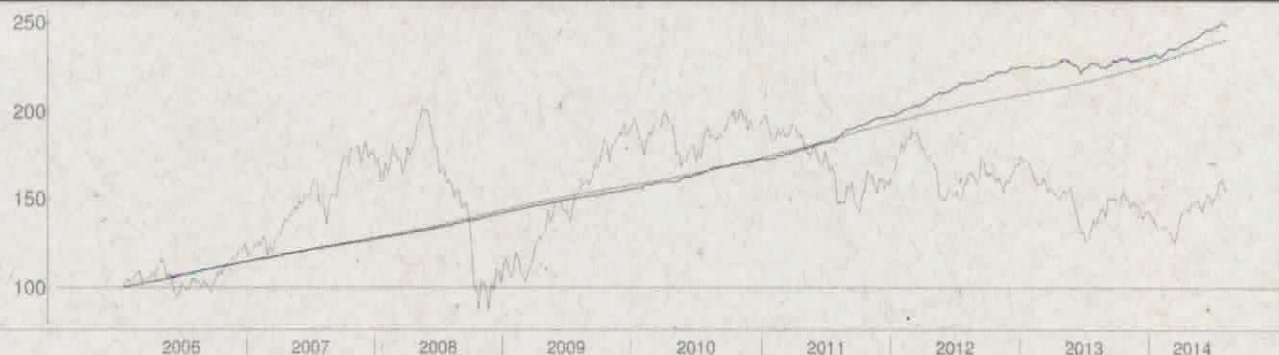
## Informações Operacionais

Aplicação mínima (R\$)	10.000
Movimentação mínima (R\$)	0
Saldo mínimo (R\$)	0
Conversão de cota para aplicação:	D+000
Conversão de cota para resgate:	D+001
Disponibilidade dos recursos resgatados:	D+001

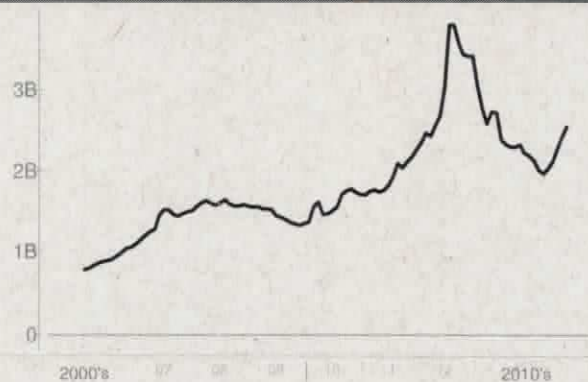
## Retorno (%) (até 07/08/2014)

	ago 2014	jul 2014	jun 2014	mai 2014	abr 2014	mar 2014	fev 2014	jan 2014	dez 2013	nov 2013	out 2013	set 2013	2014	24m	12m	6m	1m
● Fundo	-0,17	1,12	0,93	1,82	1,25	0,62	2,15	-0,22	0,82	-0,45	0,71	1,53	7,71	14,69	9,37	7,09	0,51
● CDI	0,20	0,94	0,82	0,86	0,82	0,76	-0,78	0,84	0,78	0,71	0,80	0,70	6,18	17,94	9,98	5,09	0,94
● Dólar	0,56	2,95	-1,63	0,13	-1,19	-3,02	-3,83	3,57	0,76	5,55	-1,23	-6,01	-2,66	12,43	-0,98	-4,26	2,71
● Euro	0,36	0,70	-1,27	-1,53	-0,53	-3,28	-1,51	1,43	2,02	5,44	-0,62	-3,60	-5,57	20,93	-0,73	-5,85	0,89
● Ibovespa	0,64	5,00	3,76	-0,75	2,40	7,05	-1,14	-7,51	-1,86	-3,27	3,66	4,65	9,09	-2,66	18,43	16,88	4,44
● IBX	0,61	4,46	3,62	-1,12	2,71	6,89	-0,32	-8,15	-3,08	-2,02	5,36	4,98	8,26	10,23	17,26	16,90	3,98
● IGP-M	-	-0,61	-0,74	-0,13	0,78	1,67	0,38	0,48	0,60	0,29	0,86	1,50	-	-	-	-	-
● Poupança	-	0,61	0,55	0,56	0,55	0,53	0,63	-	-	0,52	0,59	0,51	-	-	-	-	-

## Retorno acumulado desde o início do Fundo



## Patrimônio líquido (R\$ milhões)



## Histórico (até 07/08/2014)

Cota:	2,9975
Patrimônio Líquido (R\$):	2.540.464.380,14
PL Médio últimos 12 Meses (R\$)	2.206.538.403,34
Início do Fundo:	10/01/2006
Máximo Retorno Mensal desde o início:	3,17
Mínimo Retorno Mensal desde o início:	-1,12
Nº de Meses com Retorno Positivo desde o início:	94
Nº de Meses com Retorno Negativo desde o início:	9
Retorno Acumulado desde o início:	148,87
Volatilidade desde o início:	1,58

As informações contidas neste material são de caráter exclusivamente informativo. Fundos de investimento não contam com garantia de administrador do fundo, do gestor da carteira, de qualquer mecanismo de seguro ou ainda, do Fundo Garantidor de Crédito - FGC. A rentabilidade obtida no passado não representa garantia de rentabilidade futura. Ao investidor é recomendada a leitura cuidadosa do prospecto e do regulamento do fundo ao aplicar seus recursos. Para a avaliação da performance do fundo de investimento, é recomendável uma análise de, no mínimo, 12 (doze) meses. O Sistema Economatica é uma ferramenta para auxiliar o trabalho do analista e não contém nada que por si só deva ser interpretado como uma recomendação de investimento.

Fonte: Economatica

# BB Acoes Pipe Fc

## Características

Gestão:	BB DtvM S.A
Administrador:	BB DtvM S.A
Taxa máx. de adm. (%):	1,20
Taxa de performance:	-
Classificação Anbima:	Ações Livre
CNPJ	17116227000108

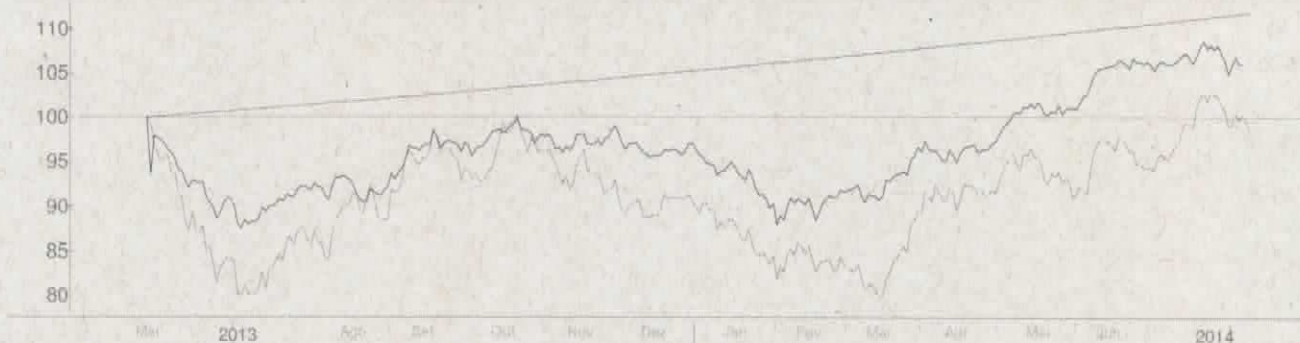
## Informações Operacionais

Aplicação mínima (R\$)	25.000
Movimentação mínima (R\$)	0
Saldo mínimo (R\$)	0
Conversão de cota para aplicação:	D+001
Conversão de cota para resgate:	D+001
Disponibilidade dos recursos resgatados:	D+004

## Retorno (%) (até 06/08/2014)

	ago 2014	jul 2014	jun 2014	mai 2014	abr 2014	mar 2014	fev 2014	jan 2014	dez 2013	nov 2013	out 2013	set 2013	2014	24m	12m	6m	1m
● Fundo	1,05	-1,32	5,08	3,89	0,72	5,43	1,45	-6,92	-2,05	0,89	2,15	4,05	9,16	-	16,16	17,59	-0,39
● CDI	0,16	0,94	0,82	0,86	0,82	0,76	0,78	0,84	0,78	0,71	0,80	0,70	6,13	17,93	9,97	5,09	0,94
● Dólar	0,51	2,95	-1,63	0,13	-1,19	-3,02	-3,89	3,57	0,76	5,55	-1,23	-6,01	-2,71	12,38	-0,72	-5,20	2,89
● Euro	0,25	0,70	-1,27	-1,53	-0,53	-3,28	-1,51	1,43	2,02	5,44	-0,62	-3,60	-5,67	20,81	-0,26	-6,97	1,12
● Ibovespa	1,18	5,00	3,76	-0,75	2,40	7,05	-1,14	-7,51	-1,86	-3,27	3,66	4,65	9,67	-3,18	19,12	18,33	4,50
● IBX	1,10	4,46	3,62	-1,12	2,71	6,89	-0,32	-8,15	-3,08	-2,02	5,36	4,98	8,79	10,46	17,86	18,28	3,98
● IGP-M	-	-0,61	-0,74	-0,13	0,78	1,67	0,38	0,48	0,60	0,29	0,86	1,50	-	-	-	-	-
● Poupanca	-	0,61	0,55	0,56	0,55	0,53	0,63	-	-	0,52	0,59	0,51	-	-	-	-	-

## Retorno acumulado desde o início do Fundo



## Patrimônio líquido (R\$ milhões)



## Histórico (até 06/08/2014)

Cota:	1,0584
Patrimônio Líquido (R\$):	65.089.735,03
PL Médio últimos 12 Meses (R\$)	47.300.735,83
Início do Fundo:	27/05/2013
Máximo Retorno Mensal desde o início:	5,43
Mínimo Retorno Mensal desde o início:	-6,92
Nº de Meses com Retorno Positivo desde o início:	11
Nº de Meses com Retorno Negativo desde o início:	4
Retorno Acumulado desde o início:	5,89
Volatilidade desde o início:	13,57

As informações contidas neste material são de caráter exclusivamente informativo. Fundos de investimento não contam com garantia do administrador do fundo, do gestor da carteira, de qualquer mecanismo de seguro ou ainda, do Fundo Garantidor de Crédito - FGC. A rentabilidade obtida no passado não representa garantia de rentabilidade futura. Ao investidor é recomendada a leitura cuidadosa do prospecto e do regulamento do fundo ao aplicar seus recursos. Para a avaliação da performance do fundo de investimento, é recomendável uma análise de, no mínimo, 12 (doze) meses. O Sistema Econômica é uma ferramenta para auxiliar o trabalho do analista e não contém nada que por si só deva ser interpretado como uma recomendação de investimento.

Fonte: Econômica



# BB Prev RF Ima B Tit Publ FI

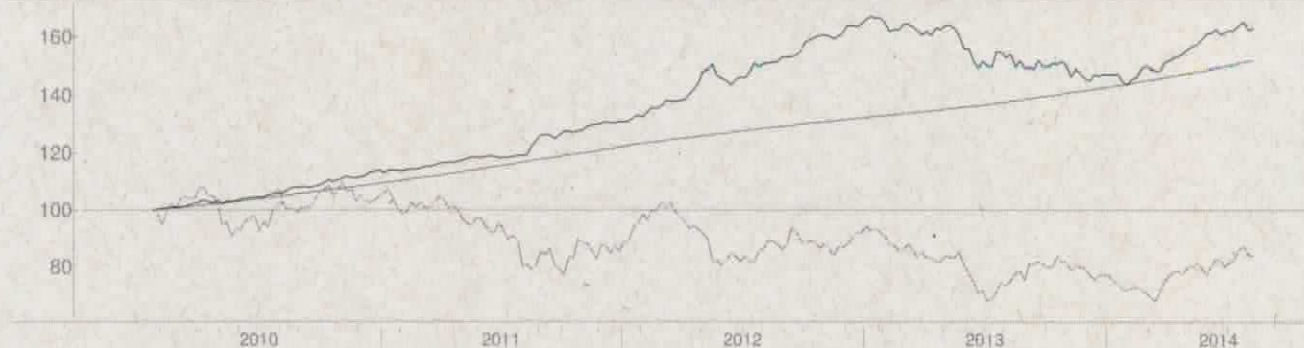
Características	
Gestão:	BB Dtvn S.A
Administrador:	BB Dtvn S.A
Taxa máx. de adm. (%):	0,20
Taxa de performance:	-
Classificação Anbima:	Renda Fixa Índices
CNPJ	07442078000105

Informações Operacionais	
Aplicação mínima (R\$)	10.000
Movimentação mínima (R\$)	0
Saldo mínimo (R\$)	0
Conversão de cota para aplicação:	D+000
Conversão de cota para resgate:	D+001
Disponibilidade dos recursos resgatados:	D+001

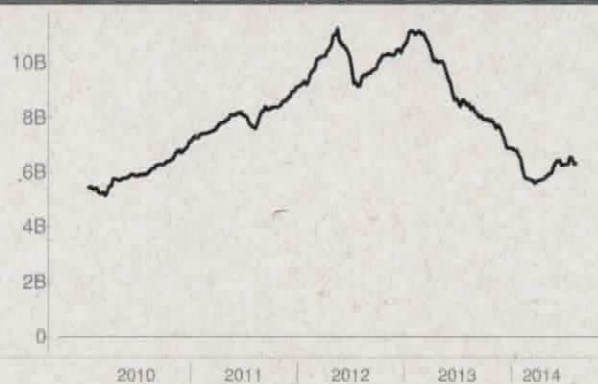
## Retorno (%) (até 07/08/2014)

	ago 2014	jul 2014	jun 2014	mai 2014	abr 2014	mar 2014	fev 2014	jan 2014	dez 2013	nov 2013	out 2013	set 2013	2014	24m	12m	6m	1m
● Fundo	-0,04	1,11	0,03	4,23	2,40	0,67	4,38	-2,59	1,26	-3,61	0,91	0,35	10,45	7,53	6,67	11,85	0,43
● CDI	0,20	0,94	0,82	0,86	0,82	0,76	0,78	0,84	0,78	0,71	0,80	0,70	6,18	17,94	9,98	5,09	0,94
● Dólar	0,56	2,95	-1,63	0,13	-1,19	-3,02	-3,83	3,57	0,76	5,55	-1,23	-6,01	-2,66	12,43	-0,98	-4,26	2,71
● Euro	0,36	0,70	-1,27	-1,53	-0,53	-3,28	-1,51	1,43	2,02	5,44	-0,62	-3,60	-5,57	20,93	-0,73	-5,85	0,89
● Ibovespa	0,64	5,00	3,76	-0,75	2,40	7,05	-1,14	-7,51	-1,86	-3,27	3,66	4,65	9,09	-2,66	18,43	16,88	4,44
● IBX	0,61	4,46	3,62	-1,12	2,71	6,89	-0,32	-8,15	-3,08	-2,02	5,36	4,98	8,26	10,23	17,26	16,90	3,98
● IGP-M	-	-0,61	-0,74	-0,13	0,78	1,67	0,38	0,48	0,60	0,29	0,86	1,50	-	-	-	-	-
● Poupança	-	0,61	0,55	0,56	0,55	0,53	0,63	-	-	0,52	0,59	0,51	-	-	-	-	-

## Retorno acumulado desde o início do Fundo



## Patrimônio líquido (R\$ milhões)



## Histórico (até 07/08/2014)

Cota:	2,8365
Patrimônio Líquido (R\$):	6.308.553.973,80
PL Médio últimos 12 Meses (R\$)	6.579.711.508,59
Início do Fundo:	20/01/2010
Maximo Retorno Mensal desde o início:	5,22
Mínimo Retorno Mensal desde o início:	-4,50
N° de Meses com Retorno Positivo desde o início:	43
N° de Meses com Retorno Negativo desde o início:	12
Retorno Acumulado desde o início:	62,90
Volatilidade desde o início:	6,14

As informações contidas neste material são de caráter exclusivamente informativo. Fundos de investimento não contam com garantia do administrador do fundo, do gestor da carteira, de qualquer mecanismo de seguro ou ainda, do Fundo Garantidor de Crédito - FGC. A rentabilidade obtida no passado não representa garantia de rentabilidade futura. Ao investidor é recomendada a leitura cuidadosa do prospecto e do regulamento do fundo ao aplicar seus recursos. Para a avaliação da performance do fundo de investimento, é recomendável uma análise de, no mínimo, 12 (doze) meses. O Sistema Econômica é uma ferramenta para avaliar o trabalho do analista e não contém nada que por si só deva ser interpretado como uma recomendação de investimento.

Fonte: Econômica

# BB Prev RF Idka 2

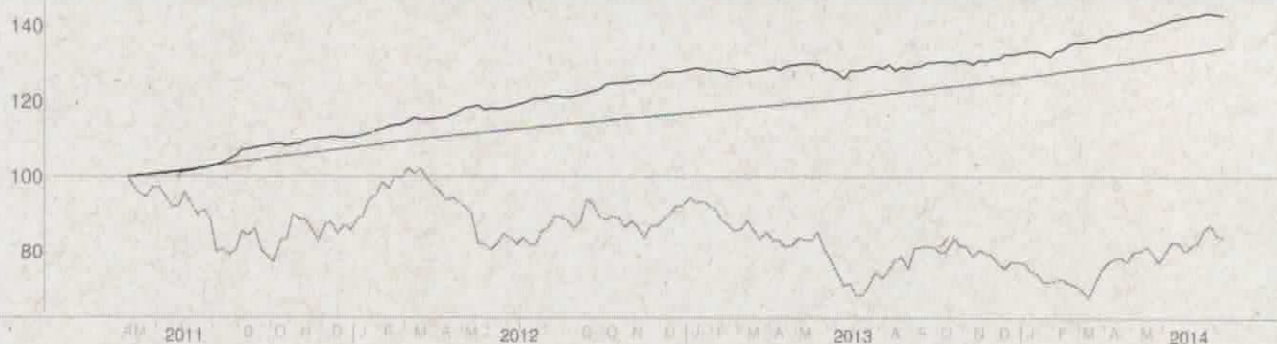
Características	
Gestão:	BB Dtvn S.A
Administrador:	BB Dtvn S.A
Taxa máx. de adm. (%):	0,20
Taxa de performance:	-
Classificação Anbima:	Renda Fixa Índices
CNPJ	13322205000135

Informações Operacionais	
Aplicação mínima (R\$)	10.000
Movimentação mínima (R\$)	0
Saldo mínimo (R\$)	0
Conversão de cota para aplicação:	D+000
Conversão de cota para resgate:	D+001
Disponibilidade dos recursos resgatados:	D+001

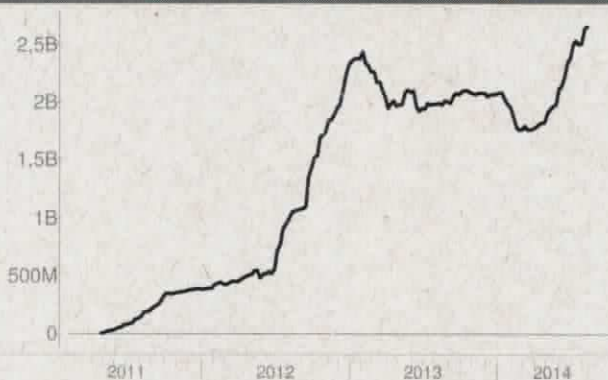
## Retorno (%) (até 07/08/2014)

	ago 2014	jul 2014	jun 2014	mai 2014	abr 2014	mar 2014	fev 2014	jan 2014	dez 2013	nov 2013	out 2013	set 2013	2014	24m	12m	6m	1m
● Fundo	-0,45	0,85	1,29	1,31	1,39	0,78	2,93	-0,91	1,27	0,33	0,54	1,12	7,37	17,65	10,51	7,02	0,02
● CDI	0,20	0,94	0,82	0,86	0,82	0,76	0,78	0,84	0,78	0,71	0,80	0,70	6,18	17,94	9,98	5,09	0,94
● Dólar	0,56	2,95	-1,63	0,13	-1,19	-3,02	-3,83	3,57	0,76	5,55	-1,23	-6,01	-2,66	12,43	-0,98	-4,26	2,71
● Euro	0,36	0,70	-1,27	-1,53	-0,53	-3,28	-1,51	1,43	2,02	5,44	-0,62	-3,60	-5,57	20,93	-0,73	-5,85	0,89
● Ibovespa	0,64	5,00	3,76	-0,75	2,40	7,05	-1,14	-7,51	-1,86	-3,27	3,66	4,65	9,09	-2,66	18,43	16,88	4,44
● IBX	0,61	4,46	3,62	-1,12	2,71	6,89	-0,32	-8,15	-3,08	-2,02	5,36	4,98	8,26	10,23	17,26	16,90	3,98
● IGP-M	-	-0,61	-0,74	-0,13	0,78	1,67	0,38	0,48	0,60	0,29	0,86	1,50	-	-	-	-	-
● Poupança	-	0,61	0,55	0,56	0,55	0,53	0,63	-	-	0,52	0,59	0,51	-	-	-	-	-

## Retorno acumulado desde o início do Fundo



## Patrimônio líquido (R\$ milhões)



## Histórico (até 07/08/2014)

Cota:	1,429
Patrimônio Líquido (R\$):	2.661.145.915,59
PL Médio últimos 12 Meses (R\$)	2.127.295.293,12
Início do Fundo:	28/04/2011
Máximo Retorno Mensal desde o início:	3,50
Mínimo Retorno Mensal desde o início:	-0,91
Nº de Meses com Retorno Positivo desde o início:	34
Nº de Meses com Retorno Negativo desde o início:	6
Retorno Acumulado desde o início:	42,90
Volatilidade desde o início:	2,53

As informações contidas neste material são de caráter exclusivamente informativo. Fundos de investimento não contam com garantia do administrador do fundo, do gestor da carteira, de qualquer mecanismo de seguro ou ainda do Fundo Garantidor de Crédito - FGC. A rentabilidade obtida no passado não representa garantia de rentabilidade futura. Ao investidor é recomendada a leitura cuidadosa do prospecto e do regulamento do fundo ao aplicar seus recursos. Para a avaliação da performance do fundo de investimento, é recomendável uma análise de, no mínimo, 12 (doze) meses. O Sistema Economatica é uma ferramenta para auxiliar o trabalho do analista e não contém nada que por si só deva ser interpretado como uma recomendação de investimento.

Fonte: Economatica



# BB Prev RF Ima B5+

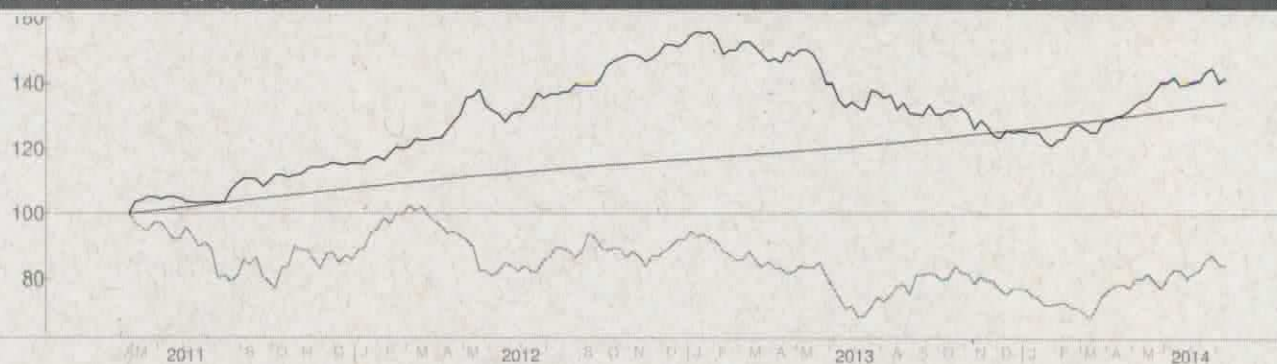
Características	
Gestão:	BB Dtvn S.A
Administrador:	BB Dtvn S.A
Taxa máx. de adm. (%):	0,20
Taxa de performance:	-
Classificação Anbima:	Renda Fixa Índices
CNPJ	13327340000173

Informações Operacionais	
Aplicação mínima (R\$)	10.000
Movimentação mínima (R\$)	0
Saldo mínimo (R\$)	0
Conversão de cota para aplicação:	D+000
Conversão de cota para resgate:	D+001
Disponibilidade dos recursos resgatados:	D+002

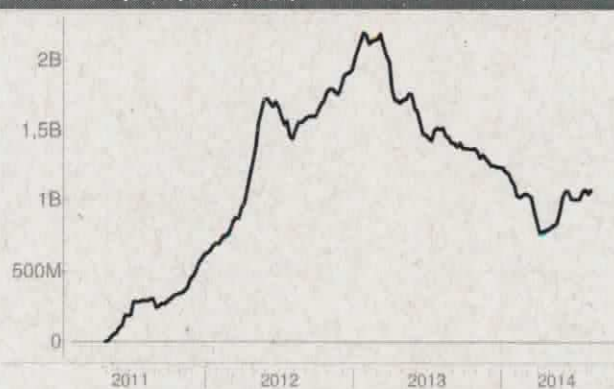
## Retorno (%) (até 07/08/2014)

	ago 2014	jul 2014	jun 2014	mai 2014	abr 2014	mar 2014	fev 2014	jan 2014	dez 2013	nov 2013	out 2013	set 2013	2014	24m	12m	6m	1m
● Fundo	0,10	1,29	-0,58	6,18	3,17	0,42	5,49	-3,83	1,36	-6,11	1,19	-0,25	12,49	2,68	4,45	15,27	0,54
● CDI	0,20	0,94	0,82	0,86	0,82	0,76	0,78	0,84	0,78	0,71	0,80	0,70	6,18	17,94	9,98	5,09	0,94
● Dólar	0,56	2,95	-1,63	0,13	-1,19	-3,02	-3,83	3,57	0,76	5,55	-1,23	-6,01	-2,66	12,43	-0,98	-4,26	2,71
● Euro	0,36	0,70	-1,27	-1,53	-0,53	-3,28	-1,51	1,43	2,02	5,44	-0,82	-3,60	-5,57	20,83	-0,73	-5,85	0,89
● Ibovespa	0,64	5,00	3,76	-0,75	2,40	7,05	-1,14	-7,51	-1,86	-3,27	3,66	4,65	9,09	-2,66	18,43	16,88	4,44
● IBX	0,61	4,46	3,62	-1,12	2,71	6,89	-0,32	-8,15	-3,08	-2,02	5,36	4,98	8,26	10,23	17,26	16,90	3,98
● IGP-M	-	-0,61	-0,74	-0,13	0,78	1,67	0,38	0,48	0,60	0,29	0,86	1,50	-	-	-	-	-
● Poupança	-	0,61	0,55	0,56	0,55	0,53	0,63	-	-	0,52	0,59	0,51	-	-	-	-	-

## Retorno acumulado desde o início do Fundo



## Patrimônio líquido (R\$ milhoes)



## Histórico (até 07/08/2014)

Cota:	1,4181
Patrimônio Líquido (R\$):	1.069.110.970,44
PL Médio últimos 12 Meses (R\$)	1.098.399.848,62
Início do Fundo:	28/04/2011
Máximo Retorno Mensal desde o início:	6,57
Mínimo Retorno Mensal desde o início:	-6,15
Nº de Meses com Retorno Positivo desde o início:	28
Nº de Meses com Retorno Negativo desde o início:	12
Retorno Acumulado desde o início:	41,81
Volatilidade desde o início:	10,24

As informações contidas neste material são de caráter exclusivamente informativo. Fundos de Investimento não contam com garantia do administrador do fundo, do gestor da carteira, de qualquer mecanismo de seguro ou ainda, do Fundo Garantidor de Crédito - FGC. A rentabilidade obtida no passado não representa garantia de rentabilidade futura. Ao investidor é recomendada a leitura cuidadosa do prospecto e do regulamento do fundo ao aplicar seus recursos. Para a avaliação da performance do fundo de investimento, é recomendável uma análise de, no mínimo, 12 (doze) meses. O Sistema Econômica é uma ferramenta para auxiliar o trabalho do analista e não contém nada que por si só deva ser interpretado como uma recomendação de investimento.

Fonte: Economatica