



RECIFE
PREFEITURA DA CIDADE



PRÉFEITURA DO RECIFE
AUTARQUIA MUNICIPAL DE PREVIDÊNCIA E ASSITÊNCIA À SAÚDE DOS
SERVIDOS
GERÊNCIA DE INVESTIMENTOS
AUTORIZAÇÃO DE APLICAÇÃO E RESGATE – APR

ART. 3º - B DA PORTARIA MPS N° 519/2011, INCLUÍDO PELO ART. 2º DA PORTARIA MPS N° 170,
DE 25/04/2012, DOU DE 26/04/2012

AUTORIZAÇÃO DE APLICAÇÃO E RESGATE - APR	Nº / ANO: 98 /2014
Unidade Gestora do RPPS: Autarquia Municipal de Previdência e Assistência à Saúde dos Servidores CNPJ: 05.244.336/0001-13	OF. Nº: 98/2014 – GI 16A/2014-GI
	Data: 11/08/2014
VALOR (R\$): 2.774.989,13 (Dois milhões, setecentos e setenta e quatro mil, novecentos e oitenta e nove reais e treze centavos)	Dispositivo da Resolução do CMN: Art. 8º, III
HISTÓRICO DA OPERAÇÃO	
<p>Descrição da operação:</p> <p>Aplicação no valor de R\$ 2.774.989,13 (dois milhões, setecentos e setenta e quatro mil, novecentos e oitenta e nove reais e treze centavos), no fundo BTG Pactual Absoluto Institucional Fiq Fi de Ações CNPJ: 11.977.794/0001-64, foi decorrente do resgate total do valor aplicado no fundo CRPC Mauritsstad Fundo de Investimento de Ações CNPJ: 05.964.067/0001-60, conforme ofícios 16A/2014-GI de 01.08.2014 e 98/2014-GI de 11.08.2014.</p> <p>O resgate e aplicação acima foram definidos na reunião do Comitê de Investimento do dia 30.07.2014.</p> <p>O fundo BTG Pactual Absoluto Institucional Fiq Fi de Ações CNPJ: 11.977.794/0001-64, está aderente à política de investimentos do Fundo Previdenciário Reciprev.</p> <p>O BTG Pactual Absoluto Institucional Fiq Fi de Ações CNPJ: 11.977.794/0001-64, encontra-se credenciado pelo Fundo Previdenciário Reciprev.</p> <p>Anexos: Lâminas dos fundos</p>	
CARACTERÍSTICAS DOS ATIVOS:	
<p>Segmento: Renda Variável Tipo de Ativo: Renda Fixa – Artigo 8º, III Instituição Financeira: BTG Pactual Asset Management SD.A. DTVM CNPJ da Instituição Financeira: 29.650.082/0001-00 Fundo: BTG Pactual Absoluto Institucional Fiq Fi de Ações CNPJ do Fundo: 11.977.794/0001-64</p>	

Índice de Referência: Não há

Patrimônio Líquido do Fundo: R\$ 997.983.148,20 (posição de 07/08/2014)

% do Patrimônio Líquido do Fundo: 0,28 %

PROPONENTE:

Andreson Carlos Gomes de Oliveira
Chefe de Divisão de Investimentos
CPF: 052.430.264-25
Entidade Certificadora: ANBIMA
Validade da Certificação: 25/06/2017

GESTOR/AUTORIZADOR CERTIFICAÇÃO/VALIDADE

José Marcos Alves de Barros
Gerente de Investimentos
CPF: 334.326.354-00
Entidade Certificadora: ANBIMA
Validade da Certificação: 13/09/2016

RESPONSÁVEL PELA LIQUIDAÇÃO DA OPERAÇÃO:

Márcio Araújo Acioli
Gerente Administrativo e Financeiro
CPF: 111.494.264-20

Recife, 11 de agosto de 2014

Ofício RECI-REV nº 98/2014 – GI

Senhor Gerente,

Solicitamos efetuar a seguinte transferência via TED:

Banco: BTG Pactual (208)
Agência: 001
Conta corrente: 135719
Beneficiário: Fundo Previdenciário Reciprev
CNPJ: 07.749.668/0001-85
Valor: R\$ 2.774.989,13

Todos vinculados a conta 7.909-X.

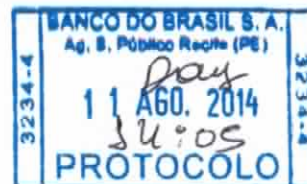
Justificativa da aplicação: APR 98/2014

Atenciosamente,


JOSÉ MARCOS ALVES DE BARROS
GERENTE DE INVESTIMENTOS


MARCIO ARAUJO ACIOLI
GERENTE ADMINISTRATIVO E FINANCEIRO

Ilmo Senhor
PEDRO PAULO
Gerente de Relacionamento
Banco do Brasil S.A. – Agência Setor Público - Recife -PE
NESTA



**SAÚDE
RECIFE**

**RECI
PREV**

Recife, 01 de agosto de 2014

Ofício RECI-REV nº 16A/2014 – GI

Prezado Sr Luiz Fernando Araujo

Solicitamos efetuar o resgate TOTAL do fundo **CRPC MAURITSSTAD FUNDO DE INVESTIMENTO DE AÇÕES 05.964.067/0001-60**.

Solicitamos, por favor, encaminhar os recursos via TED, para a nossa conta corrente junto ao Banco do Brasil, para os seguintes dados:

Banco: Banco do Brasil S.A.
Agência: 3234-4
Conta: 7.909-X
Favorecido: FUNDO PREVIDENCIÁRIO RECI-REV
CNPJ: 07.749.668/0001-85

Atenciosamente,


JOSÉ MARCOS ALVES DE BARROS
GERENTE DE INVESTIMENTOS


MARCIO ARAUJO ACIOLI
GERENTE ADMINISTRATIVO E FINANCEIRO

*FN encaminhado por
CNPJ em 01/08/2014*


Ilmo Senhor
LUIZ FERNANDO ARAUJO
CRPC ADMINISTRAÇÃO DE RECURSOS FINANCEIROS LTDA
NESTA



**PREFEITURA DO
RECIFE**

Autarquia Municipal de Previdência e Assistência à Saúde dos Servidores - Reciprev / Saúde Recife
Av. Manoel Borba 488, Cep: 50070-000 , Boa Vista, Recife - PE
Fone/Fax: (81) 3355.1650 / 3355.1647

BTG Pactual Absoluto Inst FIA

Características

Gestão:	BTG Pactual
Administrador:	BTG Pactual Serviços Financeiros SA Dtvn
Taxa máx. de adm. (%):	3,00
Taxa de performance:	-
Classificação Anbima:	Ações Livre
CNPJ	11977794000164

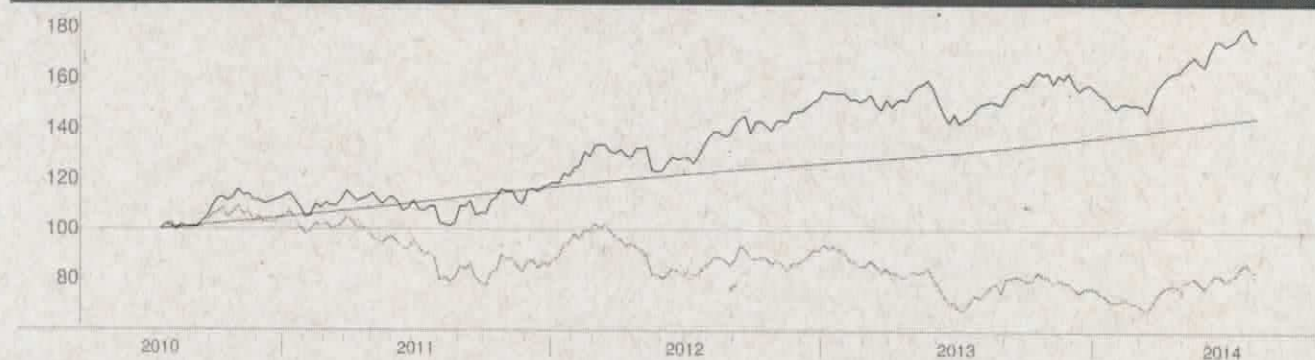
Informações Operacionais

Aplicação mínima (R\$)	25.000
Movimentação mínima (R\$)	0
Saldo mínimo (R\$)	0
Conversão de cota para aplicação:	D+001
Conversão de cota para resgate:	D+001
Disponibilidade dos recursos resgatados:	D+004

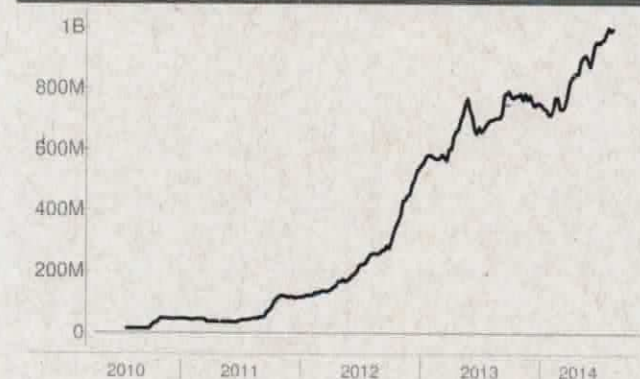
Retorno (%) (até 07/08/2014)

	ago 2014	jul 2014	jun 2014	mai 2014	abr 2014	mar 2014	fev 2014	jan 2014	dez 2013	nov 2013	out 2013	set 2013	2014	24m	12m	6m	1m
● Fundo	0,52	0,37	5,23	1,01	2,83	5,98	1,04	-6,32	-2,31	-0,31	4,34	4,06	10,63	28,07	19,46	16,62	0,73
● CDI	0,20	0,94	0,82	0,86	0,82	0,76	0,78	0,84	0,78	0,71	0,80	0,70	6,18	17,94	9,98	5,09	0,94
● Dólar	0,56	2,95	-1,63	0,13	-1,19	-3,02	-3,83	3,57	0,76	5,55	-1,23	-6,01	-2,66	12,43	-0,98	-4,26	2,71
● Euro	0,36	0,70	-1,27	-1,53	-0,53	-3,28	-1,51	1,43	2,02	5,44	-0,62	-3,60	-5,57	20,93	-0,73	-5,85	0,89
● Ibovespa	0,64	5,00	3,76	-0,75	2,40	7,05	-1,14	-7,51	-1,86	-3,27	3,66	4,65	9,09	-2,66	18,43	16,88	4,44
● IBX	0,61	4,46	3,62	-1,12	2,71	6,89	-0,32	-8,15	-3,08	-2,02	5,36	4,98	8,26	10,23	17,26	16,90	3,98
● IGP-M	-	-0,61	-0,74	-0,13	0,78	1,67	0,38	0,48	0,60	0,29	0,86	1,50	-	-	-	-	-
● Poupança	-	0,61	0,55	0,56	0,55	0,53	0,63	-	-	0,52	0,59	0,51	-	-	-	-	-

Retorno acumulado desde o início do Fundo



Patrimônio líquido (R\$ milhões)



Histórico (até 07/08/2014)

Cota:	1,8071
Patrimônio Líquido (R\$):	997.983.148,20
PL Médio últimos 12 Meses (R\$)	839.201.804,04
Início do Fundo:	19/07/2010
Máximo Retorno Mensal desde o início:	8,26
Mínimo Retorno Mensal desde o início:	-6,32
Nº de Meses com Retorno Positivo desde o início:	34
Nº de Meses com Retorno Negativo desde o início:	15
Retorno Acumulado desde o início:	80,71
Volatilidade desde o início:	15,16

As informações contidas neste material são de caráter exclusivamente informativo. Fundos de investimento não contam com garantia do administrador do fundo, do gestor da carteira, de qualquer mecanismo de seguro ou ainda, do Fundo Garantidor de Crédito - FGC. A rentabilidade obtida no passado não representa garantia de rentabilidade futura. Ao investidor é recomendada a leitura cuidadosa do prospecto e do regulamento do fundo ao aplicar seus recursos. Para a avaliação da performance do fundo de investimento, é recomendável uma análise de, no mínimo, 12 (doze) meses. O Sistema Economatica é uma ferramenta para auxiliar o trabalho do analista e não contém nada que por si só deva ser interpretado como uma recomendação de investimento.

Fonte: Economatica

Crpc Mauritsstad FIA

Características

Gestão:	Crpc Asset Management
Administrador:	BNY Mellon Serviços Financeiros Dtm SA
Taxa máx. de adm. (%):	2,30
Taxa de performance:	20% que exceder 100% do Ibovespa Fechamento
Classificação Anbima:	Ações IBOVESPA Ativo
CNPJ	05964067000160

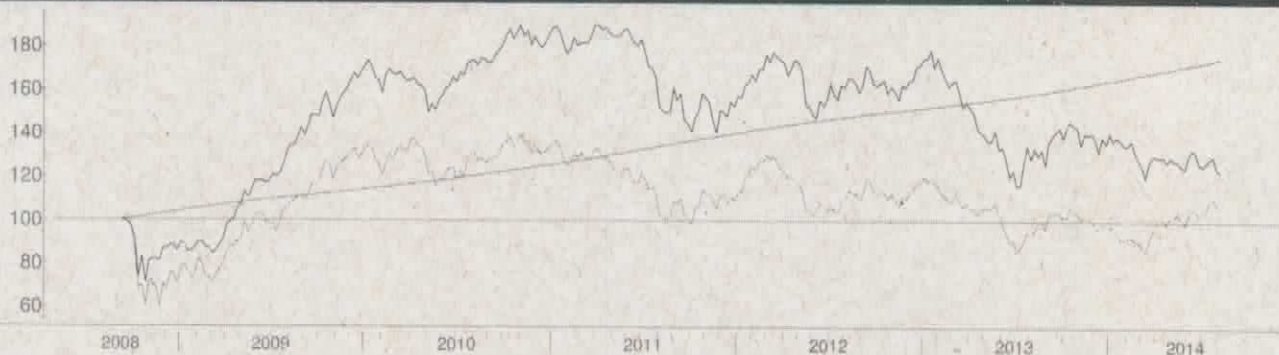
Informações Operacionais

Aplicação mínima (R\$)	0
Movimentação mínima (R\$)	0
Saldo mínimo (R\$)	0
Conversão de cota para aplicação:	D+001
Conversão de cota para resgate:	D+001
Disponibilidade dos recursos resgatados:	D+006

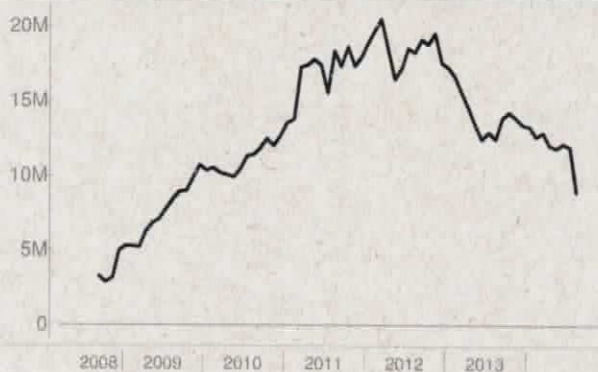
Retorno (%) (até 07/08/2014)

	ago 2014	jul 2014	jun 2014	mai 2014	abr 2014	mar 2014	fev 2014	jan 2014	dez 2013	nov 2013	out 2013	set 2013	2014	24m	12m	6m	1m
● Fundo	-1,55	-1,83	2,37	-1,44	-3,72	2,06	-4,92	-0,77	-3,20	-3,15	2,63	12,39	-9,59	-24,32	-2,10	-8,63	-2,40
● CDI	0,20	0,94	0,82	0,86	0,82	0,76	0,78	0,84	0,78	0,71	0,80	0,70	6,18	17,94	9,98	5,09	0,94
● Dólar	0,56	2,95	-1,63	0,13	-1,19	-3,02	-3,83	3,57	0,76	5,55	-1,23	-6,01	-2,66	12,43	-0,98	-4,26	2,71
● Euro	0,36	0,70	-1,27	-1,53	-0,53	-3,28	-1,51	1,43	2,02	5,44	-0,62	-3,60	-5,57	20,93	-0,73	-5,85	0,89
● Ibovespa	0,64	5,00	3,76	-0,75	2,40	7,05	-1,14	-7,51	-1,86	-3,27	3,66	4,65	9,09	-2,66	18,43	16,88	4,44
● IBX	0,61	4,46	3,62	-1,12	2,71	6,89	-0,32	-8,15	-3,08	-2,02	5,36	4,98	8,26	10,23	17,26	16,90	3,98
● IGP-M	-	-0,61	-0,74	-0,13	0,78	1,67	0,38	0,48	0,60	0,29	0,86	1,50	-	-	-	-	-
● Poupança	-	0,61	0,55	0,56	0,55	0,53	0,63	-	-	0,52	0,59	0,51	-	-	-	-	-

Retorno acumulado desde o início do Fundo



Patrimônio líquido (R\$ milhões)



Histórico (até 07/08/2014)

Cota:	3,5294
Patrimônio Líquido (R\$):	8.967.891,66
PL Médio últimos 12 Meses (R\$)	12.575.808,53
Início do Fundo:	01/09/2008
Máximo Retorno Mensal desde o início:	18,38
Mínimo Retorno Mensal desde o início:	-16,34
Nº de Meses com Retorno Positivo desde o início:	37
Nº de Meses com Retorno Negativo desde o início:	34
Retorno Acumulado desde o início:	17,55
Volatilidade desde o início:	24,71

As informações contidas neste material são de caráter exclusivamente informativo. Fundos de investimento não contam com garantia do administrador do fundo, do gestor da carteira, de qualquer mecanismo de seguro ou ainda, do Fundo Garantidor de Crédito - FGC. A rentabilidade obtida no passado não representa garantia de rentabilidade futura. Ao investidor é recomendada a leitura cuidadosa do prospecto e do regulamento do fundo ao aplicar seus recursos. Para a avaliação da performance do fundo de investimento, é recomendável uma análise de, no mínimo, 12 (doze) meses. O Sistema Econômica é uma ferramenta para auxiliar o trabalho do analista e não contém nada que por si só deva ser interpretado como uma recomendação de investimento.

Fonte: Econômica