Atico Florestal FIP

Economatica

Características

CNPJ	12312767000135
Início do Fundo	21/03/2012
Código Anbima	307718
Classificação Anbima	Fundos de Participações
Gestão	Atico Adm de Rec
Custodiante	-
Administrador	BNY Mellon Servicos Financeiros Dt...
Taxa máx. adm. (%)	1,50
Taxa performance	-

Data da Última Cotação	06/03/2017
Cota	968.832
Patrimônio Líquido (R$ 000)	176.316
Patrimônio Médio 12m (R$ 000)	176.036

Alavancado	Não
Investimento no Exterior	Não se Aplica
Investidor qualificado	Não
Tipo de investidor	Não Há Restrição
Resolução 3792	-
Resolução 3922	-

Condições de Investimentos

Aplicação inicial mínima	1.000.000
Aplicação adicional mínima	0
Resgate mínimo	0
Saldo mínimo	1.000.000
Prazo emissão de cotas	
Prazo conversão resgate	
Prazo pgto resgate	
Benchmark	Não se Aplica

Patrimônio Líquido (R$) X Valor da Cota

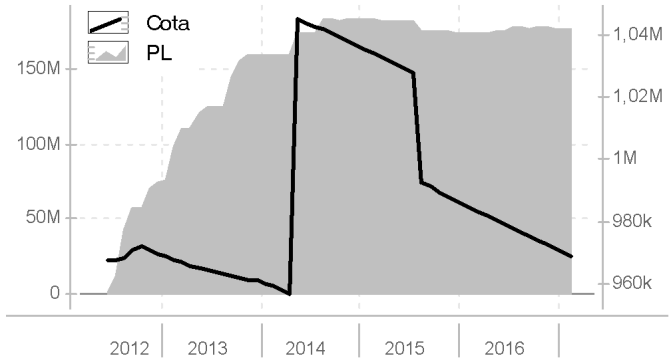

Retornos (%) (até 24/02/2017)

	set 2016	out 2016	nov 2016	dez 2016	jan 2017	fev 2017	2015	2016	2017	12m	24m	36m	do início
FUNDO	-0,13	-0,12	-0,12	-0,14	-0,14	-0,11	-4,82	-1,56	-0,25	-1,58	-6,34	1,01	-0,72
CDI	1,11	1,05	1,04	1,12	1,08	0,86	13,24	14,00	1,96	14,06	29,52	43,74	65,65
IBOV	0,80	11,23	-4,65	-2,71	7,38	3,08	-13,31	38,94	10,68	58,40	28,51	40,66	8,06

Retorno Acumulado (252 dias)

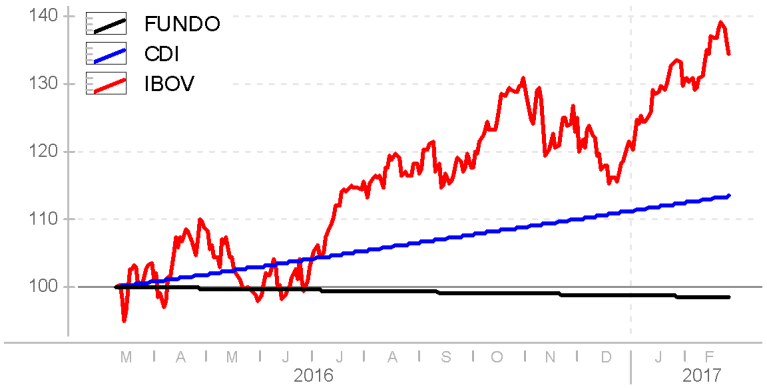

Composição da Carteira (por tipo de Investimento)

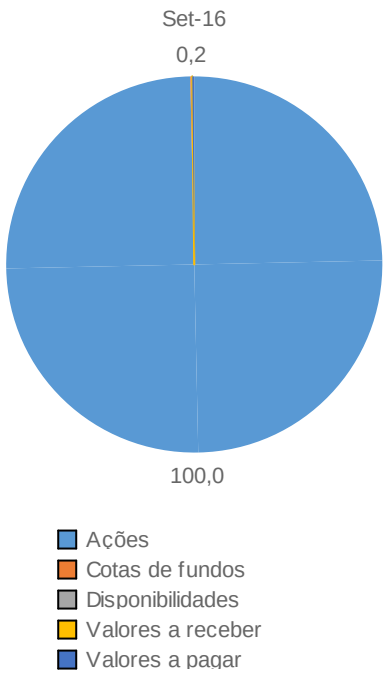

Perfil de Retornos (Últ. 12 meses)

Meses Positivos	0
Meses Negativos	12
Maior Retorno Mensal (%)	-0,11
Menor Retorno Mensal (%)	-0,15
Retorno Acumulado (%)	-1,58
Volatilidade	0,01
Sharpe	-487,70
VAR de 1 mês - 95% (%)	0,01

As informações contidas neste material são de caráter exclusivamente informativo. Fundos de Investimento não contam com garantia do administrador do fundo, do gestor da carteira, de qualquer mecanismo de seguro ou ainda, do Fundo Garantidor de Crédito - FGC. A rentabilidade obtida no passado não representa garantia de rentabilidade futura. Ao investidor é recomendada a leitura cuidadosa do prospecto e do regulamento do fundo ao aplicar seus recursos. Para a avaliação da performance do fundo de investimento, é recomendável uma análise de, no mínimo, 12 (doze) meses. O Sistema Economatica é uma ferramenta para auxiliar o trabalho do analista e não contém nada que por si só deva ser interpretado como uma recomendação de investimento.

Atico Geracao de Energia FI em Particip

Economatica

Características

CNPJ	11490580000169
Início do Fundo	14/09/2010
Código Anbima	269761
Classificação Anbima	Fundos de Participações
Gestão	Atico Adm de Rec
Custodiante	-
Administrador	BNY Mellon Servicos Financeiros Dt...
Taxa máx. adm. (%)	1,50
Taxa performance	20%,paga somente a partir o retorn...

Condições de Investimentos

Aplicação inicial mínima	100.000
Aplicação adicional mínima	0
Resgate mínimo	0
Saldo mínimo	0
Prazo emissão de cotas	
Prazo conversão resgate	
Prazo pgto resgate	
Benchmark	Não se Aplica

Data da Última Cotação	06/03/2017
Cota	1,8495
Patrimônio Líquido (R$ 000)	339.687
Patrimônio Médio 12m (R$ 000)	342.101
Alavancado	Não
Investimento no Exterior	Não se Aplica
Investidor qualificado	Não
Tipo de investidor	Não Há Restrição
Resolução 3792	-
Resolução 3922	-

Patrimônio Líquido (R$) X Valor da Cota

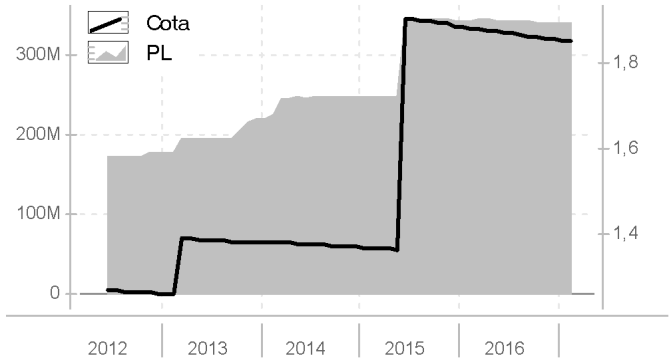

Retornos (%) (até 24/02/2017)

	set 2016	out 2016	nov 2016	dez 2016	jan 2017	fev 2017	2015	2016	2017	12m	24m	36m	do início
FUNDO	-0,13	-0,12	-0,12	-0,14	-0,14	-0,11	37,47	-1,56	-0,25	-1,58	35,19	33,96	84,33
CDI	1,11	1,05	1,04	1,12	1,08	0,86	13,24	14,00	1,96	14,06	29,52	43,74	90,89
IBOV	0,80	11,23	-4,65	-2,71	7,38	3,08	-13,31	38,94	10,68	58,40	28,51	40,66	-2,03

Retorno Acumulado (252 dias)

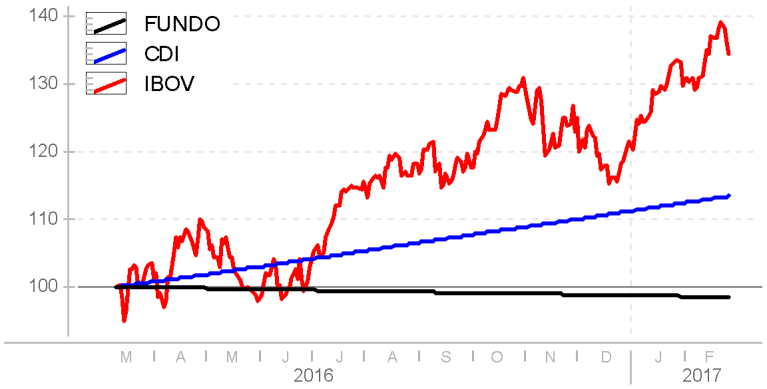

Composição da Carteira (por tipo de Investimento)

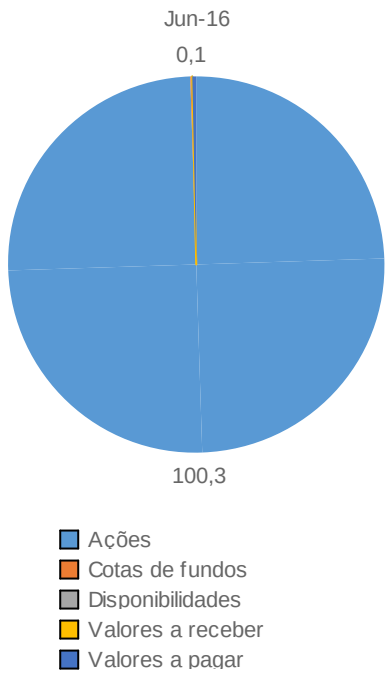

Perfil de Retornos (Últ. 12 meses)

Meses Positivos	0
Meses Negativos	12
Maior Retorno Mensal (%)	-0,11
Menor Retorno Mensal (%)	-0,15
Retorno Acumulado (%)	-1,58
Volatilidade	0,02
Sharpe	-463,89
VAR de 1 mês - 95% (%)	0,01

As informações contidas neste material são de caráter exclusivamente informativo. Fundos de Investimento não contam com garantia do administrador do fundo, do gestor da carteira, de qualquer mecanismo de seguro ou ainda, do Fundo Garantidor de Crédito - FGC. A rentabilidade obtida no passado não representa garantia de rentabilidade futura. Ao investidor é recomendada a leitura cuidadosa do prospecto e do regulamento do fundo ao aplicar seus recursos. Para a avaliação da performance do fundo de investimento, é recomendável uma análise de, no mínimo, 12 (doze) meses. O Sistema Economatica é uma ferramenta para auxiliar o trabalho do analista e não contém nada que por si só deva ser interpretado como uma recomendação de investimento.

Az Legan Brasil FIA

Economatica

Características

CNPJ	14550994000124
Início do Fundo	16/12/2011
Código Anbima	292966
Classificação Anbima	Ações Índice Ativo
Gestão	Az Legan Administracao de Recurs...
Custodiante	Banco Bradesco S.A.
Administrador	Bem Dtvm
Taxa máx. adm. (%)	3,50
Taxa performance	20% que exceder 100% do Ibovespa...

Data da Última Cotação	06/03/2017
Cota	1,0848
Patrimônio Líquido (R$ 000)	60.582
Patrimônio Médio 12m (R$ 000)	50.793
Alavancado	Não
Investimento no Exterior	Não se Aplica
Investidor qualificado	Não
Tipo de investidor	Não Há Restrição
Resolução 3792	Sim
Resolução 3922	Sim

Condições de Investimentos

Aplicação inicial mínima	100
Aplicação adicional mínima	100
Resgate mínimo	100
Saldo mínimo	100
Prazo emissão de cotas	D+000
Prazo conversão resgate	D+001
Prazo pgto resgate	D+004
Benchmark	IBOVESPA FECHAMENTO

Patrimônio Líquido (R$) X Valor da Cota

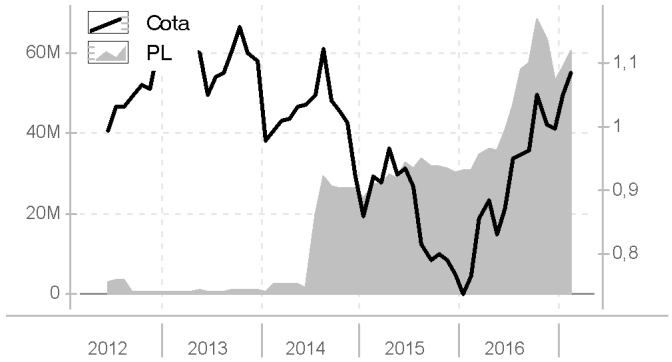

Retornos (%) (até 24/02/2017)

	set 2016	out 2016	nov 2016	dez 2016	jan 2017	fev 2017	2015	2016	2017	12m	24m	36m	do início
FUNDO	0,87	9,11	-4,65	-0,55	5,50	3,22	-16,67	29,64	8,89	44,00	17,12	10,77	8,48
CDI	1,11	1,05	1,04	1,12	1,08	0,86	13,24	14,00	1,96	14,06	29,52	43,74	71,55
IBOV	0,80	11,23	-4,65	-2,71	7,38	3,08	-13,31	38,94	10,68	58,40	28,51	40,66	18,84

Retorno Acumulado (252 dias)

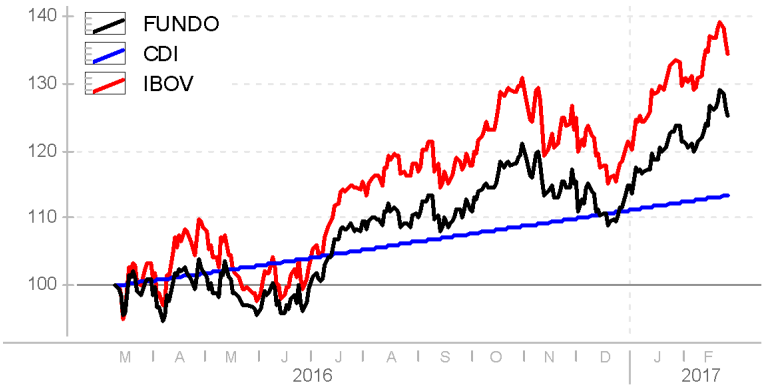

Composição da Carteira (por tipo de Investimento)

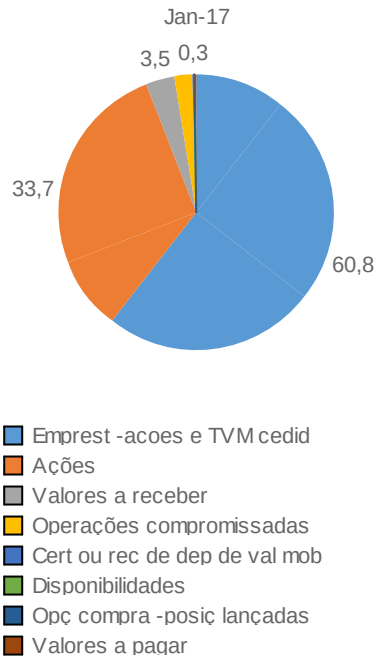

Perfil de Retornos (Últ. 12 meses)

Meses Positivos	9
Meses Negativos	3
Maior Retorno Mensal (%)	11,71
Menor Retorno Mensal (%)	-6,37
Retorno Acumulado (%)	44,00
Volatilidade	20,78
Sharpe	1,37
VAR de 1 mês - 95% (%)	9,87

As informações contidas neste material são de caráter exclusivamente informativo. Fundos de Investimento não contam com garantia do administrador do fundo, do gestor da carteira, de qualquer mecanismo de seguro ou ainda, do Fundo Garantidor de Crédito - FGC. A rentabilidade obtida no passado não representa garantia de rentabilidade futura. Ao investidor é recomendada a leitura cuidadosa do prospecto e do regulamento do fundo ao aplicar seus recursos. Para a avaliação da performance do fundo de investimento, é recomendável uma análise de, no mínimo, 12 (doze) meses. O Sistema Economatica é uma ferramenta para auxiliar o trabalho do analista e não contém nada que por si só deva ser interpretado como uma recomendação de investimento.

Az Legan Valore FI RF Cred Priv

Economatica

Características

CNPJ	19782311000188
Início do Fundo	28/04/2014
Código Anbima	369888
Classificação Anbima	Renda Fixa Duração Livre Grau de I...
Gestão	Az Legan Administracao de Recurs...
Custodiante	Banco BTG Pactual S/A
Administrador	BTG Pactual Servicos Financeiros S...
Taxa máx. adm. (%)	3,00
Taxa performance	-

Data da Última Cotação	06/03/2017
Cota	1,4192
Patrimônio Líquido (R$ 000)	76.956
Patrimônio Médio 12m (R$ 000)	75.415

Alavancado	Não
Investimento no Exterior	Não se Aplica
Investidor qualificado	Não
Tipo de investidor	Não Há Restrição
Resolução 3792	-
Resolução 3922	Sim

Condições de Investimentos

Aplicação inicial mínima	5.000
Aplicação adicional mínima	300
Resgate mínimo	300
Saldo mínimo	0
Prazo emissão de cotas	D+000
Prazo conversão resgate	D+004
Prazo pgto resgate	D+005
Benchmark	CDI

Patrimônio Líquido (R$) X Valor da Cota

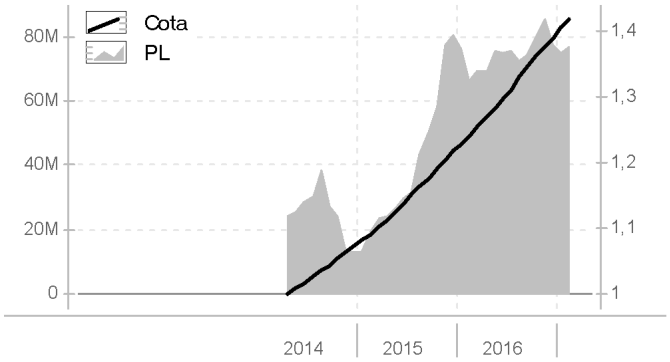

Retornos (%) (até 24/02/2017)

	set 2016	out 2016	nov 2016	dez 2016	jan 2017	fev 2017	2015	2016	2017	12m	24m	36m	do início
FUNDO	1,22	1,15	1,13	0,86	1,24	0,95	13,51	14,04	2,20	14,62	30,30	-	41,92
CDI	1,11	1,05	1,04	1,12	1,08	0,86	13,24	14,00	1,96	14,06	29,52	43,74	41,40
IBOV	0,80	11,23	-4,65	-2,71	7,38	3,08	-13,31	38,94	10,68	58,40	28,51	40,66	29,74

Retorno Acumulado (252 dias)

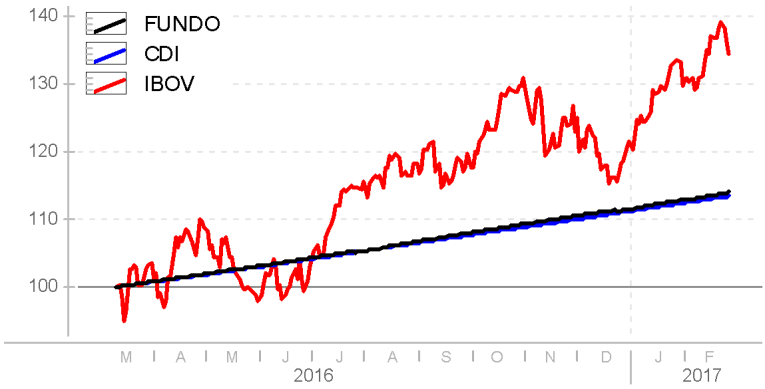

Composição da Carteira (por tipo de Investimento)

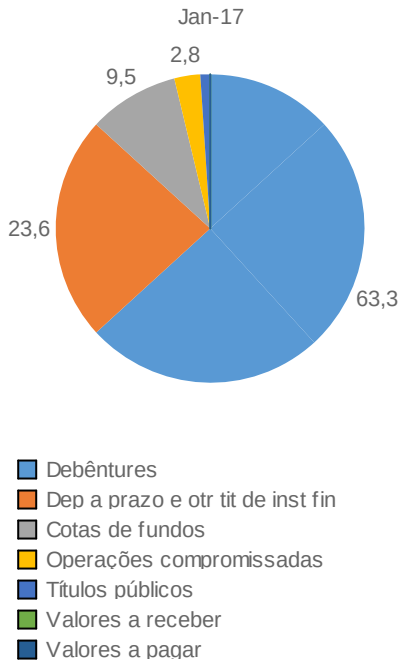

Perfil de Retornos (Últ. 12 meses)

Meses Positivos	12
Meses Negativos	0
Maior Retorno Mensal (%)	1,43
Menor Retorno Mensal (%)	0,86
Retorno Acumulado (%)	14,62
Volatilidade	0,36
Sharpe	1,30
VAR de 1 mês - 95% (%)	0,17

As informações contidas neste material são de caráter exclusivamente informativo. Fundos de Investimento não contam com garantia do administrador do fundo, do gestor da carteira, de qualquer mecanismo de seguro ou ainda, do Fundo Garantidor de Crédito - FGC. A rentabilidade obtida no passado não representa garantia de rentabilidade futura. Ao investidor é recomendada a leitura cuidadosa do prospecto e do regulamento do fundo ao aplicar seus recursos. Para a avaliação da performance do fundo de investimento, é recomendável uma análise de, no mínimo, 12 (doze) meses. O Sistema Economatica é uma ferramenta para auxiliar o trabalho do analista e não contém nada que por si só deva ser interpretado como uma recomendação de investimento.

Az Quest Small Mid Caps Fc FIA

Economatica

Características

CNPJ	11392165000172
Início do Fundo	30/12/2009
Código Anbima	240737
Classificação Anbima	Ações Small Caps
Gestão	Quest Investimentos Ltda
Custodiante	BNY Mellon Banco S.A.
Administrador	BNY Mellon Servicos Financeiros Dt...
Taxa máx. adm. (%)	2,50
Taxa performance	20% que exceder 100% do SMLL – S...

Condições de Investimentos

Aplicação inicial mínima	10.000
Aplicação adicional mínima	5.000
Resgate mínimo	5.000
Saldo mínimo	10.000
Prazo emissão de cotas	D+001
Prazo conversão resgate	D+027
Prazo pgto resgate	D+030
Benchmark	SMLL - SMALL CAP

Data da Última Cotação	06/03/2017
Cota	3,1194
Patrimônio Líquido (R$ 000)	176.965
Patrimônio Médio 12m (R$ 000)	128.351
Alavancado	Não
Investimento no Exterior	Não se Aplica
Investidor qualificado	Não
Tipo de investidor	Não Há Restrição
Resolução 3792	Sim
Resolução 3922	Sim

Patrimônio Líquido (R$) X Valor da Cota

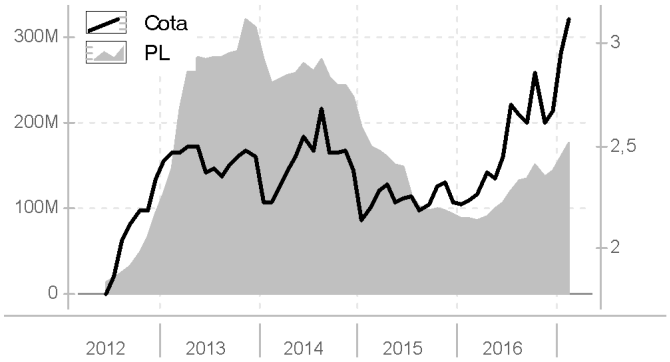

Retornos (%) (até 24/02/2017)

	set 2016	out 2016	nov 2016	dez 2016	jan 2017	fev 2017	2015	2016	2017	12m	24m	36m	do início
FUNDO	-1,43	9,53	-8,59	2,26	10,64	5,52	-6,47	20,08	16,74	43,21	41,44	40,78	211,94
CDI	1,11	1,05	1,04	1,12	1,08	0,86	13,24	14,00	1,96	14,06	29,52	43,74	109,32
IBOV	0,80	11,23	-4,65	-2,71	7,38	3,08	-13,31	38,94	10,68	58,40	28,51	40,66	-2,81

Retorno Acumulado (252 dias)

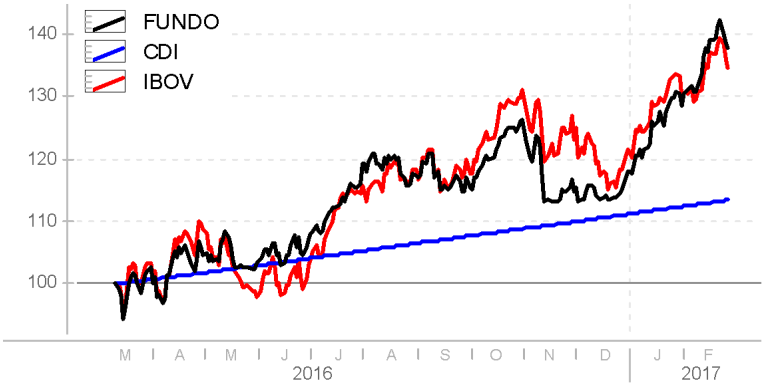

Composição da Carteira (por tipo de Investimento)

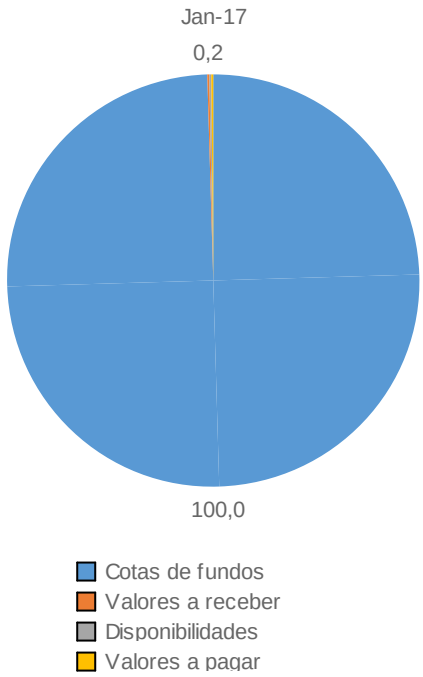

Perfil de Retornos (Últ. 12 meses)

Meses Positivos	8
Meses Negativos	4
Maior Retorno Mensal (%)	10,64
Menor Retorno Mensal (%)	-8,59
Retorno Acumulado (%)	43,21
Volatilidade	19,31
Sharpe	1,43
VAR de 1 mês - 95% (%)	9,14

As informações contidas neste material são de caráter exclusivamente informativo. Fundos de Investimento não contam com garantia do administrador do fundo, do gestor da carteira, de qualquer mecanismo de seguro ou ainda, do Fundo Garantidor de Crédito - FGC. A rentabilidade obtida no passado não representa garantia de rentabilidade futura. Ao investidor é recomendada a leitura cuidadosa do prospecto e do regulamento do fundo ao aplicar seus recursos. Para a avaliação da performance do fundo de investimento, é recomendável uma análise de, no mínimo, 12 (doze) meses. O Sistema Economatica é uma ferramenta para auxiliar o trabalho do analista e não contém nada que por si só deva ser interpretado como uma recomendação de investimento.

BB Acoes Pipe Fc

Economatica

Características

CNPJ	17116227000108
Início do Fundo	23/05/2013
Código Anbima	337285
Classificação Anbima	Ações Livre
Gestão	BB Dtvm S.A
Custodiante	Banco do Brasil S.A.
Administrador	BB Dtvm S.A
Taxa máx. adm. (%)	1,20
Taxa performance	-

Condições de Investimentos

Aplicação inicial mínima	25.000
Aplicação adicional mínima	0
Resgate mínimo	0
Saldo mínimo	0
Prazo emissão de cotas	D+001
Prazo conversão resgate	D+001
Prazo pgto resgate	D+004
Benchmark	SMLL - SMALL CAP

Data da Última Cotação	06/03/2017
Cota	1,3197
Patrimônio Líquido (R$ 000)	95.710
Patrimônio Médio 12m (R$ 000)	90.931
Alavancado	Não
Investimento no Exterior	Não se Aplica
Investidor qualificado	Não
Tipo de investidor	Não Há Restrição
Resolução 3792	Sim
Resolução 3922	Sim

Patrimônio Líquido (R$) X Valor da Cota

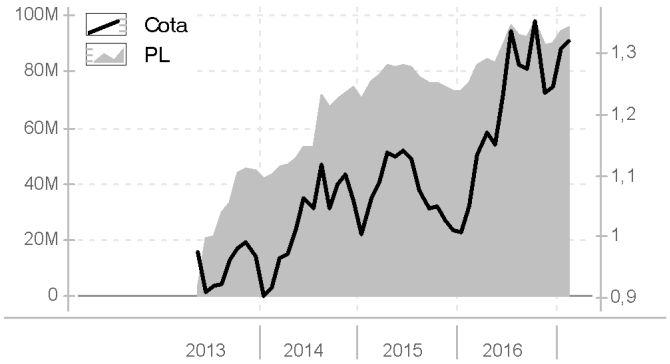

Retornos (%) (até 24/02/2017)

	set 2016	out 2016	nov 2016	dez 2016	jan 2017	fev 2017	2015	2016	2017	12m	24m	36m	do início
FUNDO	-0,47	6,05	-8,58	0,70	4,94	0,93	-4,63	23,31	5,92	27,25	23,77	44,69	32,03
CDI	1,11	1,05	1,04	1,12	1,08	0,86	13,24	14,00	1,96	14,06	29,52	43,74	53,42
IBOV	0,80	11,23	-4,65	-2,71	7,38	3,08	-13,31	38,94	10,68	58,40	28,51	40,66	18,21

Retorno Acumulado (252 dias)

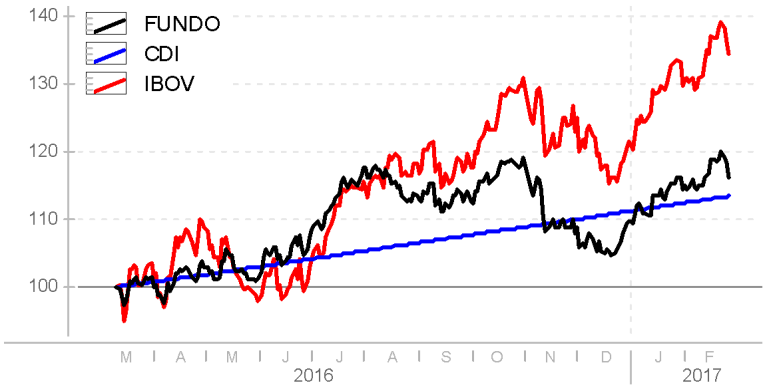

Composição da Carteira (por tipo de Investimento)

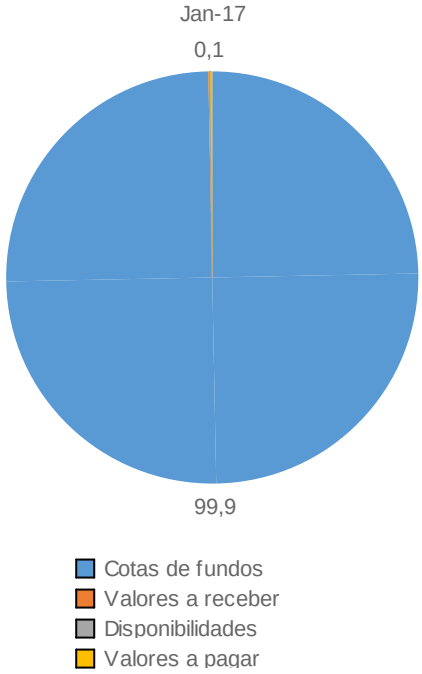

Perfil de Retornos (Últ. 12 meses)

Meses Positivos	8
Meses Negativos	4
Maior Retorno Mensal (%)	8,48
Menor Retorno Mensal (%)	-8,58
Retorno Acumulado (%)	27,25
Volatilidade	15,63
Sharpe	0,82
VAR de 1 mês - 95% (%)	7,40

As informações contidas neste material são de caráter exclusivamente informativo. Fundos de Investimento não contam com garantia do administrador do fundo, do gestor da carteira, de qualquer mecanismo de seguro ou ainda, do Fundo Garantidor de Crédito - FGC. A rentabilidade obtida no passado não representa garantia de rentabilidade futura. Ao investidor é recomendada a leitura cuidadosa do prospecto e do regulamento do fundo ao aplicar seus recursos. Para a avaliação da performance do fundo de investimento, é recomendável uma análise de, no mínimo, 12 (doze) meses. O Sistema Economatica é uma ferramenta para auxiliar o trabalho do analista e não contém nada que por si só deva ser interpretado como uma recomendação de investimento.

BB Prev Acoes Alocacao Fc

Economatica

Características

CNPJ	18270783000199
Início do Fundo	30/08/2013
Código Anbima	354041
Classificação Anbima	Ações Livre
Gestão	BB Dtvm S.A
Custodiante	Banco do Brasil S.A.
Administrador	BB Dtvm S.A
Taxa máx. adm. (%)	2,00
Taxa performance	-

Data da Última Cotação	06/03/2017
Cota	1,2674
Patrimônio Líquido (R$ 000)	41.534
Patrimônio Médio 12m (R$ 000)	42.906

Alavancado	Não
Investimento no Exterior	Não se Aplica
Investidor qualificado	Não
Tipo de investidor	Não Há Restrição
Resolução 3792	-
Resolução 3922	Sim

Condições de Investimentos

Aplicação inicial mínima	1.000
Aplicação adicional mínima	0
Resgate mínimo	0
Saldo mínimo	0
Prazo emissão de cotas	D+001
Prazo conversão resgate	D+001
Prazo pgto resgate	D+004
Benchmark	Não se Aplica

Patrimônio Líquido (R$) X Valor da Cota

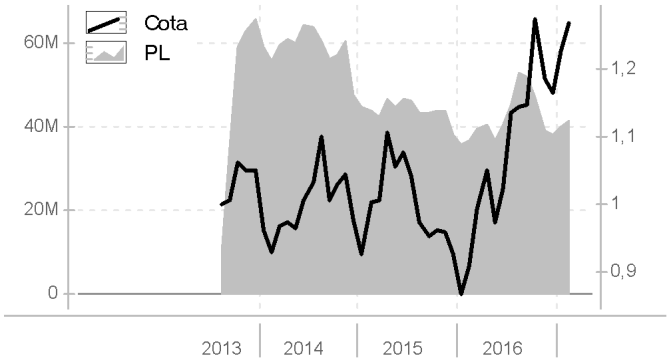

Retornos (%) (até 24/02/2017)

	set 2016	out 2016	nov 2016	dez 2016	jan 2017	fev 2017	2015	2016	2017	12m	24m	36m	do início
FUNDO	0,31	11,10	-6,89	-1,79	5,21	3,34	-5,07	25,55	8,72	42,42	25,74	35,26	26,74
CDI	1,11	1,05	1,04	1,12	1,08	0,86	13,24	14,00	1,96	14,06	29,52	43,74	50,27
IBOV	0,80	11,23	-4,65	-2,71	7,38	3,08	-13,31	38,94	10,68	58,40	28,51	40,66	33,29

Retorno Acumulado (252 dias)

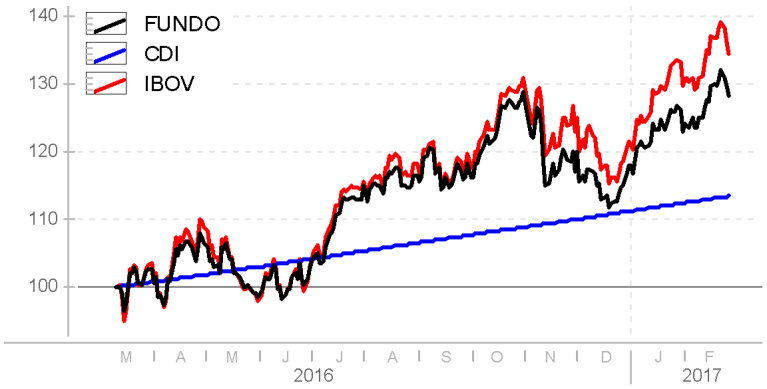

Composição da Carteira (por tipo de Investimento)

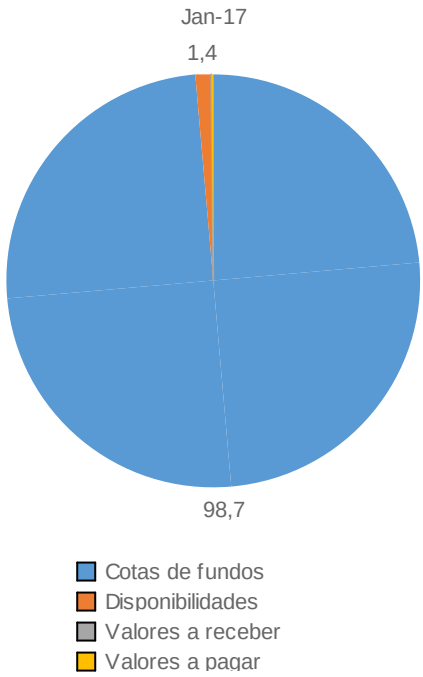

Perfil de Retornos (Últ. 12 meses)

Meses Positivos	9
Meses Negativos	3
Maior Retorno Mensal (%)	11,10
Menor Retorno Mensal (%)	-7,46
Retorno Acumulado (%)	42,42
Volatilidade	20,80
Sharpe	1,31
VAR de 1 mês - 95% (%)	9,85

As informações contidas neste material são de caráter exclusivamente informativo. Fundos de Investimento não contam com garantia do administrador do fundo, do gestor da carteira, de qualquer mecanismo de seguro ou ainda, do Fundo Garantidor de Crédito - FGC. A rentabilidade obtida no passado não representa garantia de rentabilidade futura. Ao investidor é recomendada a leitura cuidadosa do prospecto e do regulamento do fundo ao aplicar seus recursos. Para a avaliação da performance do fundo de investimento, é recomendável uma análise de, no mínimo, 12 (doze) meses. O Sistema Economatica é uma ferramenta para auxiliar o trabalho do analista e não contém nada que por si só deva ser interpretado como uma recomendação de investimento.

BB Prev Acoes Governanca FI

Economatica

Características

CNPJ	10418335000188
Início do Fundo	10/06/2009
Código Anbima	228842
Classificação Anbima	Ações Indexados
Gestão	BB Dtvm S.A
Custodiante	Banco do Brasil S.A.
Administrador	BB Dtvm S.A
Taxa máx. adm. (%)	1,00
Taxa performance	-

Condições de Investimentos

Aplicação inicial mínima	10.000
Aplicação adicional mínima	0
Resgate mínimo	0
Saldo mínimo	0
Prazo emissão de cotas	D+001
Prazo conversão resgate	D+001
Prazo pgto resgate	D+004
Benchmark	IGC-NM

Data da Última Cotação	06/03/2017
Cota	1,7369
Patrimônio Líquido (R$ 000)	123.742
Patrimônio Médio 12m (R$ 000)	109.711
Alavancado	Não
Investimento no Exterior	Não se Aplica
Investidor qualificado	Não
Tipo de investidor	Reservado
Resolução 3792	Sim
Resolução 3922	Sim

Patrimônio Líquido (R$) X Valor da Cota

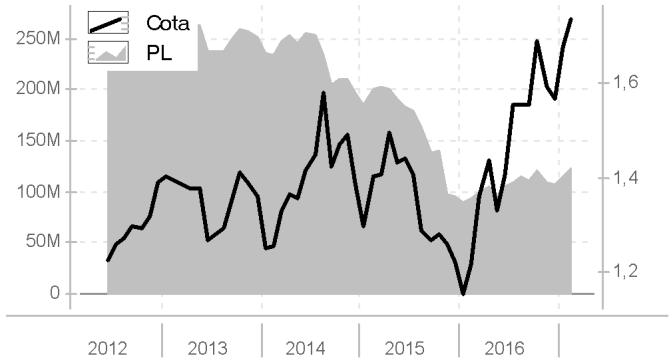

Retornos (%) (até 24/02/2017)

	set 2016	out 2016	nov 2016	dez 2016	jan 2017	fev 2017	2015	2016	2017	12m	24m	36m	do início
FUNDO	-0,09	8,58	-5,77	-1,43	6,83	3,60	-11,91	28,38	10,67	44,73	23,34	39,25	73,69
CDI	1,11	1,05	1,04	1,12	1,08	0,86	13,24	14,00	1,96	14,06	29,52	43,74	119,18
IBOV	0,80	11,23	-4,65	-2,71	7,38	3,08	-13,31	38,94	10,68	58,40	28,51	40,66	24,47

Retorno Acumulado (252 dias)

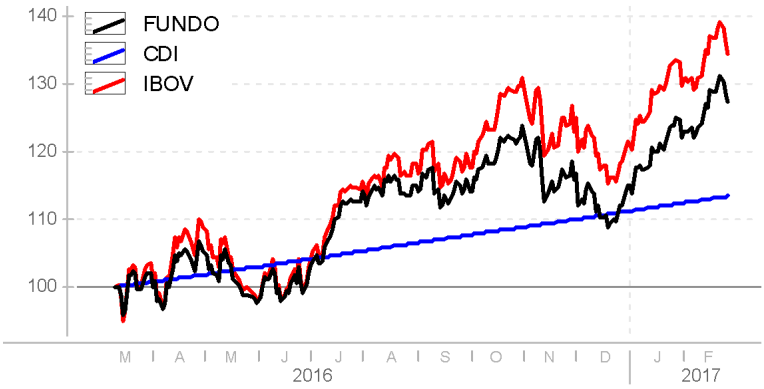

Composição da Carteira (por tipo de Investimento)

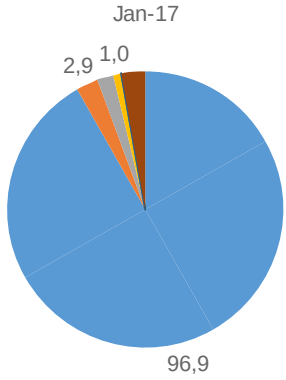

- Ações
- Valores a receber
- Cert ou rec de dep de val mob
- Operações compromissadas
- Outras aplicações
- Merc Futuro - posic compr
- Disponibilidades
- Valores a pagar

Perfil de Retornos (Últ. 12 meses)

Meses Positivos	8
Meses Negativos	4
Maior Retorno Mensal (%)	11,85
Menor Retorno Mensal (%)	-7,42
Retorno Acumulado (%)	44,73
Volatilidade	20,75
Sharpe	1,41
VAR de 1 mês - 95% (%)	9,84

As informações contidas neste material são de caráter exclusivamente informativo. Fundos de Investimento não contam com garantia do administrador do fundo, do gestor da carteira, de qualquer mecanismo de seguro ou ainda, do Fundo Garantidor de Crédito - FGC. A rentabilidade obtida no passado não representa garantia de rentabilidade futura. Ao investidor é recomendada a leitura cuidadosa do prospecto e do regulamento do fundo ao aplicar seus recursos. Para a avaliação da performance do fundo de investimento, é recomendável uma análise de, no mínimo, 12 (doze) meses. O Sistema Economatica é uma ferramenta para auxiliar o trabalho do analista e não contém nada que por si só deva ser interpretado como uma recomendação de investimento.

BB Prev RF Fluxo Fc FI

Economatica

Características

CNPJ	13077415000105
Início do Fundo	28/04/2011
Código Anbima	272604
Classificação Anbima	Renda Fixa Duração Média Grau de I...
Gestão	BB Dtvm S.A
Custodiante	Banco do Brasil S.A.
Administrador	BB Dtvm S.A
Taxa máx. adm. (%)	1,00
Taxa performance	-

Condições de Investimentos

Aplicação inicial mínima	1.000
Aplicação adicional mínima	0
Resgate mínimo	0
Saldo mínimo	0
Prazo emissão de cotas	D+000
Prazo conversão resgate	D+000
Prazo pgto resgate	D+000
Benchmark	CDI

Data da Última Cotação	07/03/2017
Cota	1,7629
Patrimônio Líquido (R$ 000)	1.238.268
Patrimônio Médio 12m (R$ 000)	1.110.562
Alavancado	Não
Investimento no Exterior	Não se Aplica
Investidor qualificado	Não
Tipo de investidor	Não Há Restrição
Resolução 3792	Sim
Resolução 3922	Sim

Patrimônio Líquido (R$) X Valor da Cota

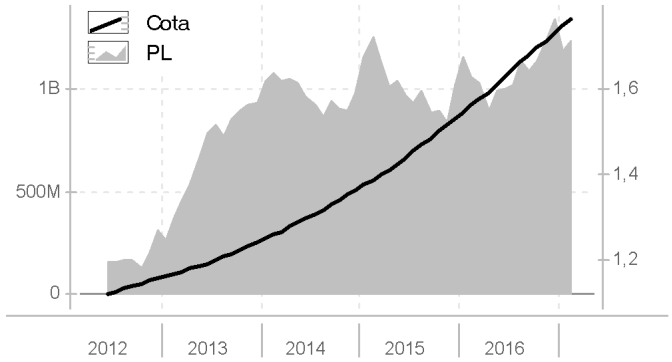

Retornos (%) (até 24/02/2017)

	set 2016	out 2016	nov 2016	dez 2016	jan 2017	fev 2017	2015	2016	2017	12m	24m	36m	do início
FUNDO	1,04	0,99	0,98	1,05	1,01	0,80	12,36	13,11	1,83	13,18	27,51	40,44	76,29
CDI	1,11	1,05	1,04	1,12	1,08	0,86	13,24	14,00	1,96	14,06	29,52	43,74	84,29
IBOV	0,80	11,23	-4,65	-2,71	7,38	3,08	-13,31	38,94	10,68	58,40	28,51	40,66	1,51

Retorno Acumulado (252 dias)

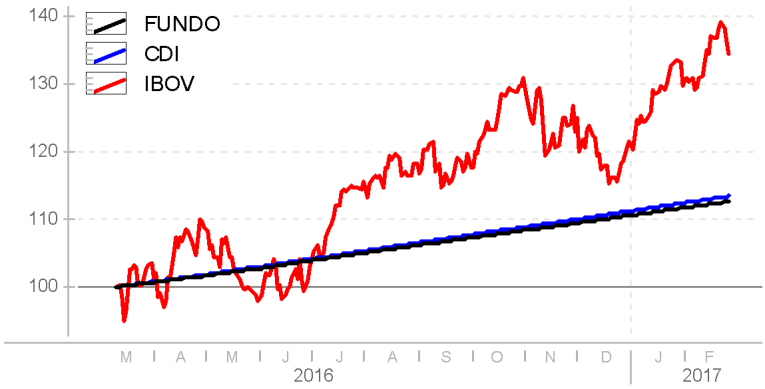

Composição da Carteira (por tipo de Investimento)

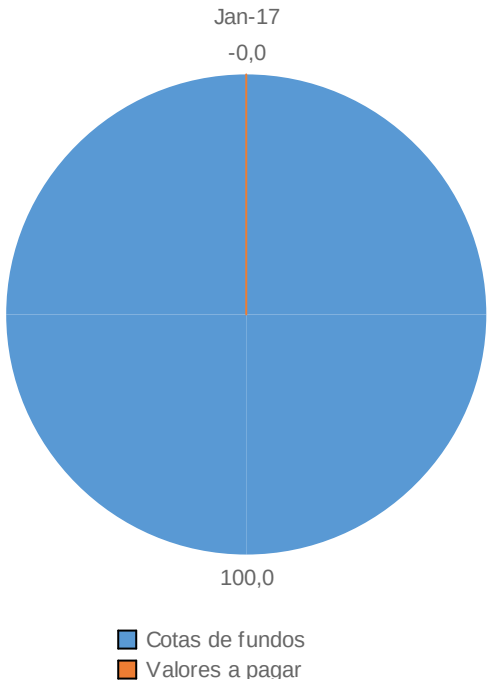

Perfil de Retornos (Últ. 12 meses)

Meses Positivos	12
Meses Negativos	0
Maior Retorno Mensal (%)	1,17
Menor Retorno Mensal (%)	0,80
Retorno Acumulado (%)	13,18
Volatilidade	0,08
Sharpe	-10,08
VAR de 1 mês - 95% (%)	0,04

As informações contidas neste material são de caráter exclusivamente informativo. Fundos de Investimento não contam com garantia do administrador do fundo, do gestor da carteira, de qualquer mecanismo de seguro ou ainda, do Fundo Garantidor de Crédito - FGC. A rentabilidade obtida no passado não representa garantia de rentabilidade futura. Ao investidor é recomendada a leitura cuidadosa do prospecto e do regulamento do fundo ao aplicar seus recursos. Para a avaliação da performance do fundo de investimento, é recomendável uma análise de, no mínimo, 12 (doze) meses. O Sistema Economatica é uma ferramenta para auxiliar o trabalho do analista e não contém nada que por si só deva ser interpretado como uma recomendação de investimento.

BB Prev RF Idka 2 FI

Economatica

Características

CNPJ	13322205000135
Início do Fundo	28/04/2011
Código Anbima	272612
Classificação Anbima	Renda Fixa Indexados
Gestão	BB Dtvm S.A
Custodiante	Banco do Brasil S.A.
Administrador	BB Dtvm S.A
Taxa máx. adm. (%)	0,20
Taxa performance	-

Condições de Investimentos

Aplicação inicial mínima	10.000
Aplicação adicional mínima	0
Resgate mínimo	0
Saldo mínimo	0
Prazo emissão de cotas	D+000
Prazo conversão resgate	D+001
Prazo pgto resgate	D+001
Benchmark	IDKA IPCA 2A

Data da Última Cotação	06/03/2017
Cota	2,0101
Patrimônio Líquido (R$ 000)	5.318.350
Patrimônio Médio 12m (R$ 000)	6.019.460
Alavancado	Não
Investimento no Exterior	Não se Aplica
Investidor qualificado	Não
Tipo de investidor	Não Há Restrição
Resolução 3792	Sim
Resolução 3922	Sim

Patrimônio Líquido (R$) X Valor da Cota

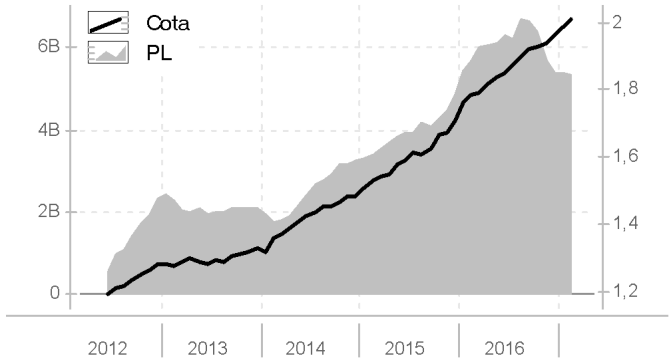

Retornos (%) (até 24/02/2017)

	set 2016	out 2016	nov 2016	dez 2016	jan 2017	fev 2017	2015	2016	2017	12m	24m	36m	do início
FUNDO	1,35	0,42	0,54	1,25	1,08	1,33	15,38	14,89	2,42	12,88	32,36	48,36	101,01
CDI	1,11	1,05	1,04	1,12	1,08	0,86	13,24	14,00	1,96	14,06	29,52	43,74	84,29
IBOV	0,80	11,23	-4,65	-2,71	7,38	3,08	-13,31	38,94	10,68	58,40	28,51	40,66	1,51

Retorno Acumulado (252 dias)

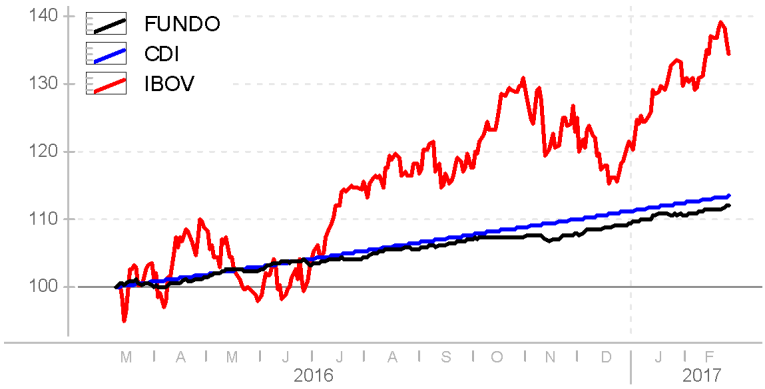

Composição da Carteira (por tipo de Investimento)

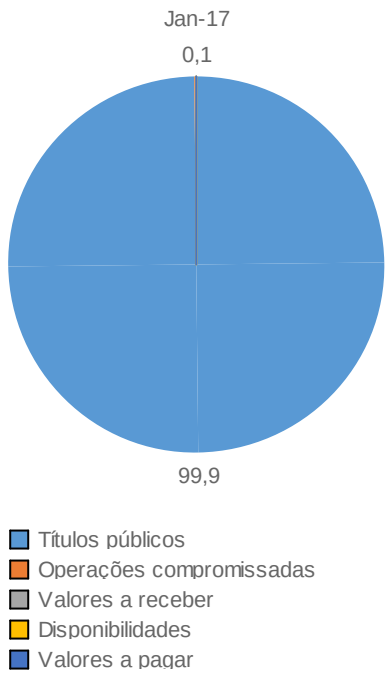

Perfil de Retornos (Últ. 12 meses)

Meses Positivos	12
Meses Negativos	0
Maior Retorno Mensal (%)	1,66
Menor Retorno Mensal (%)	0,42
Retorno Acumulado (%)	12,88
Volatilidade	2,19
Sharpe	-0,46
VAR de 1 mês - 95% (%)	1,04

As informações contidas neste material são de caráter exclusivamente informativo. Fundos de Investimento não contam com garantia do administrador do fundo, do gestor da carteira, de qualquer mecanismo de seguro ou ainda, do Fundo Garantidor de Crédito - FGC. A rentabilidade obtida no passado não representa garantia de rentabilidade futura. Ao investidor é recomendada a leitura cuidadosa do prospecto e do regulamento do fundo ao aplicar seus recursos. Para a avaliação da performance do fundo de investimento, é recomendável uma análise de, no mínimo, 12 (doze) meses. O Sistema Economatica é uma ferramenta para auxiliar o trabalho do analista e não contém nada que por si só deva ser interpretado como uma recomendação de investimento.

BB Prev RF Ima B Tit Publ FI

Economatica

Características

CNPJ	07442078000105
Início do Fundo	24/06/2005
Código Anbima	242901
Classificação Anbima	Renda Fixa Indexados
Gestão	BB Dtvm S.A
Custodiante	Banco do Brasil S.A.
Administrador	BB Dtvm S.A
Taxa máx. adm. (%)	0,20
Taxa performance	-

Condições de Investimentos

Aplicação inicial mínima	10.000
Aplicação adicional mínima	0
Resgate mínimo	0
Saldo mínimo	0
Prazo emissão de cotas	D+000
Prazo conversão resgate	D+001
Prazo pgto resgate	D+001
Benchmark	IMA-B

Data da Última Cotação	06/03/2017
Cota	4,1888
Patrimônio Líquido (R$ 000)	6.008.152
Patrimônio Médio 12m (R$ 000)	5.066.581
Alavancado	Não
Investimento no Exterior	Não se Aplica
Investidor qualificado	Não
Tipo de investidor	Não Há Restrição
Resolução 3792	Sim
Resolução 3922	Sim

Patrimônio Líquido (R$) X Valor da Cota

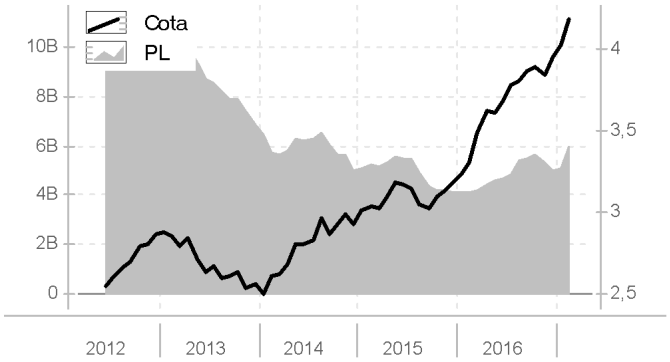

Retornos (%) (até 24/02/2017)

	set 2016	out 2016	nov 2016	dez 2016	jan 2017	fev 2017	2015	2016	2017	12m	24m	36m	do início
FUNDO	1,56	0,62	-1,26	2,89	1,84	3,85	8,53	24,52	5,76	26,49	40,35	61,16	140,57
CDI	1,11	1,05	1,04	1,12	1,08	0,86	13,24	14,00	1,96	14,06	29,52	43,74	108,36
IBOV	0,80	11,23	-4,65	-2,71	7,38	3,08	-13,31	38,94	10,68	58,40	28,51	40,66	-2,26

Retorno Acumulado (252 dias)

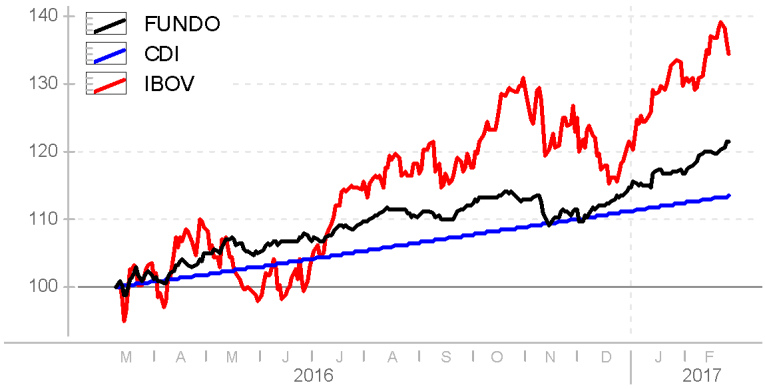

Composição da Carteira (por tipo de Investimento)

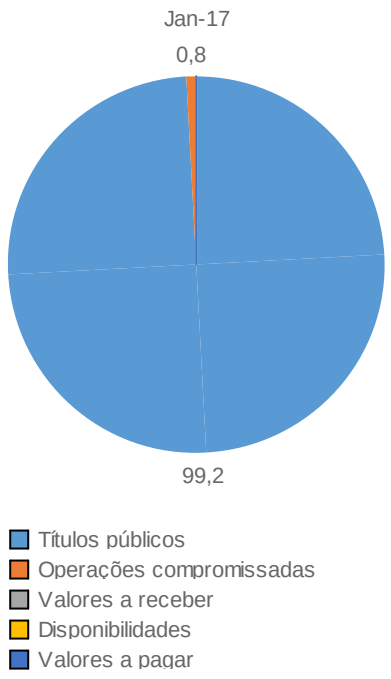

Perfil de Retornos (Últ. 12 meses)

Meses Positivos	10
Meses Negativos	2
Maior Retorno Mensal (%)	5,33
Menor Retorno Mensal (%)	-1,26
Retorno Acumulado (%)	26,49
Volatilidade	7,32
Sharpe	1,51
VAR de 1 mês - 95% (%)	3,47

As informações contidas neste material são de caráter exclusivamente informativo. Fundos de Investimento não contam com garantia do administrador do fundo, do gestor da carteira, de qualquer mecanismo de seguro ou ainda, do Fundo Garantidor de Crédito - FGC. A rentabilidade obtida no passado não representa garantia de rentabilidade futura. Ao investidor é recomendada a leitura cuidadosa do prospecto e do regulamento do fundo ao aplicar seus recursos. Para a avaliação da performance do fundo de investimento, é recomendável uma análise de, no mínimo, 12 (doze) meses. O Sistema Economatica é uma ferramenta para auxiliar o trabalho do analista e não contém nada que por si só deva ser interpretado como uma recomendação de investimento.

BB Prev RF Ima B5 FI

Economatica

Características

CNPJ	13327340000173
Início do Fundo	28/04/2011
Código Anbima	272620
Classificação Anbima	Renda Fixa Indexados
Gestão	BB Dtvm S.A
Custodiante	Banco do Brasil S.A.
Administrador	BB Dtvm S.A
Taxa máx. adm. (%)	0,20
Taxa performance	-

Condições de Investimentos

Aplicação inicial mínima	10.000
Aplicação adicional mínima	0
Resgate mínimo	0
Saldo mínimo	0
Prazo emissão de cotas	D+000
Prazo conversão resgate	D+001
Prazo pgto resgate	D+002
Benchmark	IMA-B 5+

Data da Última Cotação	06/03/2017
Cota	2,1705
Patrimônio Líquido (R$ 000)	1.864.266
Patrimônio Médio 12m (R$ 000)	1.194.193
Alavancado	Não
Investimento no Exterior	Não se Aplica
Investidor qualificado	Não
Tipo de investidor	Não Há Restrição
Resolução 3792	Sim
Resolução 3922	Sim

Patrimônio Líquido (R$) X Valor da Cota

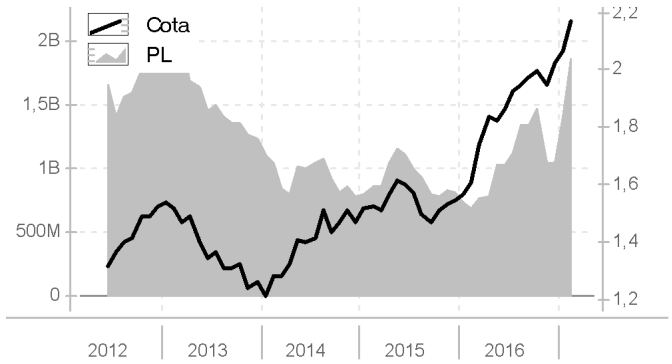

Retornos (%) (até 24/02/2017)

	set 2016	out 2016	nov 2016	dez 2016	jan 2017	fev 2017	2015	2016	2017	12m	24m	36m	do início
FUNDO	1,64	0,72	-2,13	3,71	2,17	4,99	5,42	30,74	7,26	34,99	45,74	70,82	117,05
CDI	1,11	1,05	1,04	1,12	1,08	0,86	13,24	14,00	1,96	14,06	29,52	43,74	84,29
IBOV	0,80	11,23	-4,65	-2,71	7,38	3,08	-13,31	38,94	10,68	58,40	28,51	40,66	1,51

Retorno Acumulado (252 dias)

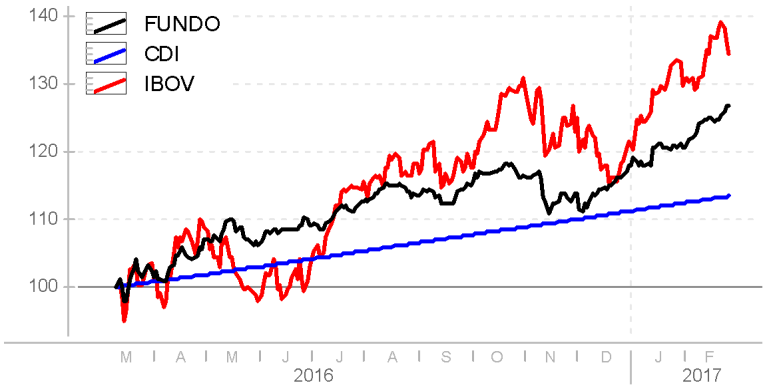

Composição da Carteira (por tipo de Investimento)

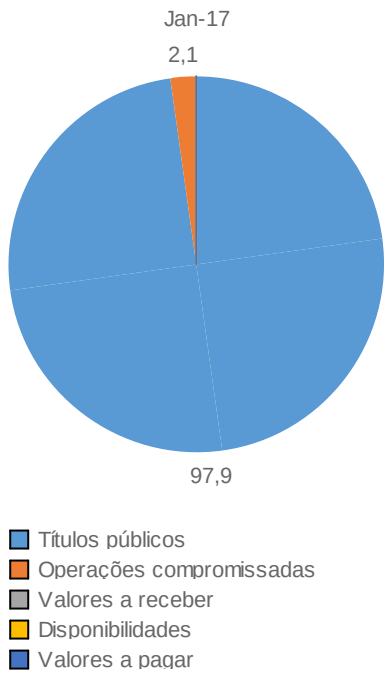

Perfil de Retornos (Últ. 12 meses)

Meses Positivos	10
Meses Negativos	2
Maior Retorno Mensal (%)	8,38
Menor Retorno Mensal (%)	-2,13
Retorno Acumulado (%)	34,99
Volatilidade	10,37
Sharpe	1,80
VAR de 1 mês - 95% (%)	4,92

As informações contidas neste material são de caráter exclusivamente informativo. Fundos de Investimento não contam com garantia do administrador do fundo, do gestor da carteira, de qualquer mecanismo de seguro ou ainda, do Fundo Garantidor de Crédito - FGC. A rentabilidade obtida no passado não representa garantia de rentabilidade futura. Ao investidor é recomendada a leitura cuidadosa do prospecto e do regulamento do fundo ao aplicar seus recursos. Para a avaliação da performance do fundo de investimento, é recomendável uma análise de, no mínimo, 12 (doze) meses. O Sistema Economatica é uma ferramenta para auxiliar o trabalho do analista e não contém nada que por si só deva ser interpretado como uma recomendação de investimento.

BB Prev RF Perfil Fc

Economatica

Características

CNPJ	13077418000149
Início do Fundo	28/04/2011
Código Anbima	272493
Classificação Anbima	Renda Fixa Duração Média Grau de I...
Gestão	BB Dtvm S.A
Custodiante	Banco do Brasil S.A.
Administrador	BB Dtvm S.A
Taxa máx. adm. (%)	0,30
Taxa performance	-

Condições de Investimentos

Aplicação inicial mínima	1.000
Aplicação adicional mínima	0
Resgate mínimo	0
Saldo mínimo	0
Prazo emissão de cotas	D+000
Prazo conversão resgate	D+000
Prazo pgto resgate	D+000
Benchmark	CDI

Data da Última Cotação	06/03/2017
Cota	1,8524
Patrimônio Líquido (R$ 000)	4.816.396
Patrimônio Médio 12m (R$ 000)	5.560.475
Alavancado	Não
Investimento no Exterior	Não se Aplica
Investidor qualificado	Não
Tipo de investidor	Não Há Restrição
Resolução 3792	Sim
Resolução 3922	Sim

Patrimônio Líquido (R$) X Valor da Cota

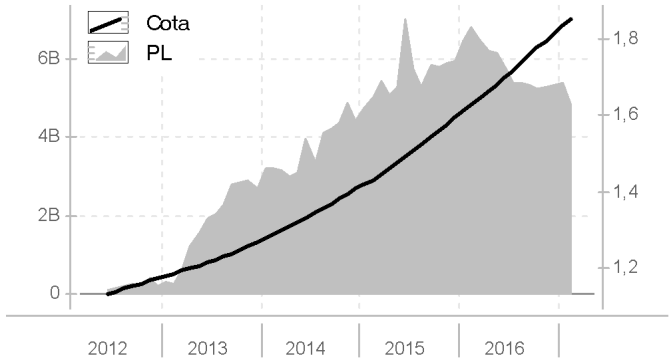

Retornos (%) (até 24/02/2017)

	set 2016	out 2016	nov 2016	dez 2016	jan 2017	fev 2017	2015	2016	2017	12m	24m	36m	do início
FUNDO	1,11	1,07	1,05	1,13	1,10	0,89	13,46	13,88	2,00	14,02	29,68	44,19	85,24
CDI	1,11	1,05	1,04	1,12	1,08	0,86	13,24	14,00	1,96	14,06	29,52	43,74	84,29
IBOV	0,80	11,23	-4,65	-2,71	7,38	3,08	-13,31	38,94	10,68	58,40	28,51	40,66	1,51

Retorno Acumulado (252 dias)

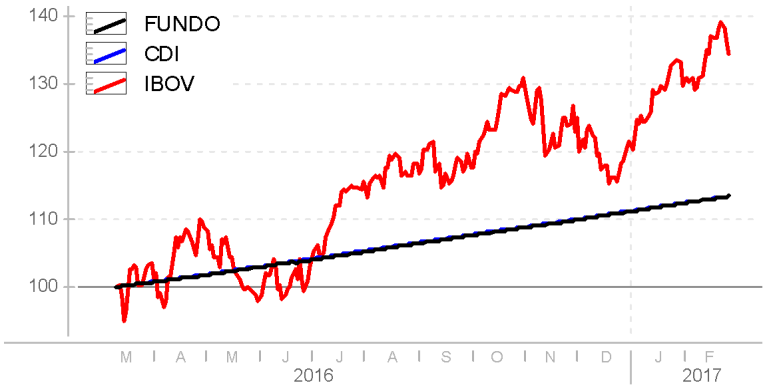

Composição da Carteira (por tipo de Investimento)

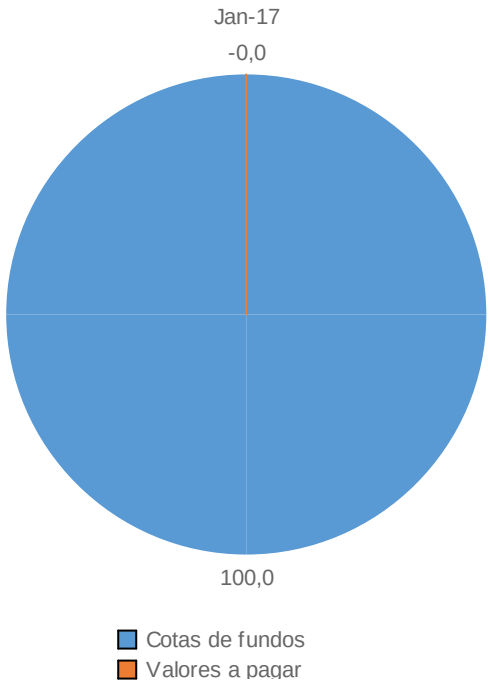

Perfil de Retornos (Últ. 12 meses)

Meses Positivos	12
Meses Negativos	0
Maior Retorno Mensal (%)	1,25
Menor Retorno Mensal (%)	0,89
Retorno Acumulado (%)	14,02
Volatilidade	0,17
Sharpe	-0,30
VAR de 1 mês - 95% (%)	0,08

As informações contidas neste material são de caráter exclusivamente informativo. Fundos de Investimento não contam com garantia do administrador do fundo, do gestor da carteira, de qualquer mecanismo de seguro ou ainda, do Fundo Garantidor de Crédito - FGC. A rentabilidade obtida no passado não representa garantia de rentabilidade futura. Ao investidor é recomendada a leitura cuidadosa do prospecto e do regulamento do fundo ao aplicar seus recursos. Para a avaliação da performance do fundo de investimento, é recomendável uma análise de, no mínimo, 12 (doze) meses. O Sistema Economatica é uma ferramenta para auxiliar o trabalho do analista e não contém nada que por si só deva ser interpretado como uma recomendação de investimento.

BB Prev RF Tit Pub IPCA III FI

Economatica

Características

CNPJ	19303795000135
Início do Fundo	11/02/2014
Código Anbima	360015
Classificação Anbima	Renda Fixa Índices
Gestão	BB Dtvm S.A
Custodiante	Banco do Brasil S.A.
Administrador	BB Dtvm S.A
Taxa máx. adm. (%)	0,20
Taxa performance	-

Condições de Investimentos

Aplicação inicial mínima	300.000
Aplicação adicional mínima	0
Resgate mínimo	0
Saldo mínimo	0
Prazo emissão de cotas	D+000
Prazo conversão resgate	D+000
Prazo pgto resgate	D+000
Benchmark	-

Data da Última Cotação	06/03/2017
Cota	1,5123
Patrimônio Líquido (R$ 000)	1.011.048
Patrimônio Médio 12m (R$ 000)	1.003.067
Alavancado	Não
Investimento no Exterior	Não
Investidor qualificado	-
Tipo de investidor	Não Há Restrição
Resolução 3792	Sim
Resolução 3922	Sim

Patrimônio Líquido (R$) X Valor da Cota

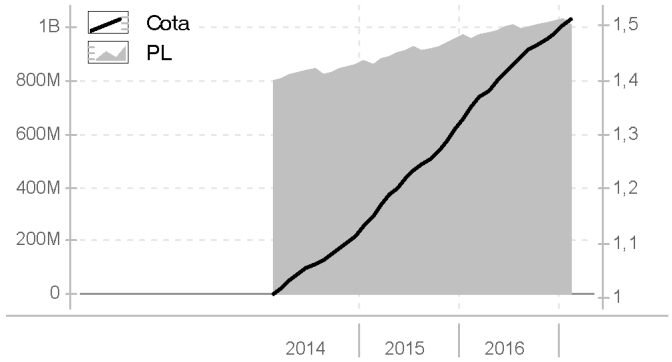

Retornos (%) (até 24/02/2017)

	set 2016	out 2016	nov 2016	dez 2016	jan 2017	fev 2017	2015	2016	2017	12m	24m	36m	do início
FUNDO	0,85	0,61	0,76	0,74	0,94	0,76	17,56	13,44	1,70	12,03	32,01	50,48	51,23
CDI	1,11	1,05	1,04	1,12	1,08	0,86	13,24	14,00	1,96	14,06	29,52	43,74	44,24
IBOV	0,80	11,23	-4,65	-2,71	7,38	3,08	-13,31	38,94	10,68	58,40	28,51	40,66	37,56

Retorno Acumulado (252 dias)

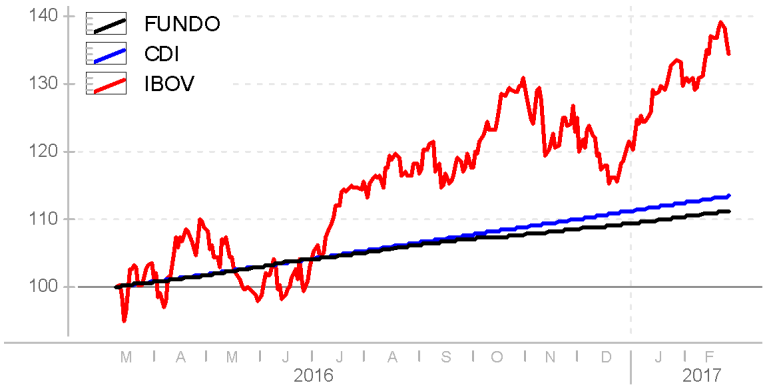

Composição da Carteira (por tipo de Investimento)

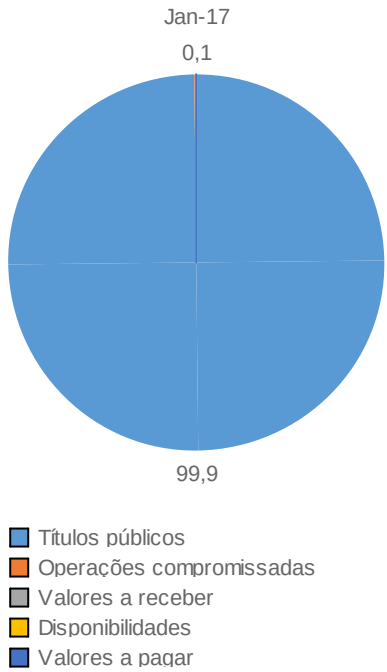

Perfil de Retornos (Últ. 12 meses)

Meses Positivos	12
Meses Negativos	0
Maior Retorno Mensal (%)	1,23
Menor Retorno Mensal (%)	0,61
Retorno Acumulado (%)	12,03
Volatilidade	0,28
Sharpe	-6,15
VAR de 1 mês - 95% (%)	0,13

As informações contidas neste material são de caráter exclusivamente informativo. Fundos de Investimento não contam com garantia do administrador do fundo, do gestor da carteira, de qualquer mecanismo de seguro ou ainda, do Fundo Garantidor de Crédito - FGC. A rentabilidade obtida no passado não representa garantia de rentabilidade futura. Ao investidor é recomendada a leitura cuidadosa do prospecto e do regulamento do fundo ao aplicar seus recursos. Para a avaliação da performance do fundo de investimento, é recomendável uma análise de, no mínimo, 12 (doze) meses. O Sistema Economatica é uma ferramenta para auxiliar o trabalho do analista e não contém nada que por si só deva ser interpretado como uma recomendação de investimento.

BB Prev RF Tit Publ IPCA FI

Economatica

Características

CNPJ	15486093000183
Início do Fundo	23/01/2014
Código Anbima	358721
Classificação Anbima	Renda Fixa Duração Livre Soberano
Gestão	BB Dtvm S.A
Custodiante	Banco do Brasil S.A.
Administrador	BB Dtvm S.A
Taxa máx. adm. (%)	0,15
Taxa performance	-

Condições de Investimentos

Aplicação inicial mínima	300.000
Aplicação adicional mínima	0
Resgate mínimo	0
Saldo mínimo	0
Prazo emissão de cotas	D+000
Prazo conversão resgate	D+000
Prazo pgto resgate	D+000
Benchmark	OUTROS

Data da Última Cotação	06/03/2017
Cota	1,6206
Patrimônio Líquido (R$ 000)	275.141
Patrimônio Médio 12m (R$ 000)	261.565
Alavancado	Não
Investimento no Exterior	Não se Aplica
Investidor qualificado	Não
Tipo de investidor	Não Há Restrição
Resolução 3792	Sim
Resolução 3922	Sim

Patrimônio Líquido (R$) X Valor da Cota

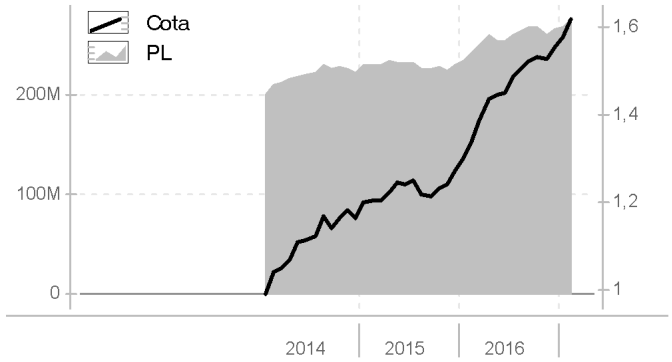

Retornos (%) (até 24/02/2017)

	set 2016	out 2016	nov 2016	dez 2016	jan 2017	fev 2017	2015	2016	2017	12m	24m	36m	do início
FUNDO	1,29	0,43	-0,18	1,75	1,40	2,70	9,43	22,01	4,13	21,54	36,48	56,41	62,06
CDI	1,11	1,05	1,04	1,12	1,08	0,86	13,24	14,00	1,96	14,06	29,52	43,74	44,97
IBOV	0,80	11,23	-4,65	-2,71	7,38	3,08	-13,31	38,94	10,68	58,40	28,51	40,66	37,96

Retorno Acumulado (252 dias)

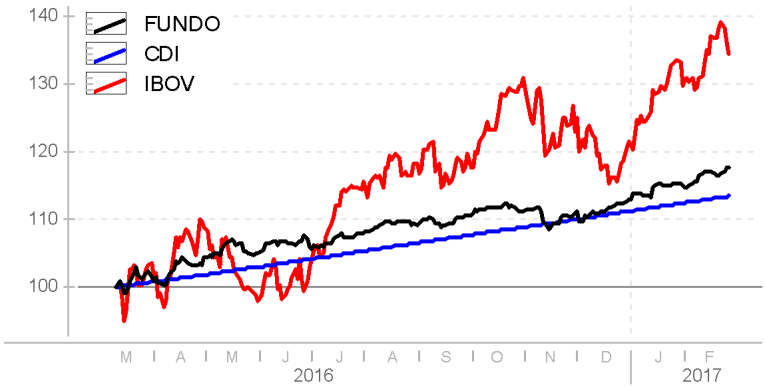

Composição da Carteira (por tipo de Investimento)

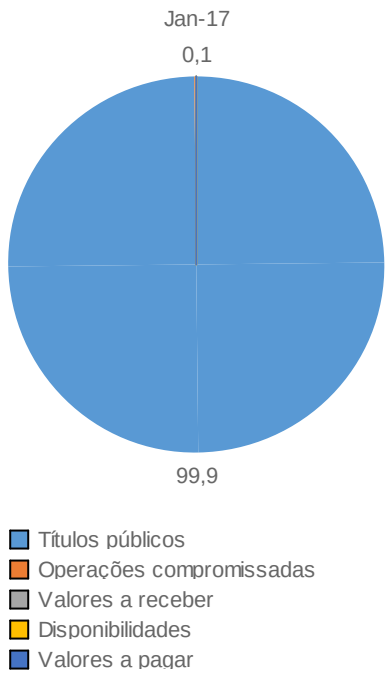

Perfil de Retornos (Últ. 12 meses)

Meses Positivos	11
Meses Negativos	1
Maior Retorno Mensal (%)	3,78
Menor Retorno Mensal (%)	-0,18
Retorno Acumulado (%)	21,54
Volatilidade	6,54
Sharpe	1,02
VAR de 1 mês - 95% (%)	3,10

As informações contidas neste material são de caráter exclusivamente informativo. Fundos de Investimento não contam com garantia do administrador do fundo, do gestor da carteira, de qualquer mecanismo de seguro ou ainda, do Fundo Garantidor de Crédito - FGC. A rentabilidade obtida no passado não representa garantia de rentabilidade futura. Ao investidor é recomendada a leitura cuidadosa do prospecto e do regulamento do fundo ao aplicar seus recursos. Para a avaliação da performance do fundo de investimento, é recomendável uma análise de, no mínimo, 12 (doze) meses. O Sistema Economatica é uma ferramenta para auxiliar o trabalho do analista e não contém nada que por si só deva ser interpretado como uma recomendação de investimento.

BB Prev RF Tit Publ IX FI

Economatica

Características

CNPJ	20734937000106
Início do Fundo	12/05/2015
Código Anbima	394793
Classificação Anbima	Renda Fixa Duração Livre Soberano
Gestão	BB Dtvm S.A
Custodiante	Banco do Brasil S.A.
Administrador	BB Dtvm S.A
Taxa máx. adm. (%)	0,20
Taxa performance	-

Condições de Investimentos

Aplicação inicial mínima	300.000
Aplicação adicional mínima	0
Resgate mínimo	0
Saldo mínimo	0
Prazo emissão de cotas	D+000
Prazo conversão resgate	D+000
Prazo pgto resgate	D+000
Benchmark	Não se Aplica

Data da Última Cotação	06/03/2017
Cota	1,2797
Patrimônio Líquido (R$ 000)	342.931
Patrimônio Médio 12m (R$ 000)	1.159.914
Alavancado	Não
Investimento no Exterior	Não se Aplica
Investidor qualificado	Não
Tipo de investidor	Não Há Restrição
Resolução 3792	Sim
Resolução 3922	Sim

Patrimônio Líquido (R$) X Valor da Cota

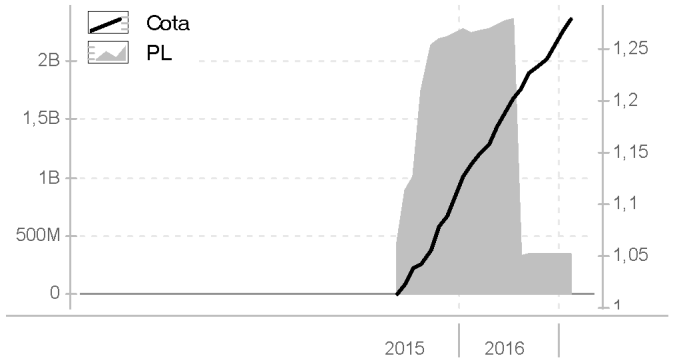

Retornos (%) (até 24/02/2017)

	set 2016	out 2016	nov 2016	dez 2016	jan 2017	fev 2017	2015	2016	2017	12m	24m	36m	do início
FUNDO	1,33	0,41	0,68	1,12	1,01	0,97	-	13,26	1,99	12,49	-	-	27,97
CDI	1,11	1,05	1,04	1,12	1,08	0,86	13,24	14,00	1,96	14,06	29,52	43,74	26,39
IBOV	0,80	11,23	-4,65	-2,71	7,38	3,08	-13,31	38,94	10,68	58,40	28,51	40,66	17,38

Retorno Acumulado (252 dias)

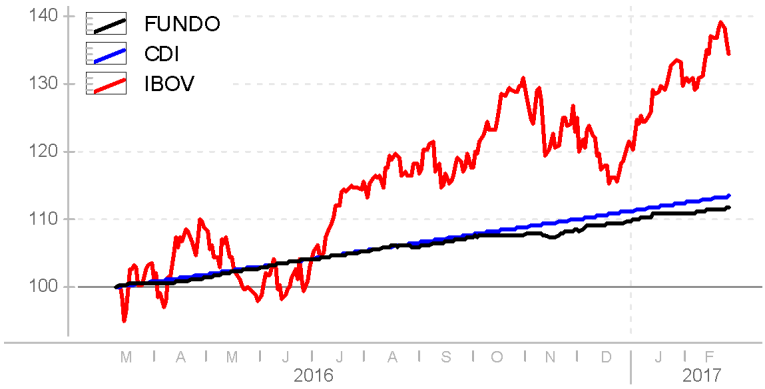

Composição da Carteira (por tipo de Investimento)

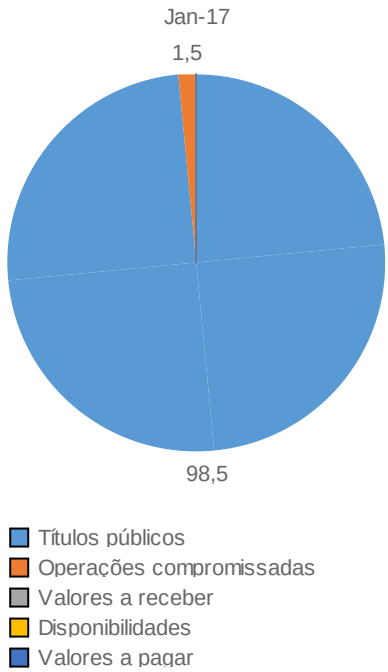

Perfil de Retornos (Últ. 12 meses)

Meses Positivos	12
Meses Negativos	0
Maior Retorno Mensal (%)	1,34
Menor Retorno Mensal (%)	0,41
Retorno Acumulado (%)	12,49
Volatilidade	1,20
Sharpe	-1,14
VAR de 1 mês - 95% (%)	0,57

As informações contidas neste material são de caráter exclusivamente informativo. Fundos de Investimento não contam com garantia do administrador do fundo, do gestor da carteira, de qualquer mecanismo de seguro ou ainda, do Fundo Garantidor de Crédito - FGC. A rentabilidade obtida no passado não representa garantia de rentabilidade futura. Ao investidor é recomendada a leitura cuidadosa do prospecto e do regulamento do fundo ao aplicar seus recursos. Para a avaliação da performance do fundo de investimento, é recomendável uma análise de, no mínimo, 12 (doze) meses. O Sistema Economatica é uma ferramenta para auxiliar o trabalho do analista e não contém nada que por si só deva ser interpretado como uma recomendação de investimento.

BB Prev RF Tit Publ VII FI

Economatica

Características

CNPJ	19523305000106
Início do Fundo	16/03/2015
Código Anbima	390739
Classificação Anbima	Renda Fixa Duração Livre Soberano
Gestão	BB Dtvm S.A
Custodiante	Banco do Brasil S.A.
Administrador	BB Dtvm S.A
Taxa máx. adm. (%)	0,20
Taxa performance	-

Condições de Investimentos

Aplicação inicial mínima	300.000
Aplicação adicional mínima	0
Resgate mínimo	0
Saldo mínimo	0
Prazo emissão de cotas	D+000
Prazo conversão resgate	D+000
Prazo pgto resgate	D+000
Benchmark	IMA-B

Data da Última Cotação	06/03/2017
Cota	1,3155
Patrimônio Líquido (R$ 000)	1.090.566
Patrimônio Médio 12m (R$ 000)	1.486.466
Alavancado	Não
Investimento no Exterior	Não se Aplica
Investidor qualificado	Não
Tipo de investidor	Não Há Restrição
Resolução 3792	Sim
Resolução 3922	Sim

Patrimônio Líquido (R$) X Valor da Cota

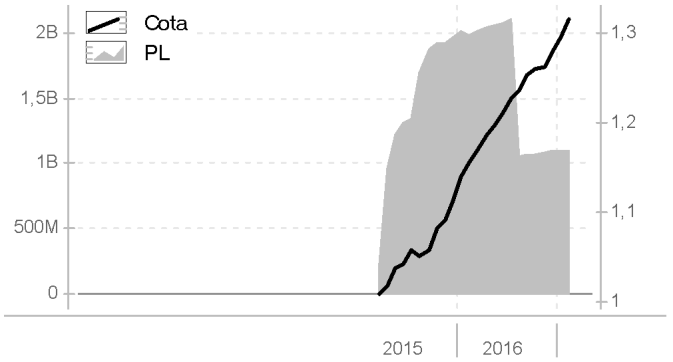

Retornos (%) (até 24/02/2017)

	set 2016	out 2016	nov 2016	dez 2016	jan 2017	fev 2017	2015	2016	2017	12m	24m	36m	do início
FUNDO	1,40	0,45	0,30	1,42	1,13	1,59	-	15,11	2,74	14,00	-	-	31,55
CDI	1,11	1,05	1,04	1,12	1,08	0,86	13,24	14,00	1,96	14,06	29,52	43,74	28,69
IBOV	0,80	11,23	-4,65	-2,71	7,38	3,08	-13,31	38,94	10,68	58,40	28,51	40,66	36,47

Retorno Acumulado (252 dias)

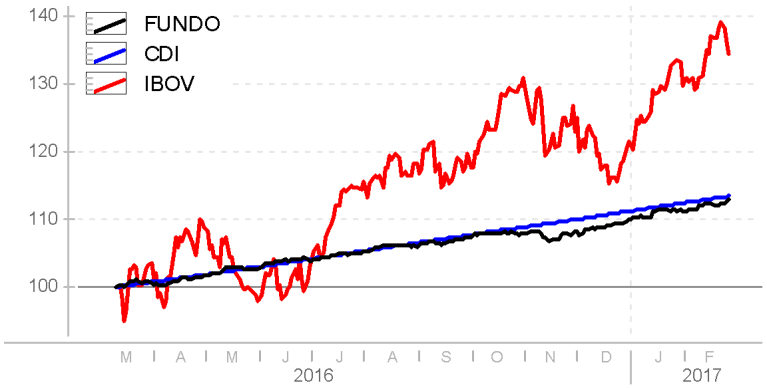

Composição da Carteira (por tipo de Investimento)

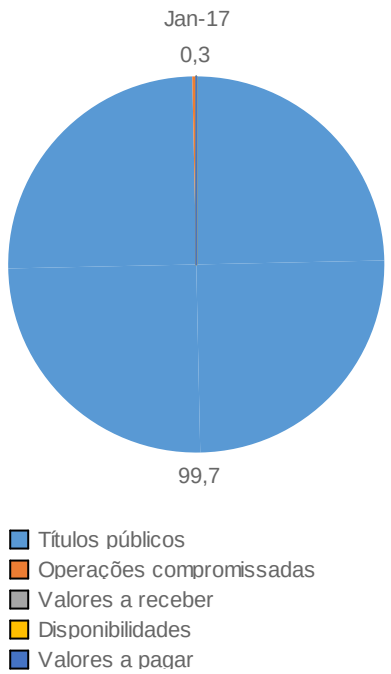

Perfil de Retornos (Últ. 12 meses)

Meses Positivos	12
Meses Negativos	0
Maior Retorno Mensal (%)	1,59
Menor Retorno Mensal (%)	0,30
Retorno Acumulado (%)	14,00
Volatilidade	2,54
Sharpe	-0,01
VAR de 1 mês - 95% (%)	1,20

As informações contidas neste material são de caráter exclusivamente informativo. Fundos de Investimento não contam com garantia do administrador do fundo, do gestor da carteira, de qualquer mecanismo de seguro ou ainda, do Fundo Garantidor de Crédito - FGC. A rentabilidade obtida no passado não representa garantia de rentabilidade futura. Ao investidor é recomendada a leitura cuidadosa do prospecto e do regulamento do fundo ao aplicar seus recursos. Para a avaliação da performance do fundo de investimento, é recomendável uma análise de, no mínimo, 12 (doze) meses. O Sistema Economatica é uma ferramenta para auxiliar o trabalho do analista e não contém nada que por si só deva ser interpretado como uma recomendação de investimento.

BB Prev RF Tp IPCA VI FI

Economatica

Características

CNPJ	19523306000150
Início do Fundo	20/03/2014
Código Anbima	363375
Classificação Anbima	Renda Fixa Duração Livre Soberano
Gestão	BB Dtvm S.A
Custodiante	Banco do Brasil S.A.
Administrador	BB Dtvm S.A
Taxa máx. adm. (%)	0,20
Taxa performance	-

Condições de Investimentos

Aplicação inicial mínima	300.000
Aplicação adicional mínima	0
Resgate mínimo	0
Saldo mínimo	0
Prazo emissão de cotas	D+000
Prazo conversão resgate	D+000
Prazo pgto resgate	D+000
Benchmark	IMA-B 5

Data da Última Cotação	06/03/2017
Cota	1,5619
Patrimônio Líquido (R$ 000)	304.146
Patrimônio Médio 12m (R$ 000)	293.357
Alavancado	Não
Investimento no Exterior	Não se Aplica
Investidor qualificado	Não
Tipo de investidor	Não Há Restrição
Resolução 3792	Sim
Resolução 3922	Sim

Patrimônio Líquido (R$) X Valor da Cota

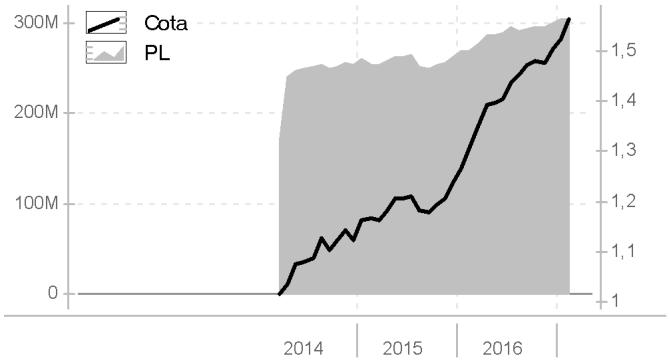

Retornos (%) (até 24/02/2017)

	set 2016	out 2016	nov 2016	dez 2016	jan 2017	fev 2017	2015	2016	2017	12m	24m	36m	do início
FUNDO	1,34	0,48	-0,18	1,76	1,35	2,60	10,15	21,17	3,98	20,20	36,05	-	56,19
CDI	1,11	1,05	1,04	1,12	1,08	0,86	13,24	14,00	1,96	14,06	29,52	43,74	42,83
IBOV	0,80	11,23	-4,65	-2,71	7,38	3,08	-13,31	38,94	10,68	58,40	28,51	40,66	41,00

Retorno Acumulado (252 dias)

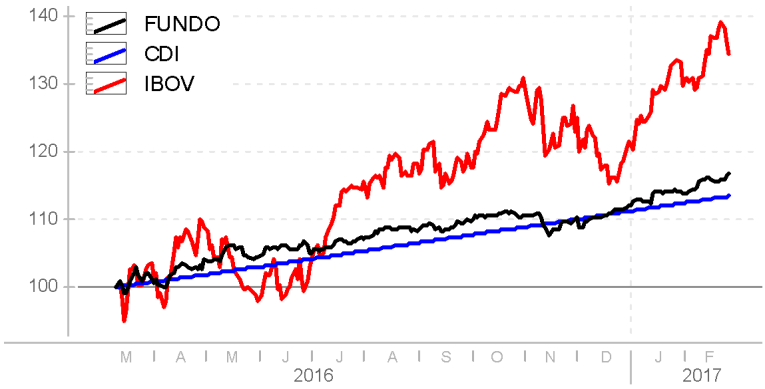

Composição da Carteira (por tipo de Investimento)

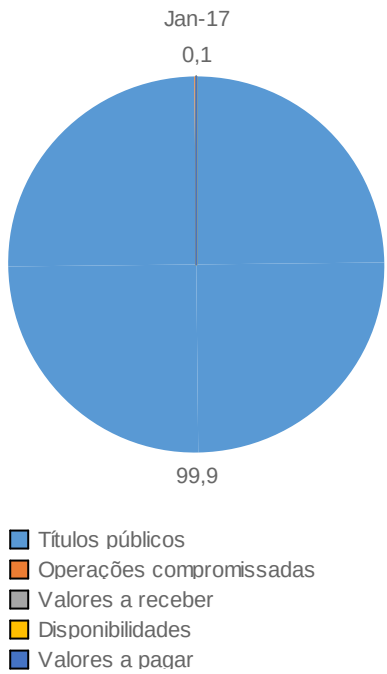

Perfil de Retornos (Últ. 12 meses)

Meses Positivos	11
Meses Negativos	1
Maior Retorno Mensal (%)	3,51
Menor Retorno Mensal (%)	-0,18
Retorno Acumulado (%)	20,20
Volatilidade	6,23
Sharpe	0,88
VAR de 1 mês - 95% (%)	2,95

As informações contidas neste material são de caráter exclusivamente informativo. Fundos de Investimento não contam com garantia do administrador do fundo, do gestor da carteira, de qualquer mecanismo de seguro ou ainda, do Fundo Garantidor de Crédito - FGC. A rentabilidade obtida no passado não representa garantia de rentabilidade futura. Ao investidor é recomendada a leitura cuidadosa do prospecto e do regulamento do fundo ao aplicar seus recursos. Para a avaliação da performance do fundo de investimento, é recomendável uma análise de, no mínimo, 12 (doze) meses. O Sistema Economatica é uma ferramenta para auxiliar o trabalho do analista e não contém nada que por si só deva ser interpretado como uma recomendação de investimento.

BB Recebiveis Imobiliarios FII

Economatica

Características

CNPJ	20716161000193
Início do Fundo	12/09/2014
Código Anbima	378283
Classificação Anbima	FII TVM Gestão Ativa
Gestão	Rio Bravo Investimentos Ltda
Custodiante	-
Administrador	BB Dtvm S.A
Taxa máx. adm. (%)	0,30
Taxa performance	-

Condições de Investimentos

Aplicação inicial mínima	-
Aplicação adicional mínima	-
Resgate mínimo	-
Saldo mínimo	-
Prazo emissão de cotas	-
Prazo conversão resgate	-
Prazo pgto resgate	-
Benchmark	Não se Aplica

Data da Última Cotação	06/03/2017
Cota	108,24
Patrimônio Líquido (R$ 000)	112.032
Patrimônio Médio 12m (R$ 000)	110.212
Alavancado	Não
Investimento no Exterior	Não se Aplica
Investidor qualificado	Não
Tipo de investidor	Não Há Restrição
Resolução 3792	-
Resolução 3922	-

Patrimônio Líquido (R$) X Valor da Cota

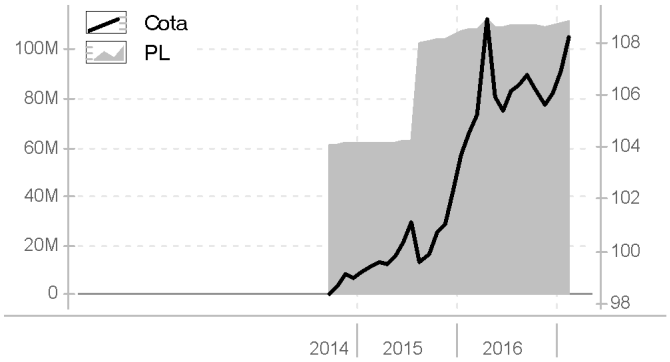

Retornos (%) (até 24/02/2017)

	set 2016	out 2016	nov 2016	dez 2016	jan 2017	fev 2017	2015	2016	2017	12m	24m	36m	do início
FUNDO	0,36	-0,46	-0,57	0,41	0,77	1,26	3,33	3,69	2,04	3,03	8,60	-	10,49
CDI	1,11	1,05	1,04	1,12	1,08	0,86	13,24	14,00	1,96	14,06	29,52	43,74	35,92
IBOV	0,80	11,23	-4,65	-2,71	7,38	3,08	-13,31	38,94	10,68	58,40	28,51	40,66	17,10

Retorno Acumulado (252 dias)

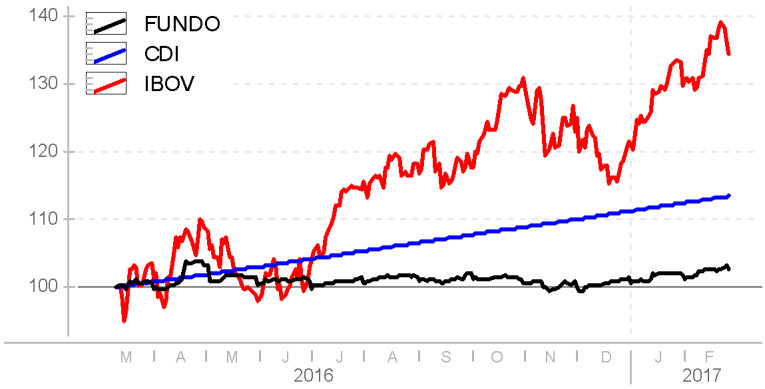

Composição da Carteira (por tipo de Investimento)

Perfil de Retornos (Últ. 12 meses)

Meses Positivos	8
Meses Negativos	4
Maior Retorno Mensal (%)	3,50
Menor Retorno Mensal (%)	-2,73
Retorno Acumulado (%)	3,03
Volatilidade	5,48
Sharpe	-1,72
VAR de 1 mês - 95% (%)	2,60

As informações contidas neste material são de caráter exclusivamente informativo. Fundos de Investimento não contam com garantia do administrador do fundo, do gestor da carteira, de qualquer mecanismo de seguro ou ainda, do Fundo Garantidor de Crédito - FGC. A rentabilidade obtida no passado não representa garantia de rentabilidade futura. Ao investidor é recomendada a leitura cuidadosa do prospecto e do regulamento do fundo ao aplicar seus recursos. Para a avaliação da performance do fundo de investimento, é recomendável uma análise de, no mínimo, 12 (doze) meses. O Sistema Economatica é uma ferramenta para auxiliar o trabalho do analista e não contém nada que por si só deva ser interpretado como uma recomendação de investimento.

Bradesco Inst FICFI RF Ima B

Economatica

Características

CNPJ	08702798000125
Início do Fundo	07/01/2008
Código Anbima	202347
Classificação Anbima	Renda Fixa Duração Alta Grau de Inv...
Gestão	Bram Bradesco Asset Managemen...
Custodiante	Banco Bradesco S.A.
Administrador	Bradesco
Taxa máx. adm. (%)	0,20
Taxa performance	-

Condições de Investimentos

Aplicação inicial mínima	50.000
Aplicação adicional mínima	5.000
Resgate mínimo	0
Saldo mínimo	5.000
Prazo emissão de cotas	D+000
Prazo conversão resgate	D+001
Prazo pgto resgate	D+001
Benchmark	IMA-B

Data da Última Cotação	06/03/2017
Cota	3,2723
Patrimônio Líquido (R$ 000)	1.638.162
Patrimônio Médio 12m (R$ 000)	1.202.041
Alavancado	Não
Investimento no Exterior	Não se Aplica
Investidor qualificado	Não
Tipo de investidor	Não Há Restrição
Resolução 3792	Sim
Resolução 3922	Sim

Patrimônio Líquido (R$) X Valor da Cota

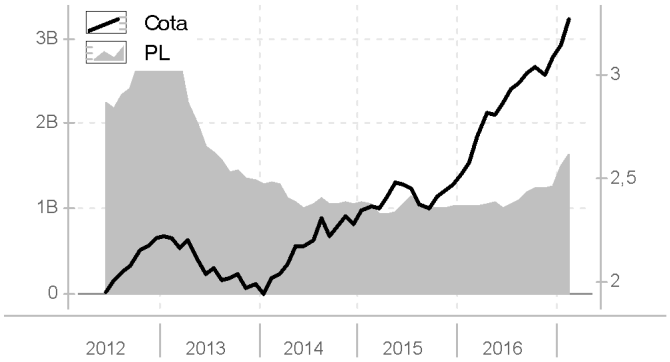

Retornos (%) (até 24/02/2017)

	set 2016	out 2016	nov 2016	dez 2016	jan 2017	fev 2017	2015	2016	2017	12m	24m	36m	do início
FUNDO	1,67	0,70	-1,27	3,00	1,92	3,95	8,64	24,64	5,95	27,00	40,90	62,17	227,23
CDI	1,11	1,05	1,04	1,12	1,08	0,86	13,24	14,00	1,96	14,06	29,52	43,74	157,95
IBOV	0,80	11,23	-4,65	-2,71	7,38	3,08	-13,31	38,94	10,68	58,40	28,51	40,66	9,69

Retorno Acumulado (252 dias)

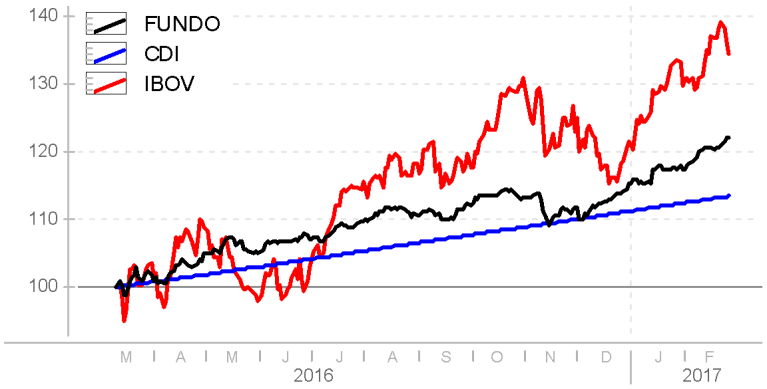

Composição da Carteira (por tipo de Investimento)

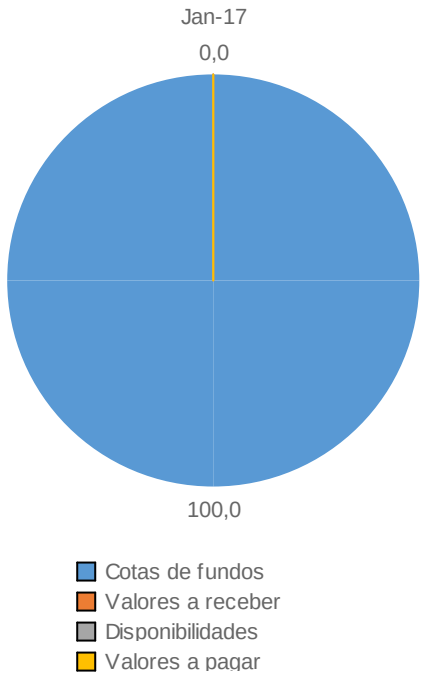

Perfil de Retornos (Últ. 12 meses)

Meses Positivos	10
Meses Negativos	2
Maior Retorno Mensal (%)	5,08
Menor Retorno Mensal (%)	-1,27
Retorno Acumulado (%)	27,00
Volatilidade	7,48
Sharpe	1,54
VAR de 1 mês - 95% (%)	3,54

As informações contidas neste material são de caráter exclusivamente informativo. Fundos de Investimento não contam com garantia do administrador do fundo, do gestor da carteira, de qualquer mecanismo de seguro ou ainda, do Fundo Garantidor de Crédito - FGC. A rentabilidade obtida no passado não representa garantia de rentabilidade futura. Ao investidor é recomendada a leitura cuidadosa do prospecto e do regulamento do fundo ao aplicar seus recursos. Para a avaliação da performance do fundo de investimento, é recomendável uma análise de, no mínimo, 12 (doze) meses. O Sistema Economatica é uma ferramenta para auxiliar o trabalho do analista e não contém nada que por si só deva ser interpretado como uma recomendação de investimento.

Brazil Plus Ficfidc-Sen1

Economatica

Características

CNPJ	14239052000120
Início do Fundo	23/01/2012
Código Anbima	338745
Classificação Anbima	FIDC Outros
Gestão	Riviera Gestora de Recursos Ltda
Custodiante	-
Administrador	Socopa Sociedade Corretora Paulista
Taxa máx. adm. (%)	0,08
Taxa performance	-
Data da Última Cotação	03/03/2017
Cota	17.964
Patrimônio Líquido (R$ 000)	32.480
Patrimônio Médio 12m (R$ 000)	41.168
Alavancado	Não
Investimento no Exterior	Não se Aplica
Investidor qualificado	Não
Tipo de investidor	Não Há Restrição
Resolução 3792	-
Resolução 3922	-

Condições de Investimentos

Aplicação inicial mínima	25.000
Aplicação adicional mínima	25.000
Resgate mínimo	10.000
Saldo mínimo	10.000
Prazo emissão de cotas	
Prazo conversão resgate	
Prazo pgto resgate	
Benchmark	Não se Aplica

Patrimônio Líquido (R$) X Valor da Cota

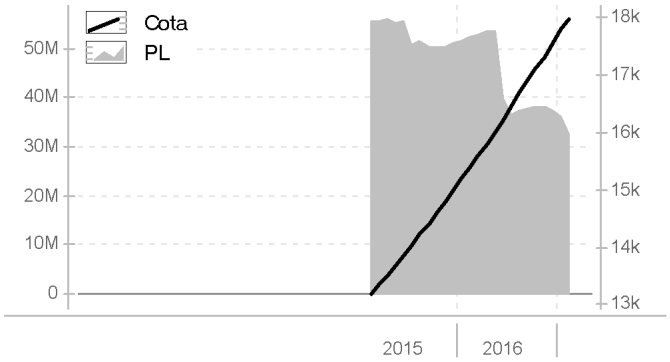

Retornos (%) (até 24/02/2017)

	set 2016	out 2016	nov 2016	dez 2016	jan 2017	fev 2017	2015	2016	2017	12m	24m	36m	do início
FUNDO	1,33	1,26	1,25	1,35	1,31	1,04	-	17,03	2,36	17,11	36,45	-	37,34
CDI	1,11	1,05	1,04	1,12	1,08	0,86	13,24	14,00	1,96	14,06	29,52	43,74	30,23
IBOV	0,80	11,23	-4,65	-2,71	7,38	3,08	-13,31	38,94	10,68	58,40	28,51	40,66	35,21

Retorno Acumulado (252 dias)

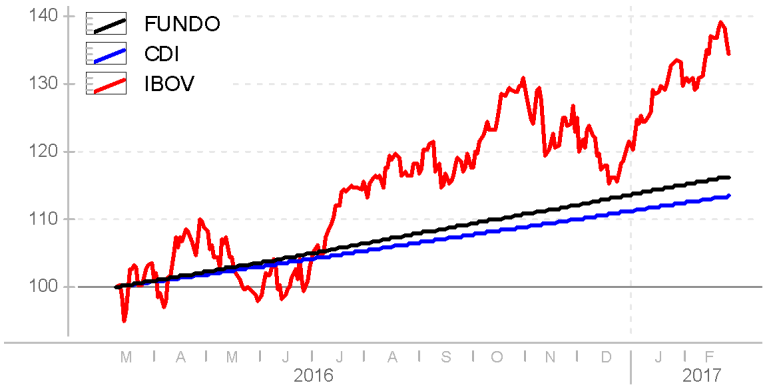

Composição da Carteira (por tipo de Investimento)

Perfil de Retornos (Últ. 12 meses)

Meses Positivos	12
Meses Negativos	0
Maior Retorno Mensal (%)	1,46
Menor Retorno Mensal (%)	1,04
Retorno Acumulado (%)	17,11
Volatilidade	0,03
Sharpe	451,64
VAR de 1 mês - 95% (%)	0,01

As informações contidas neste material são de caráter exclusivamente informativo. Fundos de Investimento não contam com garantia do administrador do fundo, do gestor da carteira, de qualquer mecanismo de seguro ou ainda, do Fundo Garantidor de Crédito - FGC. A rentabilidade obtida no passado não representa garantia de rentabilidade futura. Ao investidor é recomendada a leitura cuidadosa do prospecto e do regulamento do fundo ao aplicar seus recursos. Para a avaliação da performance do fundo de investimento, é recomendável uma análise de, no mínimo, 12 (doze) meses. O Sistema Economatica é uma ferramenta para auxiliar o trabalho do analista e não contém nada que por si só deva ser interpretado como uma recomendação de investimento.

Caixa FI Brasil 2018 I Tp RF

Economatica

Características

CNPJ	18598256000108
Início do Fundo	14/02/2014
Código Anbima	360058
Classificação Anbima	Renda Fixa Índices
Gestão	Caixa
Custodiante	Caixa Economica Federal
Administrador	Caixa
Taxa máx. adm. (%)	0,20
Taxa performance	-

Condições de Investimentos

Aplicação inicial mínima	1.000.000
Aplicação adicional mínima	0
Resgate mínimo	0
Saldo mínimo	0
Prazo emissão de cotas	D+000
Prazo conversão resgate	D+000
Prazo pgto resgate	D+000
Benchmark	-

Data da Última Cotação	06/03/2017
Cota	1,2653
Patrimônio Líquido (R$ 000)	1.268.682
Patrimônio Médio 12m (R$ 000)	1.260.014
Alavancado	Não
Investimento no Exterior	Não
Investidor qualificado	-
Tipo de investidor	Não Há Restrição
Resolução 3792	Sim
Resolução 3922	Sim

Patrimônio Líquido (R$) X Valor da Cota

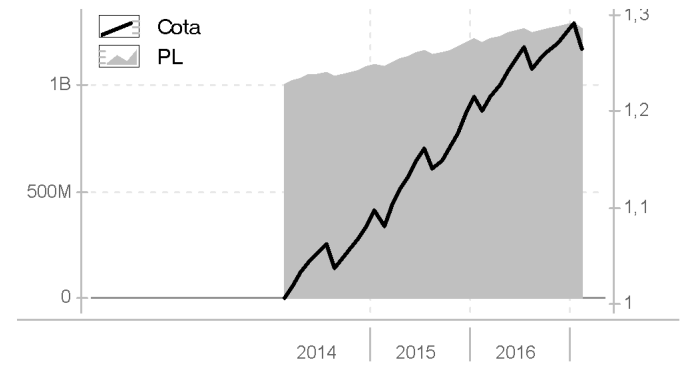

Retornos (%) (até 24/02/2017)

	set 2016	out 2016	nov 2016	dez 2016	jan 2017	fev 2017	2015	2016	2017	12m	24m	36m	do início
FUNDO	0,80	0,60	0,75	0,69	0,90	-2,09	10,83	6,89	-1,21	5,52	17,30	26,08	26,53
CDI	1,11	1,05	1,04	1,12	1,08	0,86	13,24	14,00	1,96	14,06	29,52	43,74	44,08
IBOV	0,80	11,23	-4,65	-2,71	7,38	3,08	-13,31	38,94	10,68	58,40	28,51	40,66	38,30

Retorno Acumulado (252 dias)

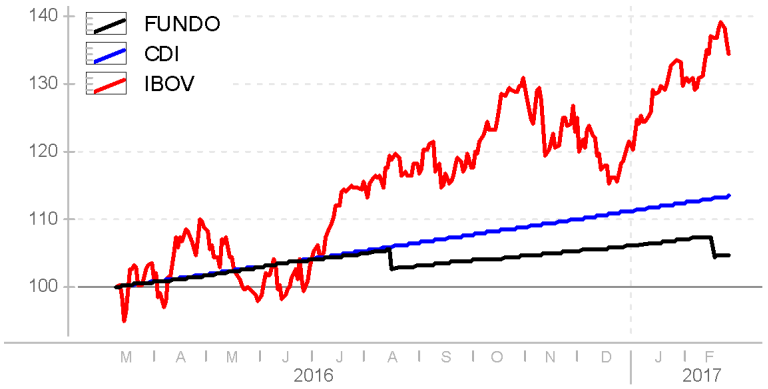

Composição da Carteira (por tipo de Investimento)

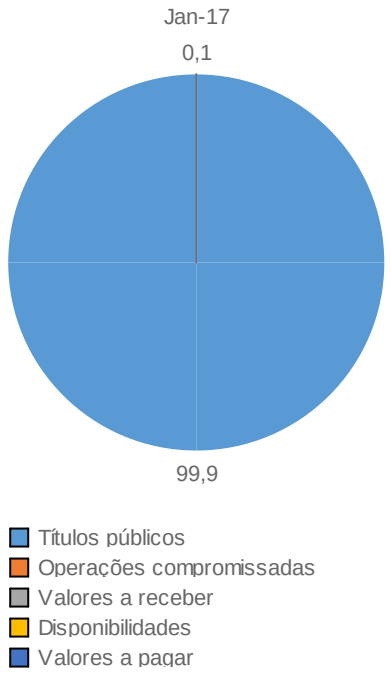

Perfil de Retornos (Últ. 12 meses)

Meses Positivos	10
Meses Negativos	2
Maior Retorno Mensal (%)	1,24
Menor Retorno Mensal (%)	-2,09
Retorno Acumulado (%)	5,52
Volatilidade	-
Sharpe	-
VAR de 1 mês - 95% (%)	-

As informações contidas neste material são de caráter exclusivamente informativo. Fundos de Investimento não contam com garantia do administrador do fundo, do gestor da carteira, de qualquer mecanismo de seguro ou ainda, do Fundo Garantidor de Crédito - FGC. A rentabilidade obtida no passado não representa garantia de rentabilidade futura. Ao investidor é recomendada a leitura cuidadosa do prospecto e do regulamento do fundo ao aplicar seus recursos. Para a avaliação da performance do fundo de investimento, é recomendável uma análise de, no mínimo, 12 (doze) meses. O Sistema Economatica é uma ferramenta para auxiliar o trabalho do analista e não contém nada que por si só deva ser interpretado como uma recomendação de investimento.

Caixa FI Brasil 2024 I Tp RF

Economatica

Características

CNPJ	18598288000103
Início do Fundo	30/01/2014
Código Anbima	359947
Classificação Anbima	Renda Fixa Duração Livre Soberano
Gestão	Caixa
Custodiante	Caixa Economica Federal
Administrador	Caixa
Taxa máx. adm. (%)	0,20
Taxa performance	-

Condições de Investimentos

Aplicação inicial mínima	300.000
Aplicação adicional mínima	0
Resgate mínimo	0
Saldo mínimo	0
Prazo emissão de cotas	D+000
Prazo conversão resgate	D+000
Prazo pgto resgate	D+000
Benchmark	IMA-B

Data da Última Cotação	06/03/2017
Cota	1,363
Patrimônio Líquido (R$ 000)	364.264
Patrimônio Médio 12m (R$ 000)	348.183
Alavancado	Não
Investimento no Exterior	Não se Aplica
Investidor qualificado	Não
Tipo de investidor	Não Há Restrição
Resolução 3792	Sim
Resolução 3922	Sim

Patrimônio Líquido (R$) X Valor da Cota

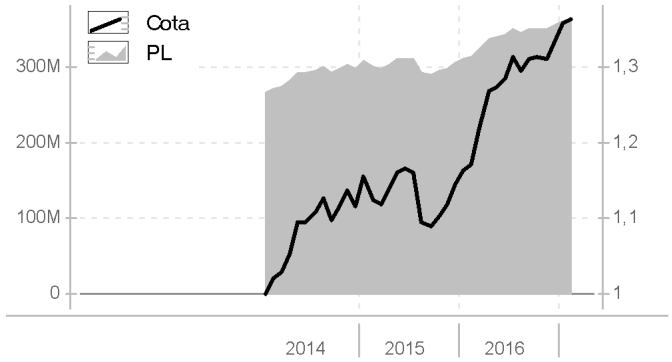

Retornos (%) (até 24/02/2017)

	set 2016	out 2016	nov 2016	dez 2016	jan 2017	fev 2017	2015	2016	2017	12m	24m	36m	do início
FUNDO	1,12	0,26	-0,20	1,77	1,77	0,47	2,62	16,46	2,25	16,96	23,64	34,43	36,30
CDI	1,11	1,05	1,04	1,12	1,08	0,86	13,24	14,00	1,96	14,06	29,52	43,74	44,69
IBOV	0,80	11,23	-4,65	-2,71	7,38	3,08	-13,31	38,94	10,68	58,40	28,51	40,66	41,10

Retorno Acumulado (252 dias)

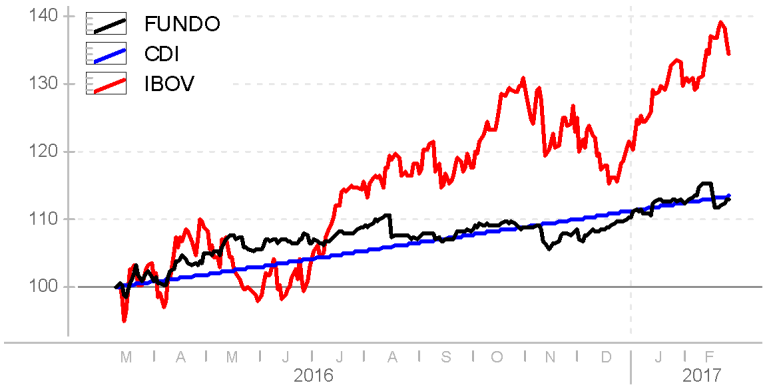

Composição da Carteira (por tipo de Investimento)

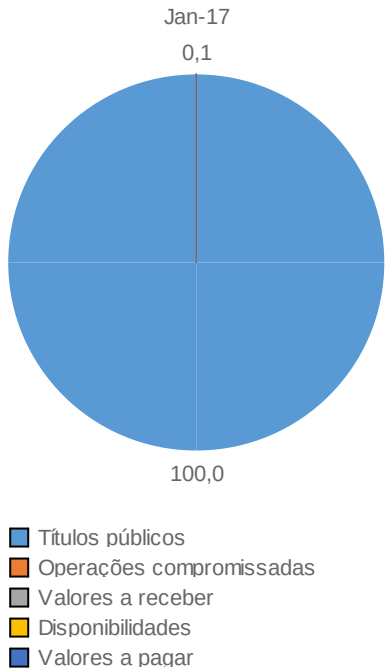

Perfil de Retornos (Últ. 12 meses)

Meses Positivos	10
Meses Negativos	2
Maior Retorno Mensal (%)	4,06
Menor Retorno Mensal (%)	-1,35
Retorno Acumulado (%)	16,96
Volatilidade	8,49
Sharpe	0,34
VAR de 1 mês - 95% (%)	4,01

As informações contidas neste material são de caráter exclusivamente informativo. Fundos de Investimento não contam com garantia do administrador do fundo, do gestor da carteira, de qualquer mecanismo de seguro ou ainda, do Fundo Garantidor de Crédito - FGC. A rentabilidade obtida no passado não representa garantia de rentabilidade futura. Ao investidor é recomendada a leitura cuidadosa do prospecto e do regulamento do fundo ao aplicar seus recursos. Para a avaliação da performance do fundo de investimento, é recomendável uma análise de, no mínimo, 12 (doze) meses. O Sistema Economatica é uma ferramenta para auxiliar o trabalho do analista e não contém nada que por si só deva ser interpretado como uma recomendação de investimento.

Caixa FI Brasil 2024 IV Tp RF

Economatica

Características

CNPJ	20139595000178
Início do Fundo	09/03/2015
Código Anbima	390054
Classificação Anbima	Renda Fixa Duração Livre Soberano
Gestão	Caixa
Custodiante	Caixa Economica Federal
Administrador	Caixa
Taxa máx. adm. (%)	0,20
Taxa performance	-

Condições de Investimentos

Aplicação inicial mínima	300.000
Aplicação adicional mínima	0
Resgate mínimo	0
Saldo mínimo	0
Prazo emissão de cotas	D+000
Prazo conversão resgate	D+000
Prazo pgto resgate	D+000
Benchmark	IMA-B

Data da Última Cotação	06/03/2017
Cota	1,2295
Patrimônio Líquido (R$ 000)	864.115
Patrimônio Médio 12m (R$ 000)	780.733
Alavancado	Não
Investimento no Exterior	Não se Aplica
Investidor qualificado	Não
Tipo de investidor	Não Há Restrição
Resolução 3792	Sim
Resolução 3922	Sim

Patrimônio Líquido (R$) X Valor da Cota

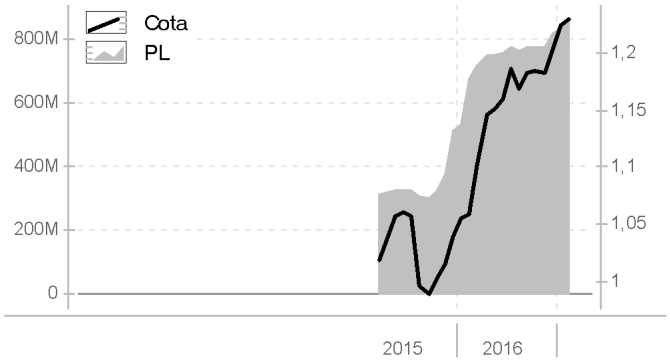

Retornos (%) (até 24/02/2017)

	set 2016	out 2016	nov 2016	dez 2016	jan 2017	fev 2017	2015	2016	2017	12m	24m	36m	do início
FUNDO	1,13	0,26	-0,20	1,74	1,77	0,44	-	15,84	2,22	16,75	-	-	22,95
CDI	1,11	1,05	1,04	1,12	1,08	0,86	13,24	14,00	1,96	14,06	29,52	43,74	28,99
IBOV	0,80	11,23	-4,65	-2,71	7,38	3,08	-13,31	38,94	10,68	58,40	28,51	40,66	35,54

Retorno Acumulado (252 dias)

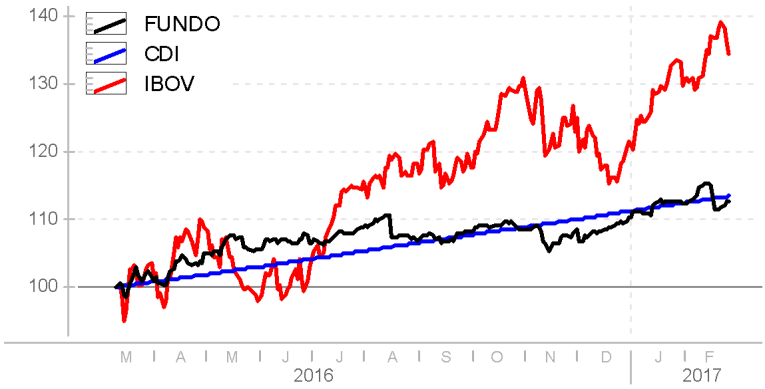

Composição da Carteira (por tipo de Investimento)

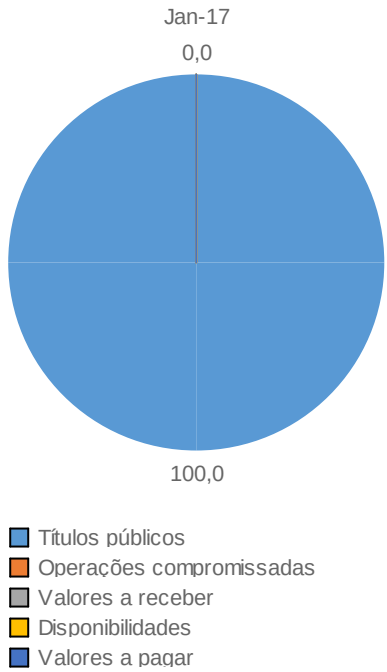

Perfil de Retornos (Últ. 12 meses)

Meses Positivos	10
Meses Negativos	2
Maior Retorno Mensal (%)	4,05
Menor Retorno Mensal (%)	-1,48
Retorno Acumulado (%)	16,75
Volatilidade	8,52
Sharpe	0,32
VAR de 1 mês - 95% (%)	4,02

As informações contidas neste material são de caráter exclusivamente informativo. Fundos de Investimento não contam com garantia do administrador do fundo, do gestor da carteira, de qualquer mecanismo de seguro ou ainda, do Fundo Garantidor de Crédito - FGC. A rentabilidade obtida no passado não representa garantia de rentabilidade futura. Ao investidor é recomendada a leitura cuidadosa do prospecto e do regulamento do fundo ao aplicar seus recursos. Para a avaliação da performance do fundo de investimento, é recomendável uma análise de, no mínimo, 12 (doze) meses. O Sistema Economatica é uma ferramenta para auxiliar o trabalho do analista e não contém nada que por si só deva ser interpretado como uma recomendação de investimento.

Caixa FI Brasil 2030 II Tp RF

Economatica

Características

CNPJ	19769046000106
Início do Fundo	26/03/2014
Código Anbima	363741
Classificação Anbima	Renda Fixa Duração Livre Soberano
Gestão	Caixa
Custodiante	Caixa Economica Federal
Administrador	Caixa
Taxa máx. adm. (%)	0,20
Taxa performance	-

Condições de Investimentos

Aplicação inicial mínima	300.000
Aplicação adicional mínima	0
Resgate mínimo	0
Saldo mínimo	0
Prazo emissão de cotas	D+000
Prazo conversão resgate	D+000
Prazo pgto resgate	D+000
Benchmark	IMA-B

Data da Última Cotação	06/03/2017
Cota	1,4257
Patrimônio Líquido (R$ 000)	52.483
Patrimônio Médio 12m (R$ 000)	48.971
Alavancado	Não
Investimento no Exterior	Não se Aplica
Investidor qualificado	Não
Tipo de investidor	Não Há Restrição
Resolução 3792	Sim
Resolução 3922	Sim

Patrimônio Líquido (R$) X Valor da Cota

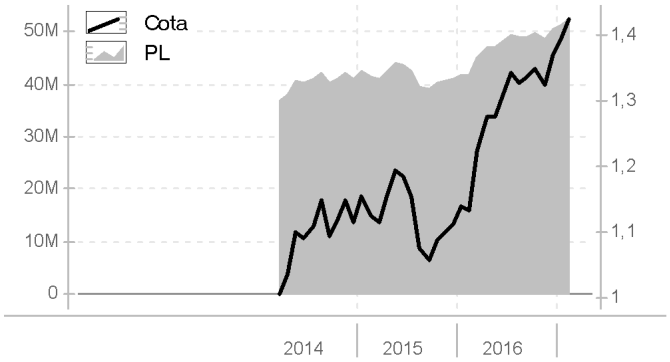

Retornos (%) (até 24/02/2017)

	set 2016	out 2016	nov 2016	dez 2016	jan 2017	fev 2017	2015	2016	2017	12m	24m	36m	do início
FUNDO	0,66	0,86	-1,70	3,34	1,86	2,18	-0,15	22,92	4,08	25,47	29,49	-	42,57
CDI	1,11	1,05	1,04	1,12	1,08	0,86	13,24	14,00	1,96	14,06	29,52	43,74	42,60
IBOV	0,80	11,23	-4,65	-2,71	7,38	3,08	-13,31	38,94	10,68	58,40	28,51	40,66	38,98

Retorno Acumulado (252 dias)

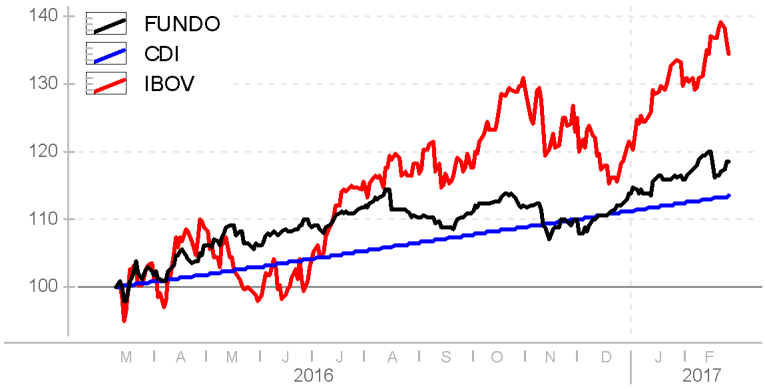

Composição da Carteira (por tipo de Investimento)

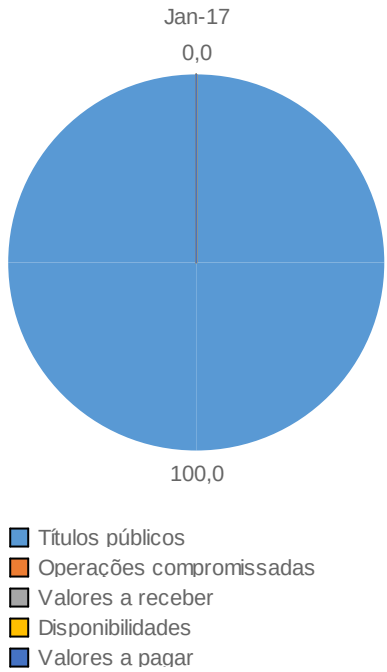

Perfil de Retornos (Últ. 12 meses)

Meses Positivos	9
Meses Negativos	3
Maior Retorno Mensal (%)	7,83
Menor Retorno Mensal (%)	-1,70
Retorno Acumulado (%)	25,47
Volatilidade	10,38
Sharpe	1,01
VAR de 1 mês - 95% (%)	4,91

As informações contidas neste material são de caráter exclusivamente informativo. Fundos de Investimento não contam com garantia do administrador do fundo, do gestor da carteira, de qualquer mecanismo de seguro ou ainda, do Fundo Garantidor de Crédito - FGC. A rentabilidade obtida no passado não representa garantia de rentabilidade futura. Ao investidor é recomendada a leitura cuidadosa do prospecto e do regulamento do fundo ao aplicar seus recursos. Para a avaliação da performance do fundo de investimento, é recomendável uma análise de, no mínimo, 12 (doze) meses. O Sistema Economatica é uma ferramenta para auxiliar o trabalho do analista e não contém nada que por si só deva ser interpretado como uma recomendação de investimento.

Caixa FI Brasil 2030 III Tp RF

Economatica

Características

CNPJ	20139534000100
Início do Fundo	16/03/2015
Código Anbima	390313
Classificação Anbima	Renda Fixa Duração Livre Soberano
Gestão	Caixa
Custodiante	Caixa Economica Federal
Administrador	Caixa
Taxa máx. adm. (%)	0,20
Taxa performance	-

Condições de Investimentos

Aplicação inicial mínima	300.000
Aplicação adicional mínima	0
Resgate mínimo	0
Saldo mínimo	0
Prazo emissão de cotas	D+000
Prazo conversão resgate	D+000
Prazo pgto resgate	D+000
Benchmark	IMA-B

Data da Última Cotação	06/03/2017
Cota	1,2783
Patrimônio Líquido (R$ 000)	242.532
Patrimônio Médio 12m (R$ 000)	203.065
Alavancado	Não
Investimento no Exterior	Não se Aplica
Investidor qualificado	Não
Tipo de investidor	Não Há Restrição
Resolução 3792	Sim
Resolução 3922	Sim

Patrimônio Líquido (R$) X Valor da Cota

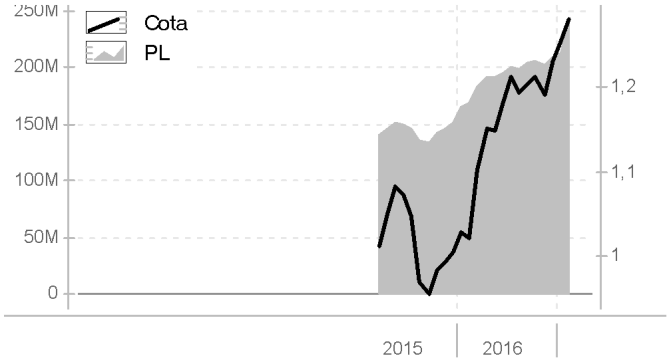

Retornos (%) (até 24/02/2017)

	set 2016	out 2016	nov 2016	dez 2016	jan 2017	fev 2017	2015	2016	2017	12m	24m	36m	do início
FUNDO	0,66	0,86	-1,70	3,34	1,87	2,02	-	22,24	3,92	24,94	-	-	27,83
CDI	1,11	1,05	1,04	1,12	1,08	0,86	13,24	14,00	1,96	14,06	29,52	43,74	28,69
IBOV	0,80	11,23	-4,65	-2,71	7,38	3,08	-13,31	38,94	10,68	58,40	28,51	40,66	36,47

Retorno Acumulado (252 dias)

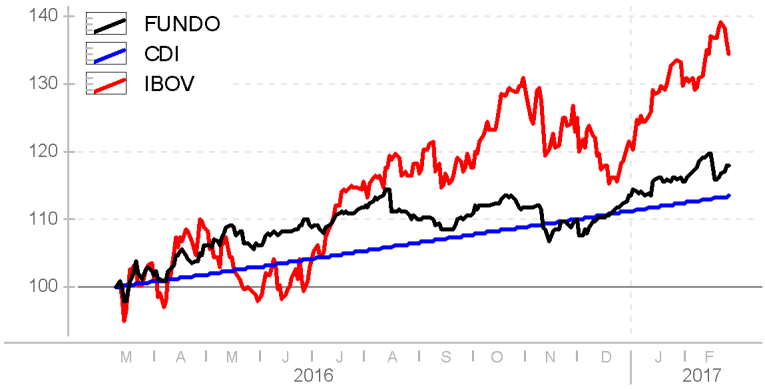

Composição da Carteira (por tipo de Investimento)

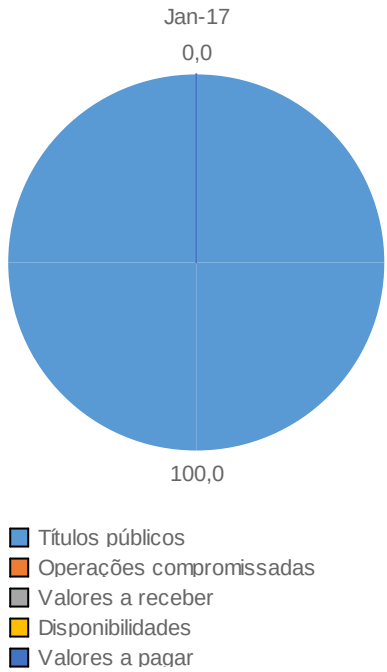

Perfil de Retornos (Últ. 12 meses)

Meses Positivos	9
Meses Negativos	3
Maior Retorno Mensal (%)	7,77
Menor Retorno Mensal (%)	-1,70
Retorno Acumulado (%)	24,94
Volatilidade	10,44
Sharpe	0,96
VAR de 1 mês - 95% (%)	4,94

As informações contidas neste material são de caráter exclusivamente informativo. Fundos de Investimento não contam com garantia do administrador do fundo, do gestor da carteira, de qualquer mecanismo de seguro ou ainda, do Fundo Garantidor de Crédito - FGC. A rentabilidade obtida no passado não representa garantia de rentabilidade futura. Ao investidor é recomendada a leitura cuidadosa do prospecto e do regulamento do fundo ao aplicar seus recursos. Para a avaliação da performance do fundo de investimento, é recomendável uma análise de, no mínimo, 12 (doze) meses. O Sistema Economatica é uma ferramenta para auxiliar o trabalho do analista e não contém nada que por si só deva ser interpretado como uma recomendação de investimento.

FI Caixa Brasil Ima B 5 Tp RF LP

Economatica

Características

CNPJ	11060913000110
Início do Fundo	09/07/2010
Código Anbima	251496
Classificação Anbima	Renda Fixa Indexados
Gestão	Caixa
Custodiante	Caixa Economica Federal
Administrador	Caixa
Taxa máx. adm. (%)	0,20
Taxa performance	-

Condições de Investimentos

Aplicação inicial mínima	1.000
Aplicação adicional mínima	0
Resgate mínimo	0
Saldo mínimo	0
Prazo emissão de cotas	D+000
Prazo conversão resgate	D+000
Prazo pgto resgate	D+000
Benchmark	IMA-B 5

Data da Última Cotação	06/03/2017
Cota	2,2112
Patrimônio Líquido (R$ 000)	5.626.004
Patrimônio Médio 12m (R$ 000)	5.469.864
Alavancado	Não
Investimento no Exterior	Não se Aplica
Investidor qualificado	Não
Tipo de investidor	Não Há Restrição
Resolução 3792	Sim
Resolução 3922	Sim

Patrimônio Líquido (R$) X Valor da Cota

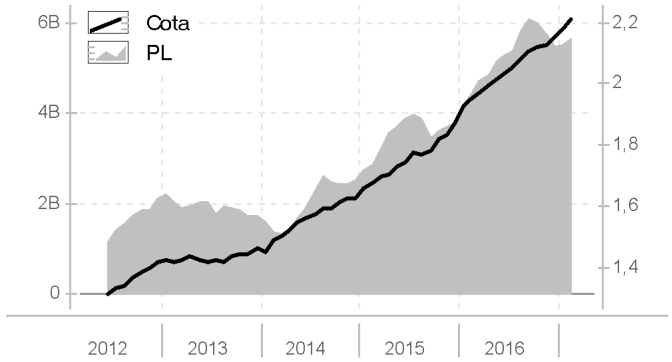

Retornos (%) (até 24/02/2017)

	set 2016	out 2016	nov 2016	dez 2016	jan 2017	fev 2017	2015	2016	2017	12m	24m	36m	do início
FUNDO	1,40	0,46	0,38	1,38	1,14	1,48	14,86	15,19	2,63	13,34	32,45	48,68	121,12
CDI	1,11	1,05	1,04	1,12	1,08	0,86	13,24	14,00	1,96	14,06	29,52	43,74	100,11
IBOV	0,80	11,23	-4,65	-2,71	7,38	3,08	-13,31	38,94	10,68	58,40	28,51	40,66	5,02

Retorno Acumulado (252 dias)

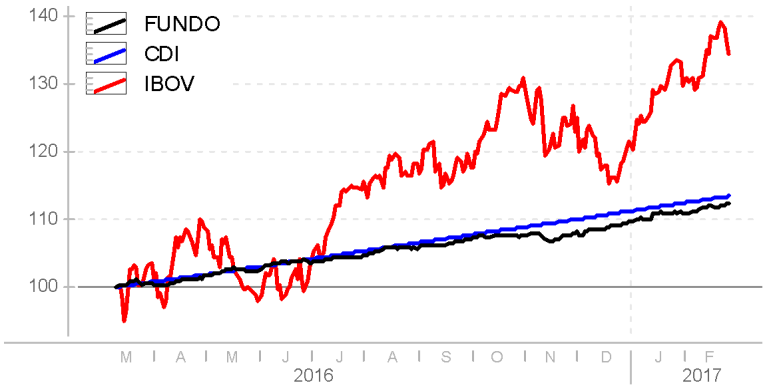

Composição da Carteira (por tipo de Investimento)

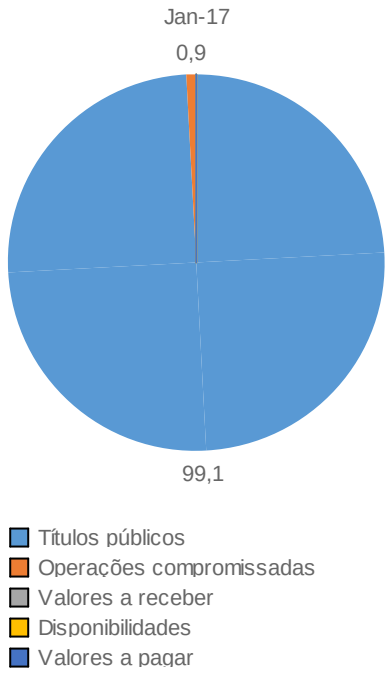

Perfil de Retornos (Últ. 12 meses)

Meses Positivos	12
Meses Negativos	0
Maior Retorno Mensal (%)	1,53
Menor Retorno Mensal (%)	0,38
Retorno Acumulado (%)	13,34
Volatilidade	2,38
Sharpe	-0,26
VAR de 1 mês - 95% (%)	1,13

As informações contidas neste material são de caráter exclusivamente informativo. Fundos de Investimento não contam com garantia do administrador do fundo, do gestor da carteira, de qualquer mecanismo de seguro ou ainda, do Fundo Garantidor de Crédito - FGC. A rentabilidade obtida no passado não representa garantia de rentabilidade futura. Ao investidor é recomendada a leitura cuidadosa do prospecto e do regulamento do fundo ao aplicar seus recursos. Para a avaliação da performance do fundo de investimento, é recomendável uma análise de, no mínimo, 12 (doze) meses. O Sistema Economatica é uma ferramenta para auxiliar o trabalho do analista e não contém nada que por si só deva ser interpretado como uma recomendação de investimento.

FI Caixa Brasil Irf M 1 Tp RF

Economatica

Características

CNPJ	10740670000106
Início do Fundo	28/05/2010
Código Anbima	248975
Classificação Anbima	Renda Fixa Indexados
Gestão	Caixa
Custodiante	Caixa Economica Federal
Administrador	Caixa
Taxa máx. adm. (%)	0,20
Taxa performance	-

Condições de Investimentos

Aplicação inicial mínima	1.000
Aplicação adicional mínima	0
Resgate mínimo	0
Saldo mínimo	0
Prazo emissão de cotas	D+000
Prazo conversão resgate	D+000
Prazo pgto resgate	D+000
Benchmark	IRF-M 1

Data da Última Cotação	06/03/2017
Cota	2,0425
Patrimônio Líquido (R$ 000)	11.686.776
Patrimônio Médio 12m (R$ 000)	10.412.993
Alavancado	Não
Investimento no Exterior	Não se Aplica
Investidor qualificado	Não
Tipo de investidor	Não Há Restrição
Resolução 3792	Sim
Resolução 3922	Sim

Patrimônio Líquido (R$) X Valor da Cota

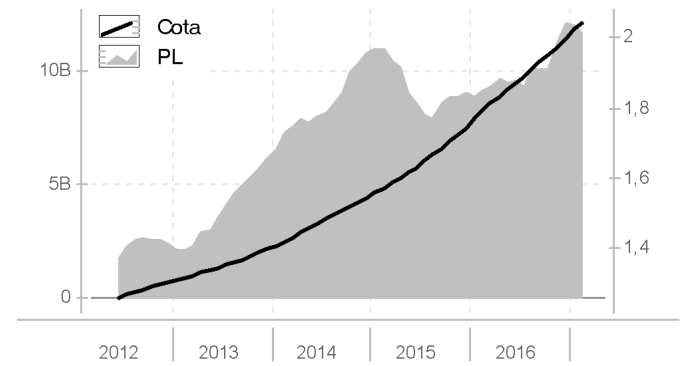

Retornos (%) (até 24/02/2017)

	set 2016	out 2016	nov 2016	dez 2016	jan 2017	fev 2017	2015	2016	2017	12m	24m	36m	do início
FUNDO	1,17	0,94	1,03	1,18	1,26	0,99	12,76	14,58	2,27	14,22	30,04	43,99	104,25
CDI	1,11	1,05	1,04	1,12	1,08	0,86	13,24	14,00	1,96	14,06	29,52	43,74	102,31
IBOV	0,80	11,23	-4,65	-2,71	7,38	3,08	-13,31	38,94	10,68	58,40	28,51	40,66	7,61

Retorno Acumulado (252 dias)

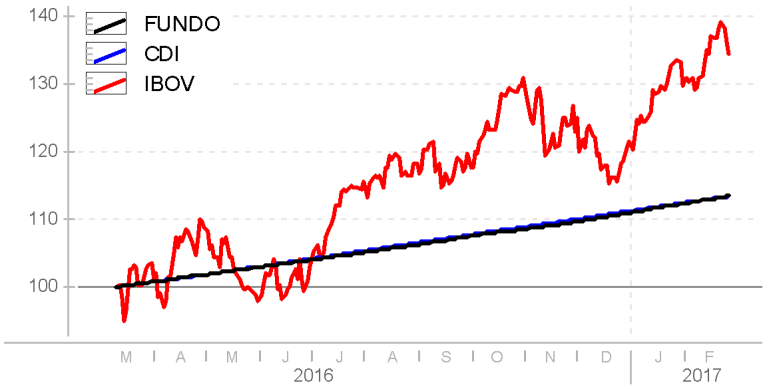

Composição da Carteira (por tipo de Investimento)

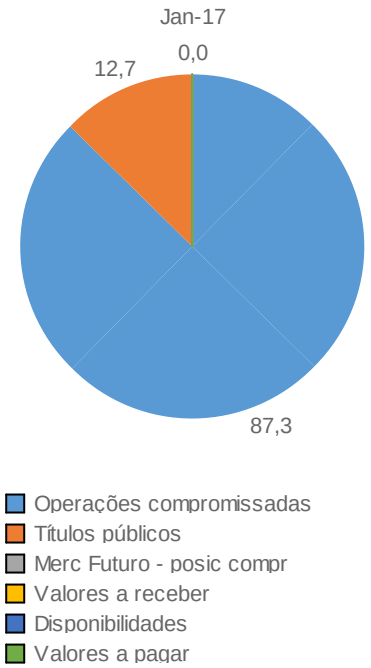

Perfil de Retornos (Últ. 12 meses)

Meses Positivos	12
Meses Negativos	0
Maior Retorno Mensal (%)	1,26
Menor Retorno Mensal (%)	0,94
Retorno Acumulado (%)	14,22
Volatilidade	0,30
Sharpe	0,41
VAR de 1 mês - 95% (%)	0,14

As informações contidas neste material são de caráter exclusivamente informativo. Fundos de Investimento não contam com garantia do administrador do fundo, do gestor da carteira, de qualquer mecanismo de seguro ou ainda, do Fundo Garantidor de Crédito - FGC. A rentabilidade obtida no passado não representa garantia de rentabilidade futura. Ao investidor é recomendada a leitura cuidadosa do prospecto e do regulamento do fundo ao aplicar seus recursos. Para a avaliação da performance do fundo de investimento, é recomendável uma análise de, no mínimo, 12 (doze) meses. O Sistema Economatica é uma ferramenta para auxiliar o trabalho do analista e não contém nada que por si só deva ser interpretado como uma recomendação de investimento.

FIC FIDC Srm-Senior3

Economatica

Características

CNPJ	09260031000156
Início do Fundo	20/12/2013
Código Anbima	418609
Classificação Anbima	FIDC Agro, Indústria e Comércio
Gestão	Nova S.R.M.
Custodiante	-
Administrador	Socopa Sociedade Corretora Paulista
Taxa máx. adm. (%)	-
Taxa performance	-
Data da Última Cotação	22/12/2016
Cota	-
Patrimônio Líquido (R$ 000)	-
Patrimônio Médio 12m (R$ 000)	-
Alavancado	Não
Investimento no Exterior	Não se Aplica
Investidor qualificado	Inv. Qualificado
Tipo de investidor	Não Há Restrição
Resolução 3792	-
Resolução 3922	-

Condições de Investimentos

Aplicação inicial mínima	-
Aplicação adicional mínima	-
Resgate mínimo	-
Saldo mínimo	-
Prazo emissão de cotas	-
Prazo conversão resgate	-
Prazo pgto resgate	-
Benchmark	IBRX-100

Patrimônio Líquido (R$) X Valor da Cota



Retornos (%) (até 24/02/2017)

	set 2016	out 2016	nov 2016	dez 2016	jan 2017	fev 2017	2015	2016	2017	12m	24m	36m	do início
FUNDO	1,33	1,26	1,25	-	-	-	-	-	-	-	-	-	-
CDI	1,11	1,05	1,04	1,12	1,08	0,86	13,24	14,00	1,96	14,06	29,52	43,74	7,66
IBOV	0,80	11,23	-4,65	-2,71	7,38	3,08	-13,31	38,94	10,68	58,40	28,51	40,66	17,46

Retorno Acumulado (252 dias)

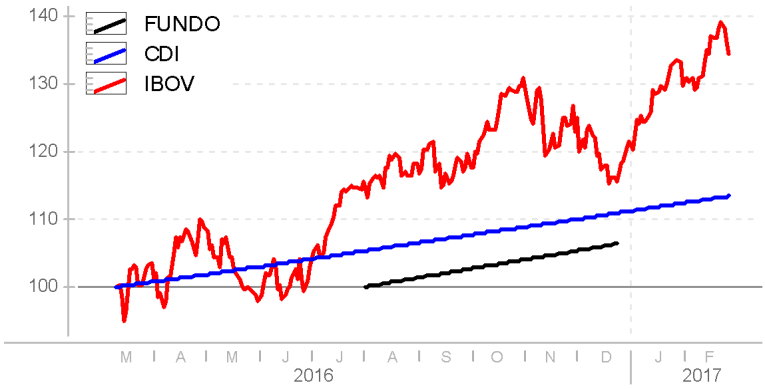

Composição da Carteira (por tipo de Investimento)

Perfil de Retornos (Últ. 12 meses)

Meses Positivos	-
Meses Negativos	-
Maior Retorno Mensal (%)	1,33
Menor Retorno Mensal (%)	0,98
Retorno Acumulado (%)	-
Volatilidade	-
Sharpe	-
VAR de 1 mês - 95% (%)	-

As informações contidas neste material são de caráter exclusivamente informativo. Fundos de Investimento não contam com garantia do administrador do fundo, do gestor da carteira, de qualquer mecanismo de seguro ou ainda, do Fundo Garantidor de Crédito - FGC. A rentabilidade obtida no passado não representa garantia de rentabilidade futura. Ao investidor é recomendada a leitura cuidadosa do prospecto e do regulamento do fundo ao aplicar seus recursos. Para a avaliação da performance do fundo de investimento, é recomendável uma análise de, no mínimo, 12 (doze) meses. O Sistema Economatica é uma ferramenta para auxiliar o trabalho do analista e não contém nada que por si só deva ser interpretado como uma recomendação de investimento.

FIDC Casan Saneamento-Sen

Economatica

Características

CNPJ	19542287000100
Início do Fundo	29/05/2014
Código Anbima	371084
Classificação Anbima	FIDC Agro, Indústria e Comércio
Gestão	Caixa
Custodiante	-
Administrador	Caixa
Taxa máx. adm. (%)	0,45
Taxa performance	-

Condições de Investimentos

Aplicação inicial mínima	1.000.000
Aplicação adicional mínima	0
Resgate mínimo	0
Saldo mínimo	0
Prazo emissão de cotas	
Prazo conversão resgate	
Prazo pgto resgate	
Benchmark	Não se Aplica

Data da Última Cotação	06/03/2017
Cota	1.005,64
Patrimônio Líquido (R$ 000)	248.429
Patrimônio Médio 12m (R$ 000)	251.634
Alavancado	Não
Investimento no Exterior	Não se Aplica
Investidor qualificado	Não
Tipo de investidor	Não Há Restrição
Resolução 3792	-
Resolução 3922	-

Patrimônio Líquido (R$) X Valor da Cota

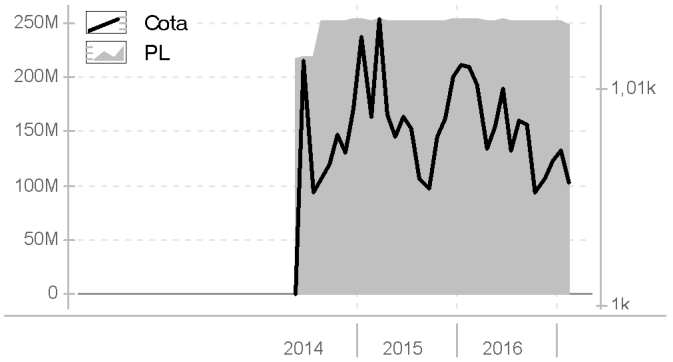

Retornos (%) (até 24/02/2017)

	set 2016	out 2016	nov 2016	dez 2016	jan 2017	fev 2017	2015	2016	2017	12m	24m	36m	do início
FUNDO	-0,02	-0,31	0,07	0,08	0,05	-0,15	0,14	-0,38	-0,10	-0,24	0,02	-	0,56
CDI	1,11	1,05	1,04	1,12	1,08	0,86	13,24	14,00	1,96	14,06	29,52	43,74	40,13
IBOV	0,80	11,23	-4,65	-2,71	7,38	3,08	-13,31	38,94	10,68	58,40	28,51	40,66	27,61

Retorno Acumulado (252 dias)

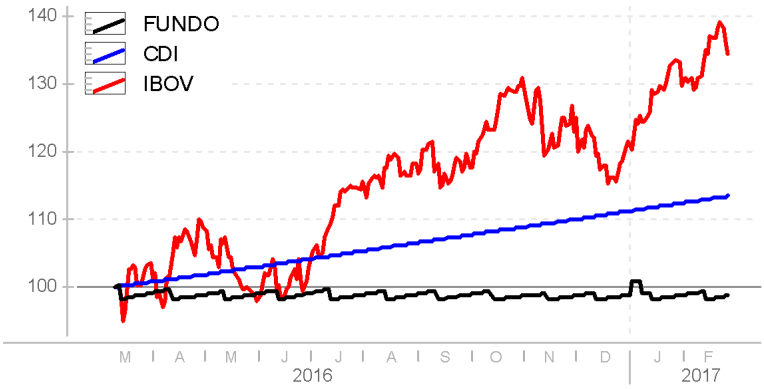

Composição da Carteira (por tipo de Investimento)

Perfil de Retornos (Últ. 12 meses)

Meses Positivos	6
Meses Negativos	6
Maior Retorno Mensal (%)	0,17
Menor Retorno Mensal (%)	-0,31
Retorno Acumulado (%)	-0,24
Volatilidade	5,42
Sharpe	-2,28
VAR de 1 mês - 95% (%)	2,55

As informações contidas neste material são de caráter exclusivamente informativo. Fundos de Investimento não contam com garantia do administrador do fundo, do gestor da carteira, de qualquer mecanismo de seguro ou ainda, do Fundo Garantidor de Crédito - FGC. A rentabilidade obtida no passado não representa garantia de rentabilidade futura. Ao investidor é recomendada a leitura cuidadosa do prospecto e do regulamento do fundo ao aplicar seus recursos. Para a avaliação da performance do fundo de investimento, é recomendável uma análise de, no mínimo, 12 (doze) meses. O Sistema Economatica é uma ferramenta para auxiliar o trabalho do analista e não contém nada que por si só deva ser interpretado como uma recomendação de investimento.

FIDC Multissetorial Vale-Sen

Economatica

Características

CNPJ	11278761000126
Início do Fundo	12/11/2013
Código Anbima	374725
Classificação Anbima	FIDC Fomento Mercantil
Gestão	Gradual Cctvm S A
Custodiante	-
Administrador	Gradual Cctvm S A
Taxa máx. adm. (%)	0,25
Taxa performance	-

Condições de Investimentos

Aplicação inicial mínima	1.000.000
Aplicação adicional mínima	0
Resgate mínimo	0
Saldo mínimo	0
Prazo emissão de cotas	
Prazo conversão resgate	
Prazo pgto resgate	
Benchmark	Não se Aplica

Data da Última Cotação	03/03/2017
Cota	1.030k
Patrimônio Líquido (R$ 000)	20.521
Patrimônio Médio 12m (R$ 000)	20.370
Alavancado	Não
Investimento no Exterior	Não se Aplica
Investidor qualificado	Não
Tipo de investidor	Não Há Restrição
Resolução 3792	-
Resolução 3922	-

Patrimônio Líquido (R$) X Valor da Cota

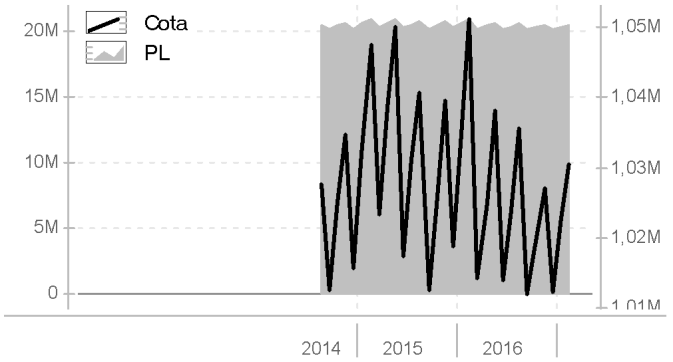

Retornos (%) (até 24/02/2017)

	set 2016	out 2016	nov 2016	dez 2016	jan 2017	fev 2017	2015	2016	2017	12m	24m	36m	do início
FUNDO	-2,29	0,67	0,81	-1,43	1,00	0,78	0,31	-0,63	1,78	-	-1,37	-	0,28
CDI	1,11	1,05	1,04	1,12	1,08	0,86	13,24	14,00	1,96	14,06	29,52	43,74	36,47
IBOV	0,80	11,23	-4,65	-2,71	7,38	3,08	-13,31	38,94	10,68	58,40	28,51	40,66	8,77

Retorno Acumulado (252 dias)

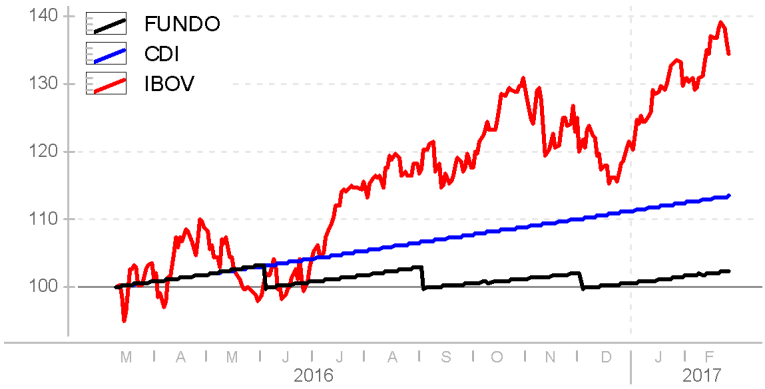

Composição da Carteira (por tipo de Investimento)

Perfil de Retornos (Últ. 12 meses)

Meses Positivos	8
Meses Negativos	4
Maior Retorno Mensal (%)	1,30
Menor Retorno Mensal (%)	-3,52
Retorno Acumulado (%)	-1,68
Volatilidade	7,03
Sharpe	-1,97
VAR de 1 mês - 95% (%)	3,27

As informações contidas neste material são de caráter exclusivamente informativo. Fundos de Investimento não contam com garantia do administrador do fundo, do gestor da carteira, de qualquer mecanismo de seguro ou ainda, do Fundo Garantidor de Crédito - FGC. A rentabilidade obtida no passado não representa garantia de rentabilidade futura. Ao investidor é recomendada a leitura cuidadosa do prospecto e do regulamento do fundo ao aplicar seus recursos. Para a avaliação da performance do fundo de investimento, é recomendável uma análise de, no mínimo, 12 (doze) meses. O Sistema Economatica é uma ferramenta para auxiliar o trabalho do analista e não contém nada que por si só deva ser interpretado como uma recomendação de investimento.

FIDC Mults Invest Dunas LP-Sen1

Economatica

Características

CNPJ	13633964000119
Início do Fundo	17/02/2014
Código Anbima	378402
Classificação Anbima	FIDC Fomento Mercantil
Gestão	Riviera Gestora de Recursos Ltda
Custodiante	-
Administrador	Socopa Sociedade Corretora Paulista
Taxa máx. adm. (%)	0,70
Taxa performance	-
Data da Última Cotação	03/03/2017
Cota	1.578,06
Patrimônio Líquido (R$ 000)	60.071
Patrimônio Médio 12m (R$ 000)	56.788
Alavancado	Não
Investimento no Exterior	Não se Aplica
Investidor qualificado	Não
Tipo de investidor	Não Há Restrição
Resolução 3792	-
Resolução 3922	-

Condições de Investimentos

Aplicação inicial mínima	1.300.000
Aplicação adicional mínima	0
Resgate mínimo	0
Saldo mínimo	0
Prazo emissão de cotas	D+000
Prazo conversão resgate	D+000
Prazo pgto resgate	D+000
Benchmark	Não se Aplica

Patrimônio Líquido (R$) X Valor da Cota

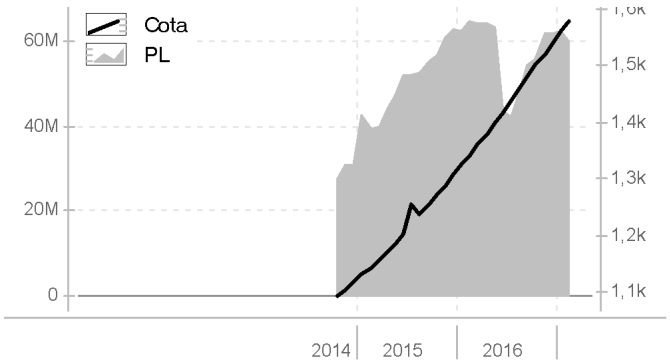

Retornos (%) (até 24/02/2017)

	set 2016	out 2016	nov 2016	dez 2016	jan 2017	fev 2017	2015	2016	2017	12m	24m	36m	do início
FUNDO	1,39	1,31	1,30	1,41	1,36	1,08	16,82	17,82	2,46	-	38,22	-	44,79
CDI	1,11	1,05	1,04	1,12	1,08	0,86	13,24	14,00	1,96	14,06	29,52	43,74	34,43
IBOV	0,80	11,23	-4,65	-2,71	7,38	3,08	-13,31	38,94	10,68	58,40	28,51	40,66	27,14

Retorno Acumulado (252 dias)

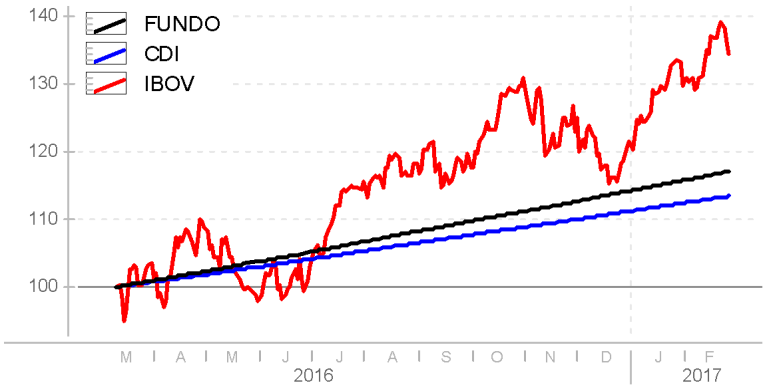

Composição da Carteira (por tipo de Investimento)

Perfil de Retornos (Últ. 12 meses)

Meses Positivos	12
Meses Negativos	0
Maior Retorno Mensal (%)	1,52
Menor Retorno Mensal (%)	1,08
Retorno Acumulado (%)	17,97
Volatilidade	0,03
Sharpe	452,88
VAR de 1 mês - 95% (%)	0,01

As informações contidas neste material são de caráter exclusivamente informativo. Fundos de Investimento não contam com garantia do administrador do fundo, do gestor da carteira, de qualquer mecanismo de seguro ou ainda, do Fundo Garantidor de Crédito - FGC. A rentabilidade obtida no passado não representa garantia de rentabilidade futura. Ao investidor é recomendada a leitura cuidadosa do prospecto e do regulamento do fundo ao aplicar seus recursos. Para a avaliação da performance do fundo de investimento, é recomendável uma análise de, no mínimo, 12 (doze) meses. O Sistema Economatica é uma ferramenta para auxiliar o trabalho do analista e não contém nada que por si só deva ser interpretado como uma recomendação de investimento.

FII Cx Rbrav

Economatica

Características

CNPJ	17098794000170
Início do Fundo	-
Código Anbima	CXRI11
Classificação Anbima	-
Gestão	-
Custodiante	-
Administrador	-
Taxa máx. adm. (%)	-
Taxa performance	-
Data da Última Cotação	07/03/2017
Cota	-
Patrimônio Líquido (R$ 000)	-
Patrimônio Médio 12m (R$ 000)	-
Alavancado	-
Investimento no Exterior	-
Investidor qualificado	-
Tipo de investidor	-
Resolução 3792	-
Resolução 3922	-

Condições de Investimentos

Aplicação inicial mínima	-
Aplicação adicional mínima	-
Resgate mínimo	-
Saldo mínimo	-
Prazo emissão de cotas	-
Prazo conversão resgate	-
Prazo pgto resgate	-
Benchmark	-

Patrimônio Líquido (R$) X Valor da Cota

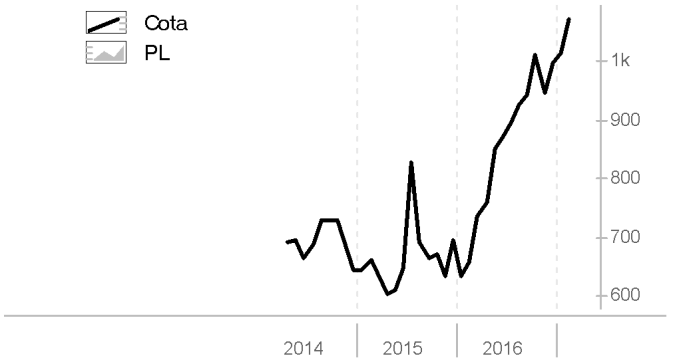

Retornos (%) (até 24/02/2017)

	set 2016	out 2016	nov 2016	dez 2016	jan 2017	fev 2017	2015	2016	2017	12m	24m	36m	do início
FUNDO	-	-	-	-	-	-	7,73	-	-	-	-	-	-
CDI	1,11	1,05	1,04	1,12	1,08	0,86	13,24	14,00	1,96	14,06	29,52	43,74	41,97
IBOV	0,80	11,23	-4,65	-2,71	7,38	3,08	-13,31	38,94	10,68	58,40	28,51	40,66	30,39

Retorno Acumulado (252 dias)

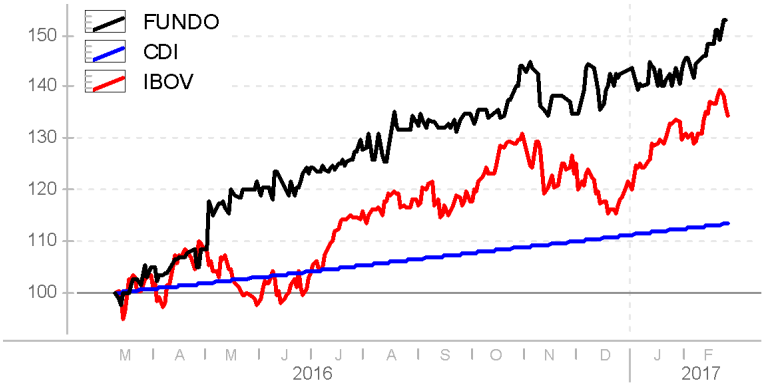

Composição da Carteira (por tipo de Investimento)

Perfil de Retornos (Últ. 12 meses)

Meses Positivos	11
Meses Negativos	1
Maior Retorno Mensal (%)	12,32
Menor Retorno Mensal (%)	-6,39
Retorno Acumulado (%)	63,10
Volatilidade	-
Sharpe	-
VAR de 1 mês - 95% (%)	-

As informações contidas neste material são de caráter exclusivamente informativo. Fundos de Investimento não contam com garantia do administrador do fundo, do gestor da carteira, de qualquer mecanismo de seguro ou ainda, do Fundo Garantidor de Crédito - FGC. A rentabilidade obtida no passado não representa garantia de rentabilidade futura. Ao investidor é recomendada a leitura cuidadosa do prospecto e do regulamento do fundo ao aplicar seus recursos. Para a avaliação da performance do fundo de investimento, é recomendável uma análise de, no mínimo, 12 (doze) meses. O Sistema Economatica é uma ferramenta para auxiliar o trabalho do analista e não contém nada que por si só deva ser interpretado como uma recomendação de investimento.

FIP Cais Maua do Brasil

Economatica

Características

CNPJ	17213821000109
Início do Fundo	21/01/2013
Código Anbima	331775
Classificação Anbima	Fundos de Participações
Gestão	Mhft Investimentos SA
Custodiante	-
Administrador	Icla Trust Dtvm SA
Taxa máx. adm. (%)	1,20
Taxa performance	-

Condições de Investimentos

Aplicação inicial mínima	1.000.000
Aplicação adicional mínima	1.000.000
Resgate mínimo	0
Saldo mínimo	1.000.000
Prazo emissão de cotas	
Prazo conversão resgate	
Prazo pgto resgate	
Benchmark	Não se Aplica

Data da Última Cotação	06/03/2017
Cota	10.707
Patrimônio Líquido (R$ 000)	163.777
Patrimônio Médio 12m (R$ 000)	163.307
Alavancado	Não
Investimento no Exterior	Não se Aplica
Investidor qualificado	Não
Tipo de investidor	Não Há Restrição
Resolução 3792	-
Resolução 3922	-

Patrimônio Líquido (R$) X Valor da Cota

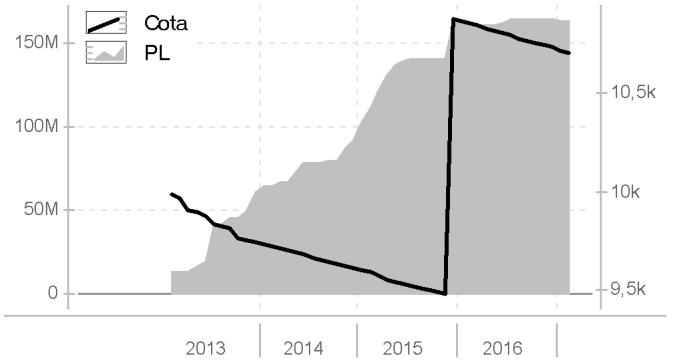

Retornos (%) (até 24/02/2017)

	set 2016	out 2016	nov 2016	dez 2016	jan 2017	fev 2017	2015	2016	2017	12m	24m	36m	do início
FUNDO	-0,11	-0,11	-0,11	-0,12	-0,12	-0,10	13,19	-1,35	-0,21	-1,37	11,66	10,12	7,21
CDI	1,11	1,05	1,04	1,12	1,08	0,86	13,24	14,00	1,96	14,06	29,52	43,74	55,94
IBOV	0,80	11,23	-4,65	-2,71	7,38	3,08	-13,31	38,94	10,68	58,40	28,51	40,66	16,09

Retorno Acumulado (252 dias)

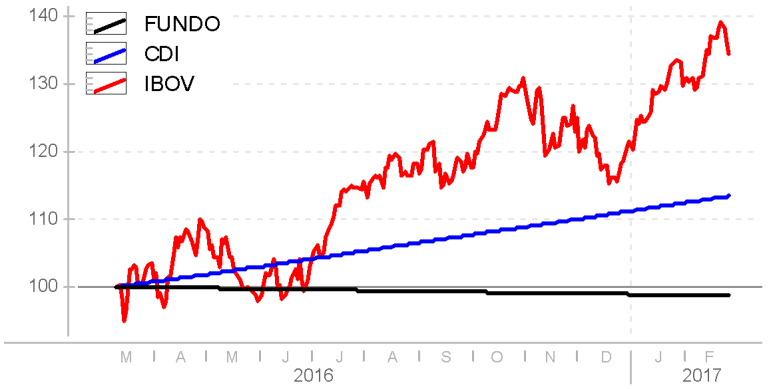

Composição da Carteira (por tipo de Investimento)

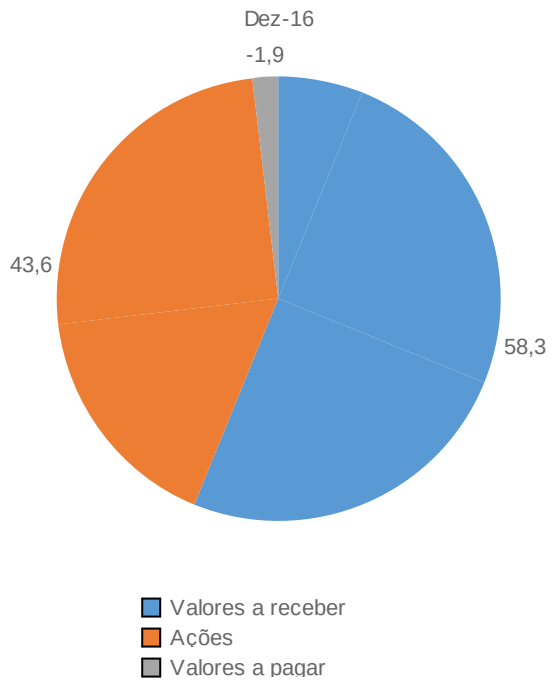

Perfil de Retornos (Últ. 12 meses)

Meses Positivos	0
Meses Negativos	12
Maior Retorno Mensal (%)	-0,10
Menor Retorno Mensal (%)	-0,14
Retorno Acumulado (%)	-1,37
Volatilidade	0,15
Sharpe	-88,85
VAR de 1 mês - 95% (%)	0,07

As informações contidas neste material são de caráter exclusivamente informativo. Fundos de Investimento não contam com garantia do administrador do fundo, do gestor da carteira, de qualquer mecanismo de seguro ou ainda, do Fundo Garantidor de Crédito - FGC. A rentabilidade obtida no passado não representa garantia de rentabilidade futura. Ao investidor é recomendada a leitura cuidadosa do prospecto e do regulamento do fundo ao aplicar seus recursos. Para a avaliação da performance do fundo de investimento, é recomendável uma análise de, no mínimo, 12 (doze) meses. O Sistema Economatica é uma ferramenta para auxiliar o trabalho do analista e não contém nada que por si só deva ser interpretado como uma recomendação de investimento.

Queluz Valor FIA

Economatica

Características

CNPJ	09289072000175
Início do Fundo	10/06/2008
Código Anbima	262609
Classificação Anbima	Ações Livre
Gestão	Queluz Asset Management
Custodiante	Banco Bradesco S.A.
Administrador	Bem Dtvm
Taxa máx. adm. (%)	2,00
Taxa performance	20% que exceder 100% do IBrX

Condições de Investimentos

Aplicação inicial mínima	2.000
Aplicação adicional mínima	2.000
Resgate mínimo	2.000
Saldo mínimo	2.000
Prazo emissão de cotas	D+001
Prazo conversão resgate	D+010
Prazo pgto resgate	D+013
Benchmark	IBRX-100

Data da Última Cotação	06/03/2017
Cota	1,9412
Patrimônio Líquido (R$ 000)	64.019
Patrimônio Médio 12m (R$ 000)	40.721
Alavancado	Não
Investimento no Exterior	Não se Aplica
Investidor qualificado	Não
Tipo de investidor	Não Há Restrição
Resolução 3792	-
Resolução 3922	-

Patrimônio Líquido (R$) X Valor da Cota

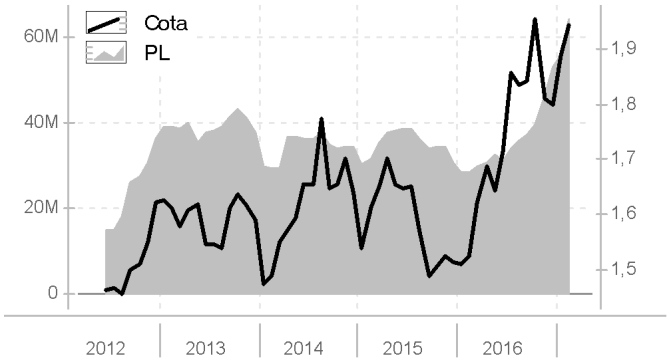

Retornos (%) (até 24/02/2017)

	set 2016	out 2016	nov 2016	dez 2016	jan 2017	fev 2017	2015	2016	2017	12m	24m	36m	do início
FUNDO	0,40	6,15	-7,48	-0,51	4,93	2,86	-7,74	18,87	7,94	29,30	19,35	31,68	66,11
CDI	1,11	1,05	1,04	1,12	1,08	0,86	13,24	14,00	1,96	14,06	29,52	43,74	93,20
IBOV	0,80	11,23	-4,65	-2,71	7,38	3,08	-13,31	38,94	10,68	58,40	28,51	40,66	-3,66

Retorno Acumulado (252 dias)

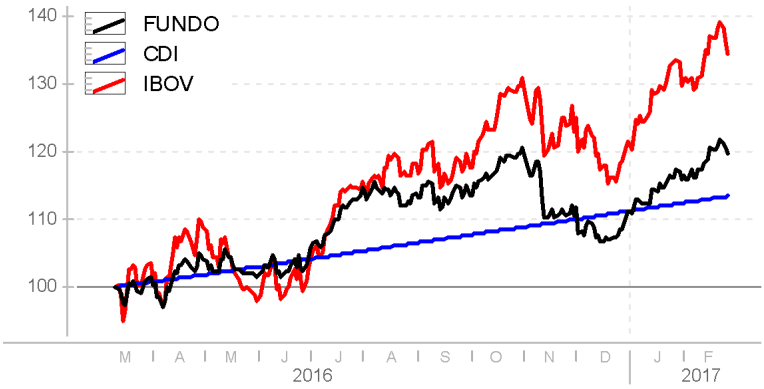

Composição da Carteira (por tipo de Investimento)

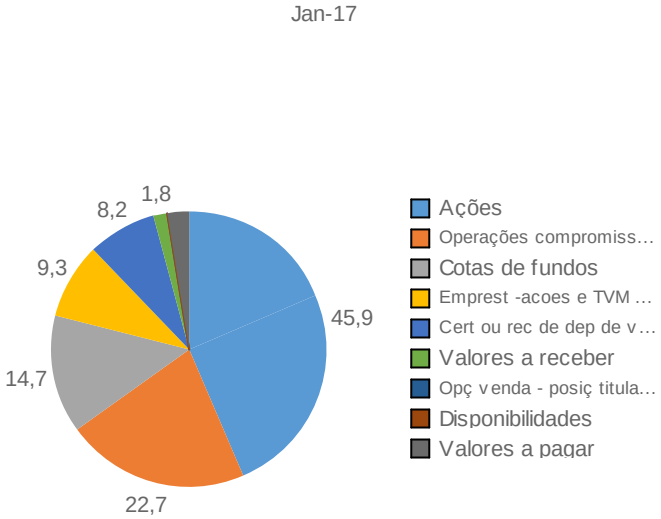

Perfil de Retornos (Últ. 12 meses)

Meses Positivos	8
Meses Negativos	4
Maior Retorno Mensal (%)	8,31
Menor Retorno Mensal (%)	-7,48
Retorno Acumulado (%)	29,30
Volatilidade	14,49
Sharpe	0,99
VAR de 1 mês - 95% (%)	6,85

As informações contidas neste material são de caráter exclusivamente informativo. Fundos de Investimento não contam com garantia do administrador do fundo, do gestor da carteira, de qualquer mecanismo de seguro ou ainda, do Fundo Garantidor de Crédito - FGC. A rentabilidade obtida no passado não representa garantia de rentabilidade futura. Ao investidor é recomendada a leitura cuidadosa do prospecto e do regulamento do fundo ao aplicar seus recursos. Para a avaliação da performance do fundo de investimento, é recomendável uma análise de, no mínimo, 12 (doze) meses. O Sistema Economatica é uma ferramenta para auxiliar o trabalho do analista e não contém nada que por si só deva ser interpretado como uma recomendação de investimento.

Reit Riviera FI Imobi

Economatica

Características

CNPJ	16841067000199
Início do Fundo	20/02/2014
Código Anbima	380660
Classificação Anbima	FII TVM Gestão Ativa
Gestão	Riviera Gestora de Recursos Ltda
Custodiante	-
Administrador	Socopa Sociedade Corretora Paulista
Taxa máx. adm. (%)	0,01
Taxa performance	-

Condições de Investimentos

Aplicação inicial mínima	-
Aplicação adicional mínima	-
Resgate mínimo	-
Saldo mínimo	-
Prazo emissão de cotas	-
Prazo conversão resgate	-
Prazo pgto resgate	-
Benchmark	Não se Aplica

Data da Última Cotação	06/03/2017
Cota	1.224,54
Patrimônio Líquido (R$ 000)	32.194
Patrimônio Médio 12m (R$ 000)	31.524
Alavancado	Não
Investimento no Exterior	Não se Aplica
Investidor qualificado	Não
Tipo de investidor	Não Há Restrição
Resolução 3792	-
Resolução 3922	-

Patrimônio Líquido (R$) X Valor da Cota

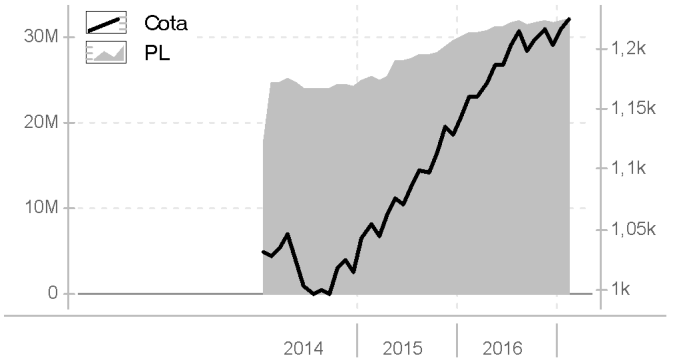

Retornos (%) (até 24/02/2017)

	set 2016	out 2016	nov 2016	dez 2016	jan 2017	fev 2017	2015	2016	2017	12m	24m	36m	do início
FUNDO	-1,35	0,76	0,74	-1,09	1,13	0,64	11,29	6,62	1,78	7,02	17,48	18,66	18,66
CDI	1,11	1,05	1,04	1,12	1,08	0,86	13,24	14,00	1,96	14,06	29,52	43,74	44,64
IBOV	0,80	11,23	-4,65	-2,71	7,38	3,08	-13,31	38,94	10,68	58,40	28,51	40,66	39,93

Retorno Acumulado (252 dias)

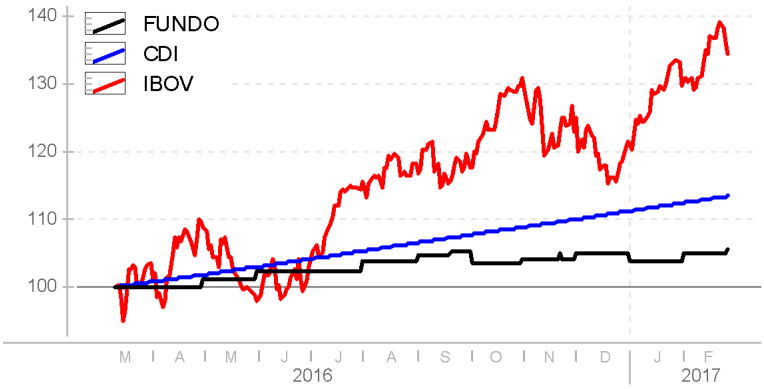

Composição da Carteira (por tipo de Investimento)

Perfil de Retornos (Últ. 12 meses)

Meses Positivos	10
Meses Negativos	2
Maior Retorno Mensal (%)	1,38
Menor Retorno Mensal (%)	-1,35
Retorno Acumulado (%)	7,02
Volatilidade	3,99
Sharpe	-1,49
VAR de 1 mês - 95% (%)	1,89

As informações contidas neste material são de caráter exclusivamente informativo. Fundos de Investimento não contam com garantia do administrador do fundo, do gestor da carteira, de qualquer mecanismo de seguro ou ainda, do Fundo Garantidor de Crédito - FGC. A rentabilidade obtida no passado não representa garantia de rentabilidade futura. Ao investidor é recomendada a leitura cuidadosa do prospecto e do regulamento do fundo ao aplicar seus recursos. Para a avaliação da performance do fundo de investimento, é recomendável uma análise de, no mínimo, 12 (doze) meses. O Sistema Economatica é uma ferramenta para auxiliar o trabalho do analista e não contém nada que por si só deva ser interpretado como uma recomendação de investimento.

Sant FICFI Ima B 5 Tit Publ RF

Economatica

Características

CNPJ	13455117000101
Início do Fundo	06/09/2011
Código Anbima	286028
Classificação Anbima	Renda Fixa Indexados
Gestão	Santander Brasil Gestao de Recurs...
Custodiante	Santander Securities Services Bras...
Administrador	Banco Santander (Brasil) SA
Taxa máx. adm. (%)	0,10
Taxa performance	-

Condições de Investimentos

Aplicação inicial mínima	50.000
Aplicação adicional mínima	1.000
Resgate mínimo	1.000
Saldo mínimo	10.000
Prazo emissão de cotas	D+000
Prazo conversão resgate	D+000
Prazo pgto resgate	D+001
Benchmark	IMA-B 5

Data da Última Cotação	06/03/2017
Cota	18,733
Patrimônio Líquido (R$ 000)	1.333.978
Patrimônio Médio 12m (R$ 000)	1.494.418
Alavancado	Não
Investimento no Exterior	Não se Aplica
Investidor qualificado	Não
Tipo de investidor	Não Há Restrição
Resolução 3792	Sim
Resolução 3922	Sim

Patrimônio Líquido (R$) X Valor da Cota

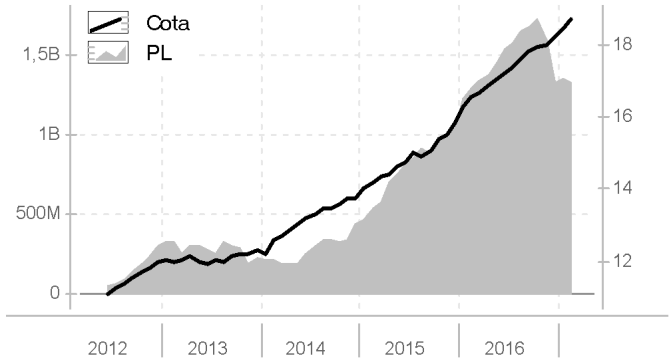

Retornos (%) (até 24/02/2017)

	set 2016	out 2016	nov 2016	dez 2016	jan 2017	fev 2017	2015	2016	2017	12m	24m	36m	do início
FUNDO	1,39	0,44	0,39	1,38	1,14	1,48	15,24	15,27	2,64	13,36	32,82	49,26	87,33
CDI	1,11	1,05	1,04	1,12	1,08	0,86	13,24	14,00	1,96	14,06	29,52	43,74	76,74
IBOV	0,80	11,23	-4,65	-2,71	7,38	3,08	-13,31	38,94	10,68	58,40	28,51	40,66	17,76

Retorno Acumulado (252 dias)

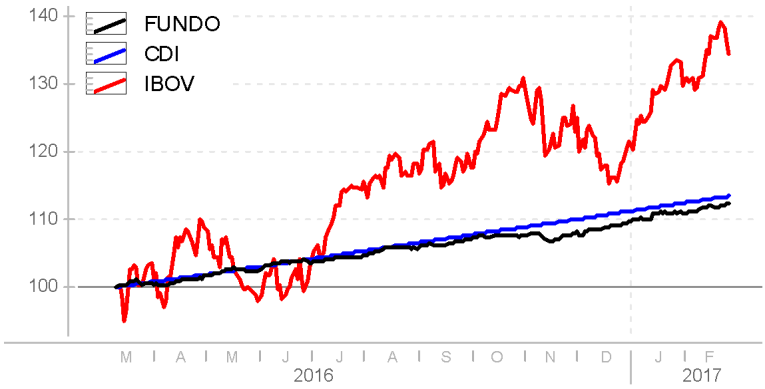

Composição da Carteira (por tipo de Investimento)

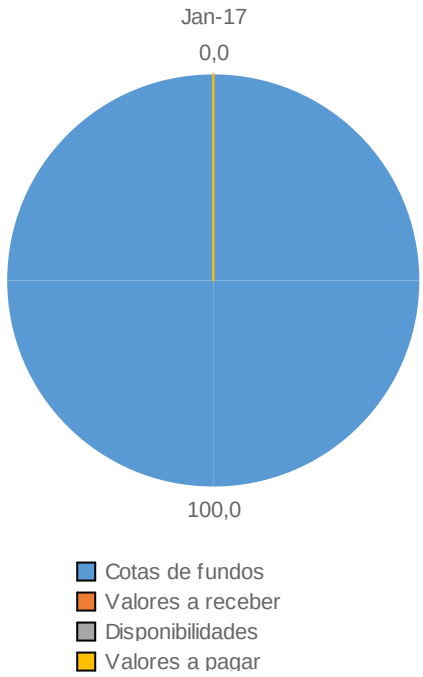

Perfil de Retornos (Últ. 12 meses)

Meses Positivos	12
Meses Negativos	0
Maior Retorno Mensal (%)	1,52
Menor Retorno Mensal (%)	0,39
Retorno Acumulado (%)	13,36
Volatilidade	2,37
Sharpe	-0,25
VAR de 1 mês - 95% (%)	1,12

As informações contidas neste material são de caráter exclusivamente informativo. Fundos de Investimento não contam com garantia do administrador do fundo, do gestor da carteira, de qualquer mecanismo de seguro ou ainda, do Fundo Garantidor de Crédito - FGC. A rentabilidade obtida no passado não representa garantia de rentabilidade futura. Ao investidor é recomendada a leitura cuidadosa do prospecto e do regulamento do fundo ao aplicar seus recursos. Para a avaliação da performance do fundo de investimento, é recomendável uma análise de, no mínimo, 12 (doze) meses. O Sistema Economatica é uma ferramenta para auxiliar o trabalho do analista e não contém nada que por si só deva ser interpretado como uma recomendação de investimento.

Sul America Cred Ativo FI Mult Cred Priv

Economatica

Características

CNPJ	13823084000105
Início do Fundo	26/03/2012
Código Anbima	299588
Classificação Anbima	Multimercados Livre
Gestão	Sul America Investimentos Gestor...
Custodiante	Itau Unibanco S/A
Administrador	Sul America Investimentos Dtvm
Taxa máx. adm. (%)	0,60
Taxa performance	20% que exceder 108% do CDI

Condições de Investimentos

Aplicação inicial mínima	25.000
Aplicação adicional mínima	5.000
Resgate mínimo	5.000
Saldo mínimo	5.000
Prazo emissão de cotas	D+000
Prazo conversão resgate	D+029
Prazo pgto resgate	D+060
Benchmark	CDI

Data da Última Cotação	06/03/2017
Cota	17,226
Patrimônio Líquido (R$ 000)	397.618
Patrimônio Médio 12m (R$ 000)	409.815
Alavancado	Não
Investimento no Exterior	Não se Aplica
Investidor qualificado	Inv. Qualificado
Tipo de investidor	Não Há Restrição
Resolução 3792	Sim
Resolução 3922	-

Patrimônio Líquido (R$) X Valor da Cota

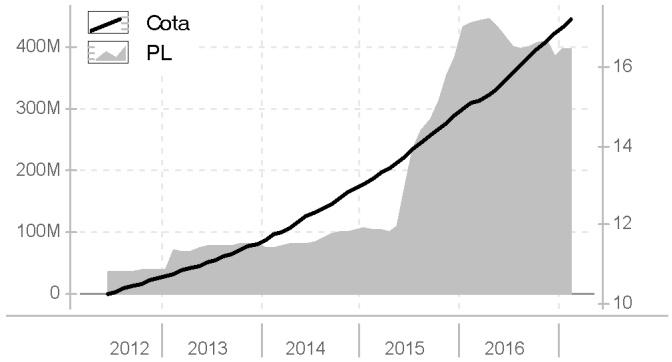

Retornos (%) (até 24/02/2017)

	set 2016	out 2016	nov 2016	dez 2016	jan 2017	fev 2017	2015	2016	2017	12m	24m	36m	do início
FUNDO	1,37	1,20	1,34	1,11	1,07	1,07	14,56	13,93	2,16	14,21	31,14	46,94	72,26
CDI	1,11	1,05	1,04	1,12	1,08	0,86	13,24	14,00	1,96	14,06	29,52	43,74	67,00
IBOV	0,80	11,23	-4,65	-2,71	7,38	3,08	-13,31	38,94	10,68	58,40	28,51	40,66	-0,03

Retorno Acumulado (252 dias)

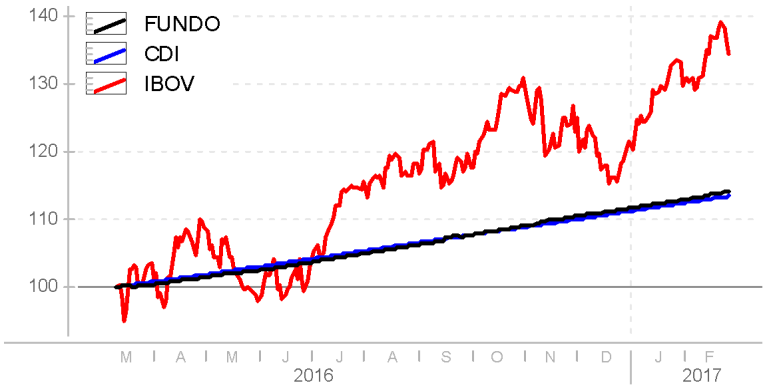

Composição da Carteira (por tipo de Investimento)

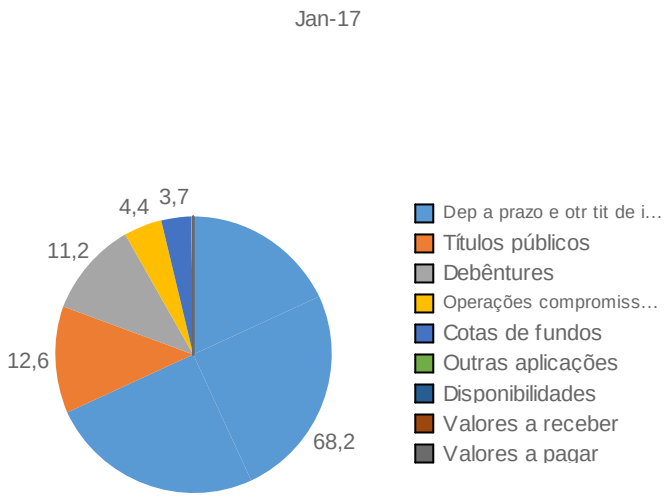

Perfil de Retornos (Últ. 12 meses)

Meses Positivos	12
Meses Negativos	0
Maior Retorno Mensal (%)	1,37
Menor Retorno Mensal (%)	0,28
Retorno Acumulado (%)	14,21
Volatilidade	0,81
Sharpe	0,15
VAR de 1 mês - 95% (%)	0,39

As informações contidas neste material são de caráter exclusivamente informativo. Fundos de Investimento não contam com garantia do administrador do fundo, do gestor da carteira, de qualquer mecanismo de seguro ou ainda, do Fundo Garantidor de Crédito - FGC. A rentabilidade obtida no passado não representa garantia de rentabilidade futura. Ao investidor é recomendada a leitura cuidadosa do prospecto e do regulamento do fundo ao aplicar seus recursos. Para a avaliação da performance do fundo de investimento, é recomendável uma análise de, no mínimo, 12 (doze) meses. O Sistema Economatica é uma ferramenta para auxiliar o trabalho do analista e não contém nada que por si só deva ser interpretado como uma recomendação de investimento.

Sul America Excellence FI RF Cred Priv

Economatica

Características

CNPJ	04899128000190
Início do Fundo	11/11/2002
Código Anbima	109215
Classificação Anbima	Renda Fixa Duração Livre Grau de I...
Gestão	Sul America Investimentos Gestor...
Custodiante	Itau Unibanco S/A
Administrador	Sul America Investimentos Dtvm
Taxa máx. adm. (%)	0,50
Taxa performance	-

Condições de Investimentos

Aplicação inicial mínima	5.000
Aplicação adicional mínima	2.500
Resgate mínimo	2.500
Saldo mínimo	2.500
Prazo emissão de cotas	D+000
Prazo conversão resgate	D+001
Prazo pgto resgate	D+001
Benchmark	CDI

Data da Última Cotação	06/03/2017
Cota	60,208
Patrimônio Líquido (R$ 000)	1.103.784
Patrimônio Médio 12m (R$ 000)	1.065.049
Alavancado	Não
Investimento no Exterior	Não se Aplica
Investidor qualificado	Não
Tipo de investidor	Não Há Restrição
Resolução 3792	Sim
Resolução 3922	-

Patrimônio Líquido (R$) X Valor da Cota

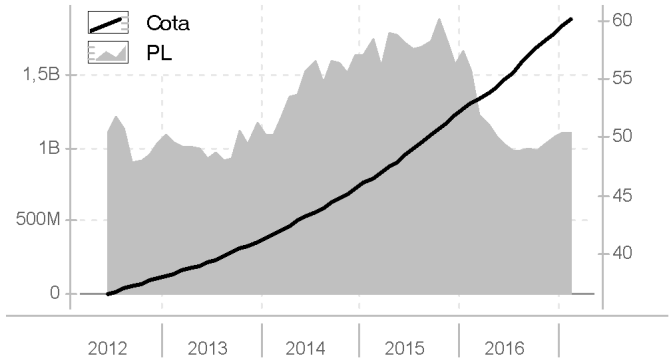

Retornos (%) (até 24/02/2017)

	set 2016	out 2016	nov 2016	dez 2016	jan 2017	fev 2017	2015	2016	2017	12m	24m	36m	do início
FUNDO	1,21	1,20	1,19	1,06	1,05	0,92	13,84	13,66	1,99	13,74	29,78	44,54	502,08
CDI	1,11	1,05	1,04	1,12	1,08	0,86	13,24	14,00	1,96	14,06	29,52	43,74	481,83
IBOV	0,80	11,23	-4,65	-2,71	7,38	3,08	-13,31	38,94	10,68	58,40	28,51	40,66	574,38

Retorno Acumulado (252 dias)

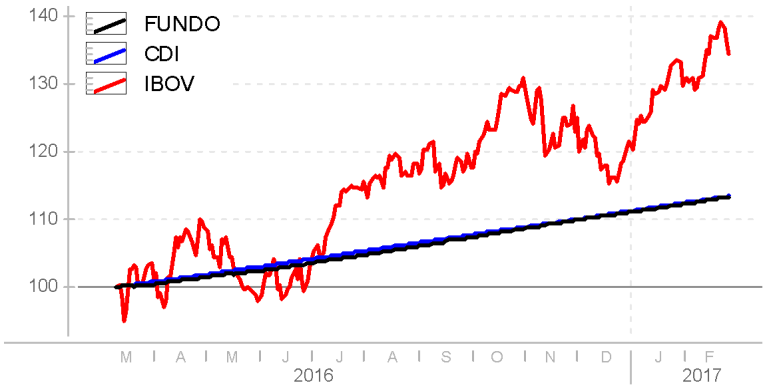

Composição da Carteira (por tipo de Investimento)

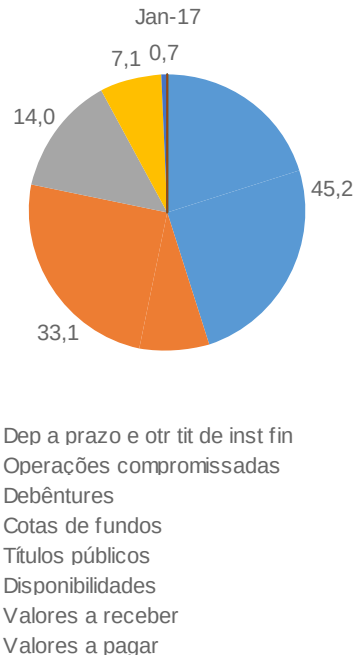

Perfil de Retornos (Últ. 12 meses)

Meses Positivos	12
Meses Negativos	0
Maior Retorno Mensal (%)	1,30
Menor Retorno Mensal (%)	0,62
Retorno Acumulado (%)	13,74
Volatilidade	0,49
Sharpe	-0,60
VAR de 1 mês - 95% (%)	0,23

As informações contidas neste material são de caráter exclusivamente informativo. Fundos de Investimento não contam com garantia do administrador do fundo, do gestor da carteira, de qualquer mecanismo de seguro ou ainda, do Fundo Garantidor de Crédito - FGC. A rentabilidade obtida no passado não representa garantia de rentabilidade futura. Ao investidor é recomendada a leitura cuidadosa do prospecto e do regulamento do fundo ao aplicar seus recursos. Para a avaliação da performance do fundo de investimento, é recomendável uma análise de, no mínimo, 12 (doze) meses. O Sistema Economatica é uma ferramenta para auxiliar o trabalho do analista e não contém nada que por si só deva ser interpretado como uma recomendação de investimento.

Sul America High Yield FI Mult Cred Priv

Economatica

Características

CNPJ	19225709000113
Início do Fundo	21/03/2014
Código Anbima	366080
Classificação Anbima	Multimercados Livre
Gestão	Sul America Investimentos Gestor...
Custodiante	Itau Unibanco S/A
Administrador	Sul America Investimentos Dtvm
Taxa máx. adm. (%)	1,50
Taxa performance	-

Condições de Investimentos

Aplicação inicial mínima	1.000.000
Aplicação adicional mínima	50.000
Resgate mínimo	50.000
Saldo mínimo	1.000.000
Prazo emissão de cotas	D+000
Prazo conversão resgate	D+360
Prazo pgto resgate	D+361
Benchmark	OUTROS

Data da Última Cotação	06/03/2017
Cota	13,809
Patrimônio Líquido (R$ 000)	36.898
Patrimônio Médio 12m (R$ 000)	34.538
Alavancado	Não
Investimento no Exterior	Não se Aplica
Investidor qualificado	Inv. Qualificado
Tipo de investidor	Não Há Restrição
Resolução 3792	Sim
Resolução 3922	-

Patrimônio Líquido (R$) X Valor da Cota

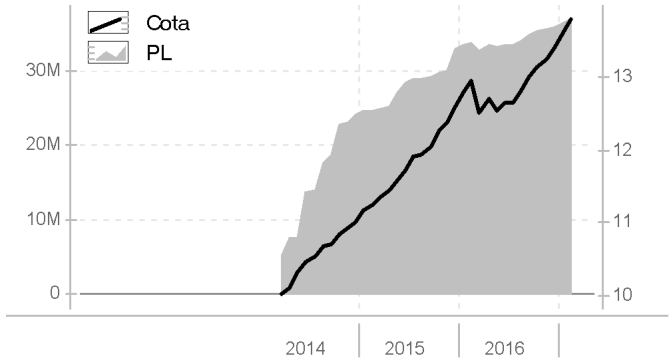

Retornos (%) (até 24/02/2017)

	set 2016	out 2016	nov 2016	dez 2016	jan 2017	fev 2017	2015	2016	2017	12m	24m	36m	do início
FUNDO	1,55	1,05	0,79	1,32	1,29	1,48	14,44	6,72	2,79	6,66	23,32	-	38,09
CDI	1,11	1,05	1,04	1,12	1,08	0,86	13,24	14,00	1,96	14,06	29,52	43,74	42,77
IBOV	0,80	11,23	-4,65	-2,71	7,38	3,08	-13,31	38,94	10,68	58,40	28,51	40,66	40,70

Retorno Acumulado (252 dias)

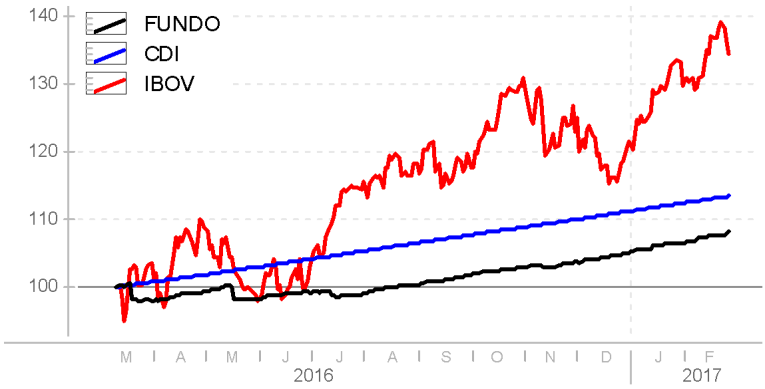

Composição da Carteira (por tipo de Investimento)

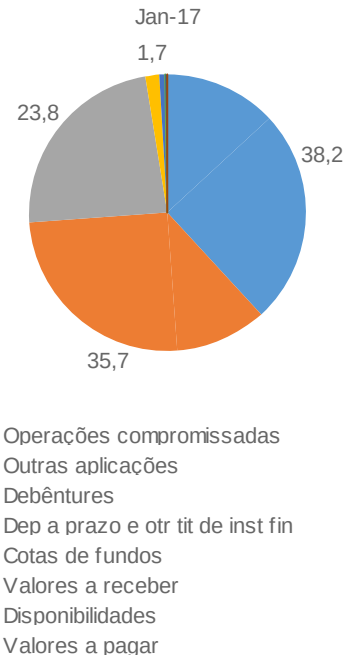

Perfil de Retornos (Últ. 12 meses)

Meses Positivos	9
Meses Negativos	3
Maior Retorno Mensal (%)	1,55
Menor Retorno Mensal (%)	-3,36
Retorno Acumulado (%)	6,66
Volatilidade	3,83
Sharpe	-1,67
VAR de 1 mês - 95% (%)	1,80

As informações contidas neste material são de caráter exclusivamente informativo. Fundos de Investimento não contam com garantia do administrador do fundo, do gestor da carteira, de qualquer mecanismo de seguro ou ainda, do Fundo Garantidor de Crédito - FGC. A rentabilidade obtida no passado não representa garantia de rentabilidade futura. Ao investidor é recomendada a leitura cuidadosa do prospecto e do regulamento do fundo ao aplicar seus recursos. Para a avaliação da performance do fundo de investimento, é recomendável uma análise de, no mínimo, 12 (doze) meses. O Sistema Economatica é uma ferramenta para auxiliar o trabalho do analista e não contém nada que por si só deva ser interpretado como uma recomendação de investimento.

Sul Invest FIDC 7 Senior

Economatica

Características

CNPJ	09257784000102
Início do Fundo	12/05/2014
Código Anbima	396680
Classificação Anbima	FIDC Fomento Mercantil
Gestão	Gradual Cctvm S A
Custodiante	-
Administrador	Gradual Cctvm S A
Taxa máx. adm. (%)	0,20
Taxa performance	-

Condições de Investimentos

Aplicação inicial mínima	25.000
Aplicação adicional mínima	0
Resgate mínimo	0
Saldo mínimo	0
Prazo emissão de cotas	
Prazo conversão resgate	
Prazo pgto resgate	
Benchmark	Não se Aplica

Data da Última Cotação	03/03/2017
Cota	53.894
Patrimônio Líquido (R$ 000)	31.147
Patrimônio Médio 12m (R$ 000)	57.176
Alavancado	Não
Investimento no Exterior	Não se Aplica
Investidor qualificado	Não
Tipo de investidor	Não Há Restrição
Resolução 3792	-
Resolução 3922	-

Patrimônio Líquido (R$) X Valor da Cota

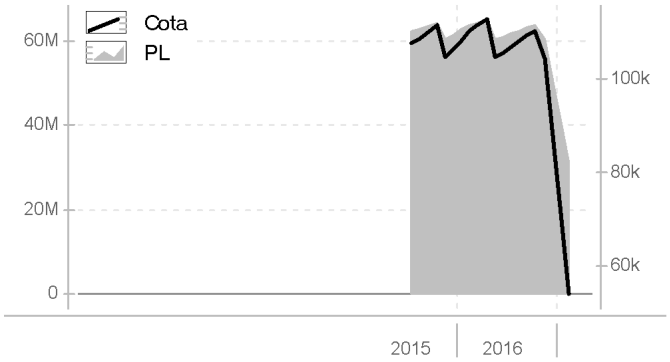

Retornos (%) (até 24/02/2017)

	set 2016	out 2016	nov 2016	dez 2016	jan 2017	fev 2017	2015	2016	2017	12m	24m	36m	do início
FUNDO	0,90	0,82	-5,26	-15,82	-19,02	-24,28	-	-17,58	-38,68	-	-	-	-49,97
CDI	1,11	1,05	1,04	1,12	1,08	0,86	13,24	14,00	1,96	14,06	29,52	43,74	22,81
IBOV	0,80	11,23	-4,65	-2,71	7,38	3,08	-13,31	38,94	10,68	58,40	28,51	40,66	31,06

Retorno Acumulado (252 dias)

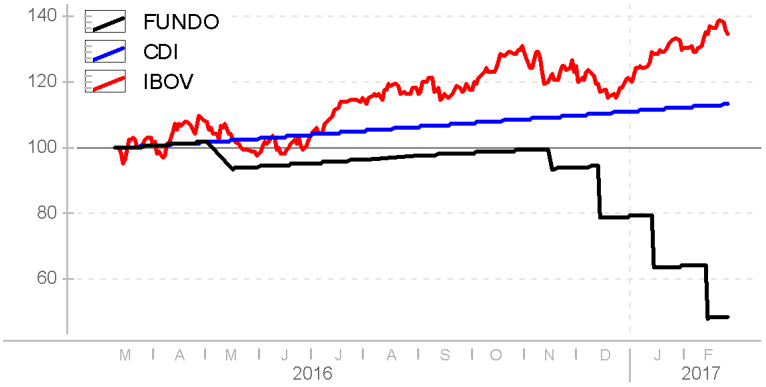

Composição da Carteira (por tipo de Investimento)

Perfil de Retornos (Últ. 12 meses)

Meses Positivos	7
Meses Negativos	5
Maior Retorno Mensal (%)	1,27
Menor Retorno Mensal (%)	-24,28
Retorno Acumulado (%)	-50,99
Volatilidade	-
Sharpe	-
VAR de 1 mês - 95% (%)	-

As informações contidas neste material são de caráter exclusivamente informativo. Fundos de Investimento não contam com garantia do administrador do fundo, do gestor da carteira, de qualquer mecanismo de seguro ou ainda, do Fundo Garantidor de Crédito - FGC. A rentabilidade obtida no passado não representa garantia de rentabilidade futura. Ao investidor é recomendada a leitura cuidadosa do prospecto e do regulamento do fundo ao aplicar seus recursos. Para a avaliação da performance do fundo de investimento, é recomendável uma análise de, no mínimo, 12 (doze) meses. O Sistema Economatica é uma ferramenta para auxiliar o trabalho do analista e não contém nada que por si só deva ser interpretado como uma recomendação de investimento.

Sul Investfidc Mult Sen 7 Sen

Economatica

Características

CNPJ	09257784000102
Início do Fundo	02/07/2013
Código Anbima	343110
Classificação Anbima	FIDC Fomento Mercantil
Gestão	Gradual Cctvm S A
Custodiante	-
Administrador	Gradual Cctvm S A
Taxa máx. adm. (%)	0,50
Taxa performance	-

Condições de Investimentos

Aplicação inicial mínima	100.000
Aplicação adicional mínima	0
Resgate mínimo	0
Saldo mínimo	0
Prazo emissão de cotas	
Prazo conversão resgate	
Prazo pgto resgate	
Benchmark	Não se Aplica

Data da Última Cotação	03/03/2017
Cota	109.192
Patrimônio Líquido (R$ 000)	83.158
Patrimônio Médio 12m (R$ 000)	63.598
Alavancado	Não
Investimento no Exterior	Não se Aplica
Investidor qualificado	Não
Tipo de investidor	Não Há Restrição
Resolução 3792	-
Resolução 3922	-

Patrimônio Líquido (R$) X Valor da Cota

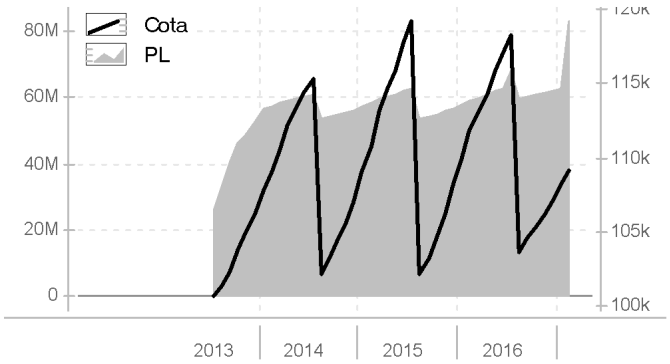

Retornos (%) (até 24/02/2017)

	set 2016	out 2016	nov 2016	dez 2016	jan 2017	fev 2017	2015	2016	2017	12m	24m	36m	do início
FUNDO	0,82	0,74	0,86	0,82	1,11	0,86	1,04	-0,99	1,98	-	-1,07	0,37	9,19
CDI	1,11	1,05	1,04	1,12	1,08	0,86	13,24	14,00	1,96	14,06	29,52	43,74	52,30
IBOV	0,80	11,23	-4,65	-2,71	7,38	3,08	-13,31	38,94	10,68	58,40	28,51	40,66	47,39

Retorno Acumulado (252 dias)

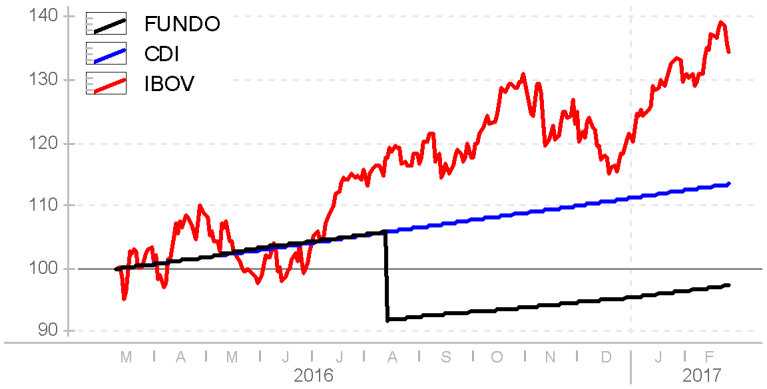

Composição da Carteira (por tipo de Investimento)

Perfil de Retornos (Últ. 12 meses)

Meses Positivos	11
Meses Negativos	1
Maior Retorno Mensal (%)	1,42
Menor Retorno Mensal (%)	-12,27
Retorno Acumulado (%)	-1,95
Volatilidade	14,29
Sharpe	-1,01
VAR de 1 mês - 95% (%)	6,31

As informações contidas neste material são de caráter exclusivamente informativo. Fundos de Investimento não contam com garantia do administrador do fundo, do gestor da carteira, de qualquer mecanismo de seguro ou ainda, do Fundo Garantidor de Crédito - FGC. A rentabilidade obtida no passado não representa garantia de rentabilidade futura. Ao investidor é recomendada a leitura cuidadosa do prospecto e do regulamento do fundo ao aplicar seus recursos. Para a avaliação da performance do fundo de investimento, é recomendável uma análise de, no mínimo, 12 (doze) meses. O Sistema Economatica é uma ferramenta para auxiliar o trabalho do analista e não contém nada que por si só deva ser interpretado como uma recomendação de investimento.

Terras Brasil FIP

Economatica

Características

CNPJ	19412474000179
Início do Fundo	30/05/2014
Código Anbima	368245
Classificação Anbima	Fundos de Participações
Gestão	BRZ Investimentos Ltda
Custodiante	-
Administrador	BB Dtvm S.A
Taxa máx. adm. (%)	2,00
Taxa performance	TP=(VD-(CI-CA))x % que irá variar d...

Condições de Investimentos

Aplicação inicial mínima	1.000.000
Aplicação adicional mínima	0
Resgate mínimo	0
Saldo mínimo	0
Prazo emissão de cotas	
Prazo conversão resgate	
Prazo pgto resgate	
Benchmark	Não se Aplica

Data da Última Cotação	03/03/2017
Cota	356,96
Patrimônio Líquido (R$ 000)	11.494
Patrimônio Médio 12m (R$ 000)	18.230
Alavancado	Não
Investimento no Exterior	Não se Aplica
Investidor qualificado	Não
Tipo de investidor	Não Há Restrição
Resolução 3792	-
Resolução 3922	-

Patrimônio Líquido (R$) X Valor da Cota

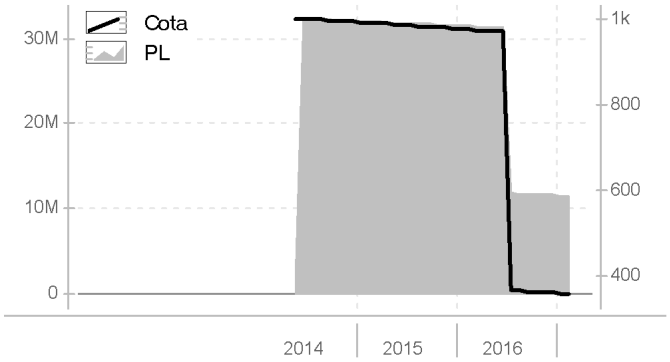

Retornos (%) (até 24/02/2017)

	set 2016	out 2016	nov 2016	dez 2016	jan 2017	fev 2017	2015	2016	2017	12m	24m	36m	do início
FUNDO	-0,40	-0,39	-0,40	-0,44	-0,45	-0,38	-1,53	-63,26	-0,83	-63,48	-64,05	-	-64,30
CDI	1,11	1,05	1,04	1,12	1,08	0,86	13,24	14,00	1,96	14,06	29,52	43,74	40,08
IBOV	0,80	11,23	-4,65	-2,71	7,38	3,08	-13,31	38,94	10,68	58,40	28,51	40,66	30,10

Retorno Acumulado (252 dias)

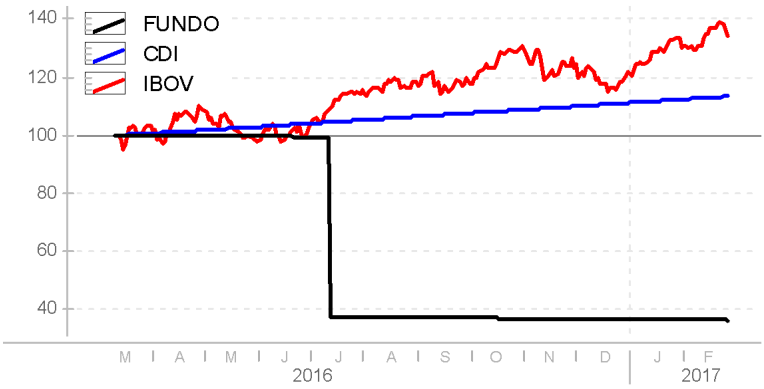

Composição da Carteira (por tipo de Investimento)

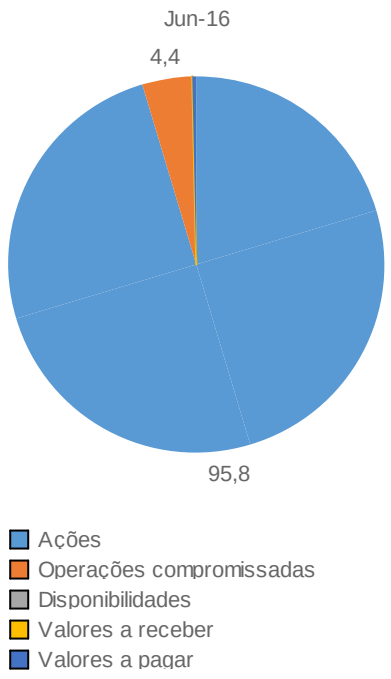

Perfil de Retornos (Últ. 12 meses)

Meses Positivos	0
Meses Negativos	12
Maior Retorno Mensal (%)	-0,12
Menor Retorno Mensal (%)	-62,23
Retorno Acumulado (%)	-63,48
Volatilidade	97,08
Sharpe	-0,88
VAR de 1 mês - 95% (%)	29,41

As informações contidas neste material são de caráter exclusivamente informativo. Fundos de Investimento não contam com garantia do administrador do fundo, do gestor da carteira, de qualquer mecanismo de seguro ou ainda, do Fundo Garantidor de Crédito - FGC. A rentabilidade obtida no passado não representa garantia de rentabilidade futura. Ao investidor é recomendada a leitura cuidadosa do prospecto e do regulamento do fundo ao aplicar seus recursos. Para a avaliação da performance do fundo de investimento, é recomendável uma análise de, no mínimo, 12 (doze) meses. O Sistema Economatica é uma ferramenta para auxiliar o trabalho do analista e não contém nada que por si só deva ser interpretado como uma recomendação de investimento.

Votorantim Atuarial Mult Cred Priv FI

Economatica

Características

CNPJ	14491564000189
Início do Fundo	05/09/2013
Código Anbima	348678
Classificação Anbima	Multimercados Juros e Moedas
Gestão	Votorantim Asset
Custodiante	Citibank Dtvm SA
Administrador	Votorantim Asset
Taxa máx. adm. (%)	0,35
Taxa performance	-

Condições de Investimentos

Aplicação inicial mínima	100.000
Aplicação adicional mínima	10.000
Resgate mínimo	10.000
Saldo mínimo	100.000
Prazo emissão de cotas	D+000
Prazo conversão resgate	D+360
Prazo pgto resgate	D+361
Benchmark	CDI

Data da Última Cotação	06/03/2017
Cota	1,5896
Patrimônio Líquido (R$ 000)	163.447
Patrimônio Médio 12m (R$ 000)	155.680
Alavancado	Não
Investimento no Exterior	Não se Aplica
Investidor qualificado	Inv. Qualificado
Tipo de investidor	Não Há Restrição
Resolução 3792	Sim
Resolução 3922	Sim

Patrimônio Líquido (R$) X Valor da Cota

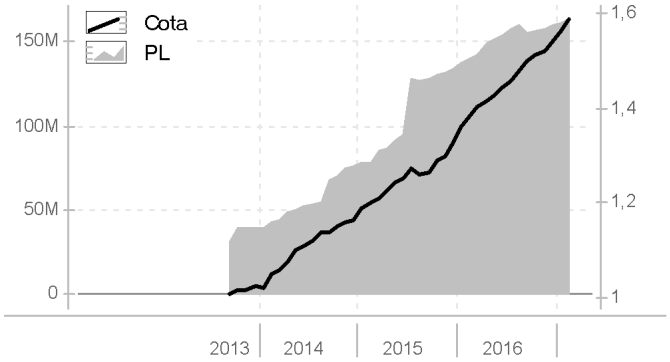

Retornos (%) (até 24/02/2017)

	set 2016	out 2016	nov 2016	dez 2016	jan 2017	fev 2017	2015	2016	2017	12m	24m	36m	do início
FUNDO	1,31	0,77	0,59	1,39	1,53	1,55	13,90	16,19	3,10	15,19	33,37	52,18	58,96
CDI	1,11	1,05	1,04	1,12	1,08	0,86	13,24	14,00	1,96	14,06	29,52	43,74	50,07
IBOV	0,80	11,23	-4,65	-2,71	7,38	3,08	-13,31	38,94	10,68	58,40	28,51	40,66	27,34

Retorno Acumulado (252 dias)

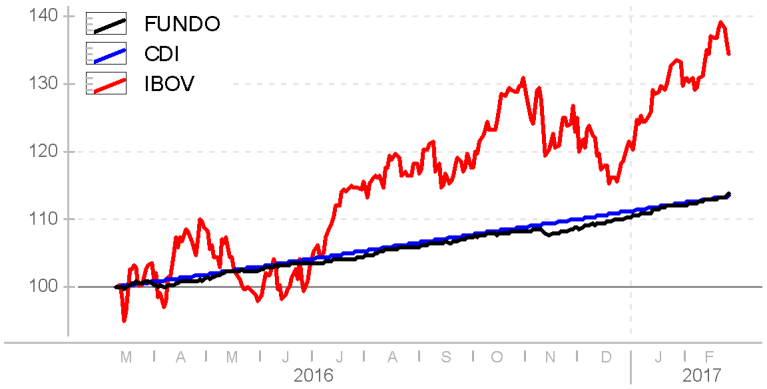

Composição da Carteira (por tipo de Investimento)

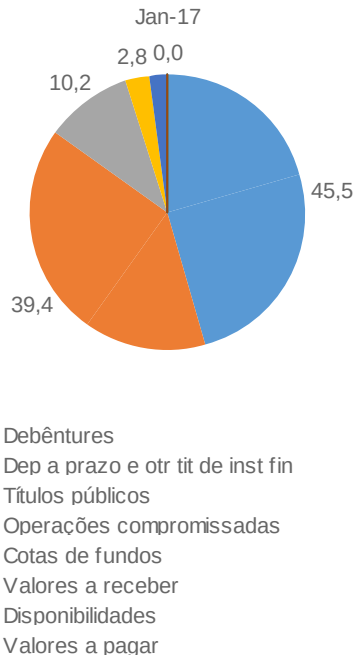

Perfil de Retornos (Últ. 12 meses)

Meses Positivos	12
Meses Negativos	0
Maior Retorno Mensal (%)	1,55
Menor Retorno Mensal (%)	0,59
Retorno Acumulado (%)	15,19
Volatilidade	1,65
Sharpe	0,59
VAR de 1 mês - 95% (%)	0,78

As informações contidas neste material são de caráter exclusivamente informativo. Fundos de Investimento não contam com garantia do administrador do fundo, do gestor da carteira, de qualquer mecanismo de seguro ou ainda, do Fundo Garantidor de Crédito - FGC. A rentabilidade obtida no passado não representa garantia de rentabilidade futura. Ao investidor é recomendada a leitura cuidadosa do prospecto e do regulamento do fundo ao aplicar seus recursos. Para a avaliação da performance do fundo de investimento, é recomendável uma análise de, no mínimo, 12 (doze) meses. O Sistema Economatica é uma ferramenta para auxiliar o trabalho do analista e não contém nada que por si só deva ser interpretado como uma recomendação de investimento.

Wa Imab5 Ativo FI RF

Economatica

Características

CNPJ	17517577000178
Início do Fundo	27/08/2013
Código Anbima	348430
Classificação Anbima	Renda Fixa Duração Livre Soberano
Gestão	Western Asset
Custodiante	Citibank Dtvm SA
Administrador	Western Asset
Taxa máx. adm. (%)	0,40
Taxa performance	-

Condições de Investimentos

Aplicação inicial mínima	25.000
Aplicação adicional mínima	0
Resgate mínimo	0
Saldo mínimo	0
Prazo emissão de cotas	D+000
Prazo conversão resgate	D+000
Prazo pgto resgate	D+001
Benchmark	IMA-B 5+

Data da Última Cotação	06/03/2017
Cota	1,5592
Patrimônio Líquido (R$ 000)	138.186
Patrimônio Médio 12m (R$ 000)	115.416
Alavancado	Não
Investimento no Exterior	Não se Aplica
Investidor qualificado	Não
Tipo de investidor	Não Há Restrição
Resolução 3792	Sim
Resolução 3922	Sim

Patrimônio Líquido (R$) X Valor da Cota

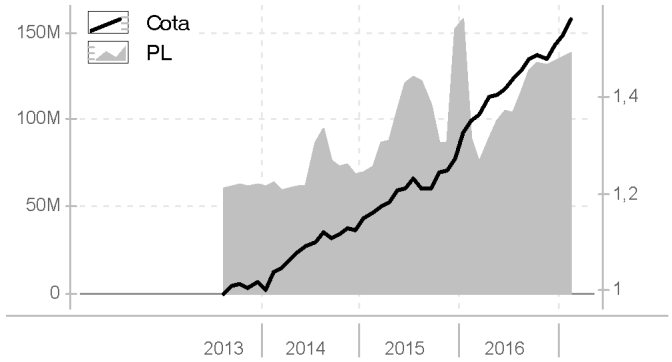

Retornos (%) (até 24/02/2017)

	set 2016	out 2016	nov 2016	dez 2016	jan 2017	fev 2017	2015	2016	2017	12m	24m	36m	do início
FUNDO	1,73	0,59	-0,35	1,73	1,52	2,10	13,32	18,27	3,65	15,64	35,00	50,34	55,92
CDI	1,11	1,05	1,04	1,12	1,08	0,86	13,24	14,00	1,96	14,06	29,52	43,74	50,41
IBOV	0,80	11,23	-4,65	-2,71	7,38	3,08	-13,31	38,94	10,68	58,40	28,51	40,66	33,08

Retorno Acumulado (252 dias)

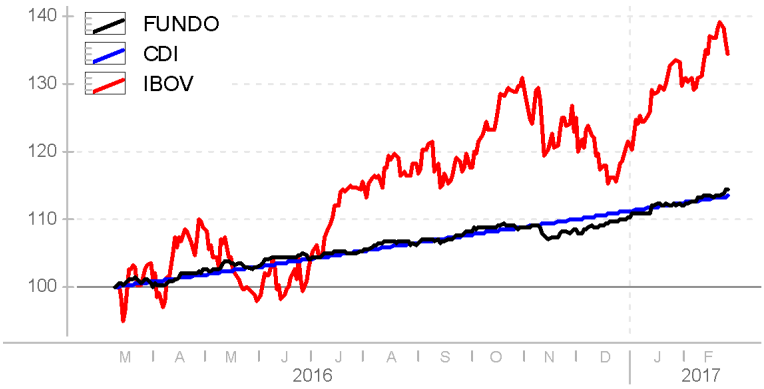

Composição da Carteira (por tipo de Investimento)

Perfil de Retornos (Últ. 12 meses)

Meses Positivos	11
Meses Negativos	1
Maior Retorno Mensal (%)	2,47
Menor Retorno Mensal (%)	-0,35
Retorno Acumulado (%)	15,64
Volatilidade	3,64
Sharpe	0,39
VAR de 1 mês - 95% (%)	1,72

As informações contidas neste material são de caráter exclusivamente informativo. Fundos de Investimento não contam com garantia do administrador do fundo, do gestor da carteira, de qualquer mecanismo de seguro ou ainda, do Fundo Garantidor de Crédito - FGC. A rentabilidade obtida no passado não representa garantia de rentabilidade futura. Ao investidor é recomendada a leitura cuidadosa do prospecto e do regulamento do fundo ao aplicar seus recursos. Para a avaliação da performance do fundo de investimento, é recomendável uma análise de, no mínimo, 12 (doze) meses. O Sistema Economatica é uma ferramenta para auxiliar o trabalho do analista e não contém nada que por si só deva ser interpretado como uma recomendação de investimento.

Wa RF Ativo FI

Economatica

Características

CNPJ	03499367000190
Início do Fundo	21/03/2000
Código Anbima	075124
Classificação Anbima	Renda Fixa Duração Livre Grau de I...
Gestão	Western Asset
Custodiante	Citibank Dtvm SA
Administrador	Western Asset
Taxa máx. adm. (%)	0,40
Taxa performance	-

Condições de Investimentos

Aplicação inicial mínima	25.000
Aplicação adicional mínima	100
Resgate mínimo	100
Saldo mínimo	10
Prazo emissão de cotas	D+000
Prazo conversão resgate	D+000
Prazo pgto resgate	D+001
Benchmark	CDI

Data da Última Cotação	06/03/2017
Cota	10.492
Patrimônio Líquido (R$ 000)	1.260.013
Patrimônio Médio 12m (R$ 000)	943.201
Alavancado	Não
Investimento no Exterior	Não se Aplica
Investidor qualificado	Não
Tipo de investidor	Não Há Restrição
Resolução 3792	Sim
Resolução 3922	Sim

Patrimônio Líquido (R$) X Valor da Cota

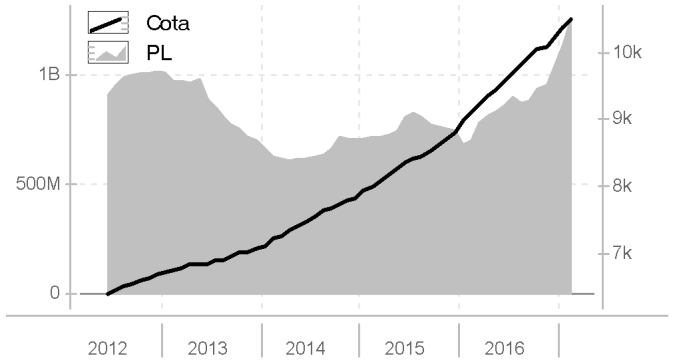

Retornos (%) (até 24/02/2017)

	set 2016	out 2016	nov 2016	dez 2016	jan 2017	fev 2017	2015	2016	2017	12m	24m	36m	do início
FUNDO	1,33	1,14	0,47	1,37	1,34	1,28	12,36	16,08	2,64	15,49	31,45	45,47	949,22
CDI	1,11	1,05	1,04	1,12	1,08	0,86	13,24	14,00	1,96	14,06	29,52	43,74	793,88
IBOV	0,80	11,23	-4,65	-2,71	7,38	3,08	-13,31	38,94	10,68	58,40	28,51	40,66	263,44

Retorno Acumulado (252 dias)

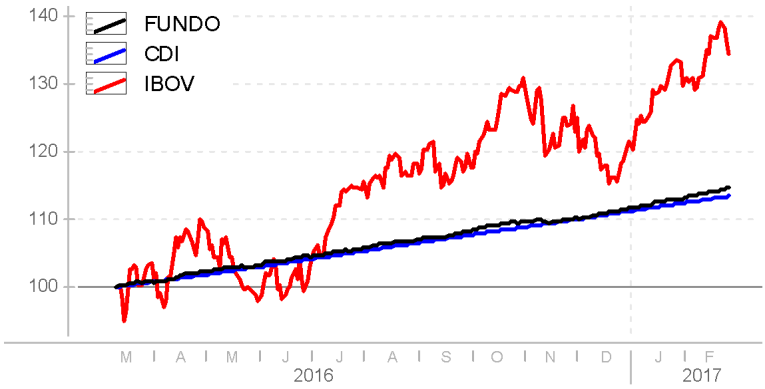

Composição da Carteira (por tipo de Investimento)

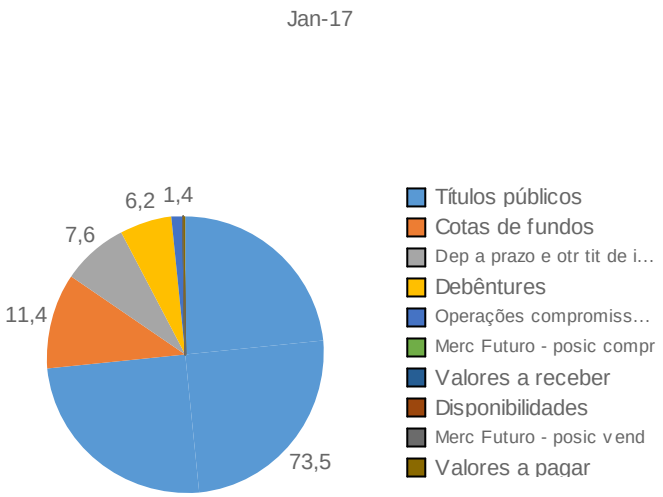

Perfil de Retornos (Últ. 12 meses)

Meses Positivos	12
Meses Negativos	0
Maior Retorno Mensal (%)	1,72
Menor Retorno Mensal (%)	0,47
Retorno Acumulado (%)	15,49
Volatilidade	1,19
Sharpe	1,03
VAR de 1 mês - 95% (%)	0,56

As informações contidas neste material são de caráter exclusivamente informativo. Fundos de Investimento não contam com garantia do administrador do fundo, do gestor da carteira, de qualquer mecanismo de seguro ou ainda, do Fundo Garantidor de Crédito - FGC. A rentabilidade obtida no passado não representa garantia de rentabilidade futura. Ao investidor é recomendada a leitura cuidadosa do prospecto e do regulamento do fundo ao aplicar seus recursos. Para a avaliação da performance do fundo de investimento, é recomendável uma análise de, no mínimo, 12 (doze) meses. O Sistema Economatica é uma ferramenta para auxiliar o trabalho do analista e não contém nada que por si só deva ser interpretado como uma recomendação de investimento.

Western Asset Prev Ibrx Alpha Acoes FI

Economatica

Características

CNPJ	16703203000184
Início do Fundo	26/02/2013
Código Anbima	329444
Classificação Anbima	Ações Índice Ativo
Gestão	Western Asset
Custodiante	Citibank Dtvm SA
Administrador	Western Asset
Taxa máx. adm. (%)	0,75
Taxa performance	20% que exceder 100% do IBrX

Condições de Investimentos

Aplicação inicial mínima	300.000
Aplicação adicional mínima	0
Resgate mínimo	0
Saldo mínimo	0
Prazo emissão de cotas	D+001
Prazo conversão resgate	D+001
Prazo pgto resgate	D+004
Benchmark	IBRX

Data da Última Cotação	06/03/2017
Cota	1,2473
Patrimônio Líquido (R$ 000)	38.787
Patrimônio Médio 12m (R$ 000)	29.806
Alavancado	Não
Investimento no Exterior	Não se Aplica
Investidor qualificado	Não
Tipo de investidor	Não Há Restrição
Resolução 3792	Sim
Resolução 3922	Sim

Patrimônio Líquido (R$) X Valor da Cota

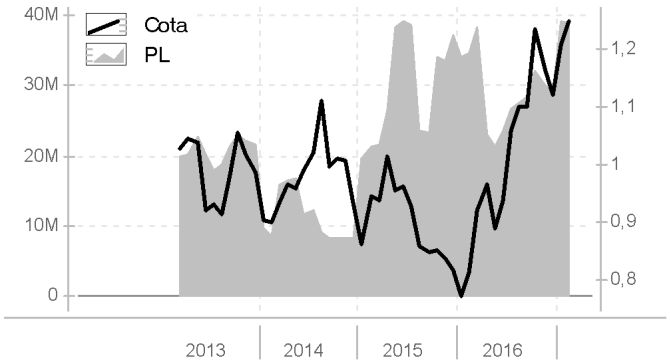

Retornos (%) (até 24/02/2017)

	set 2016	out 2016	nov 2016	dez 2016	jan 2017	fev 2017	2015	2016	2017	12m	24m	36m	do início
FUNDO	0,13	12,15	-5,54	-3,82	7,74	3,37	-12,21	37,30	11,36	57,05	31,38	38,21	22,85
CDI	1,11	1,05	1,04	1,12	1,08	0,86	13,24	14,00	1,96	14,06	29,52	43,74	55,90
IBOV	0,80	11,23	-4,65	-2,71	7,38	3,08	-13,31	38,94	10,68	58,40	28,51	40,66	17,19

Retorno Acumulado (252 dias)

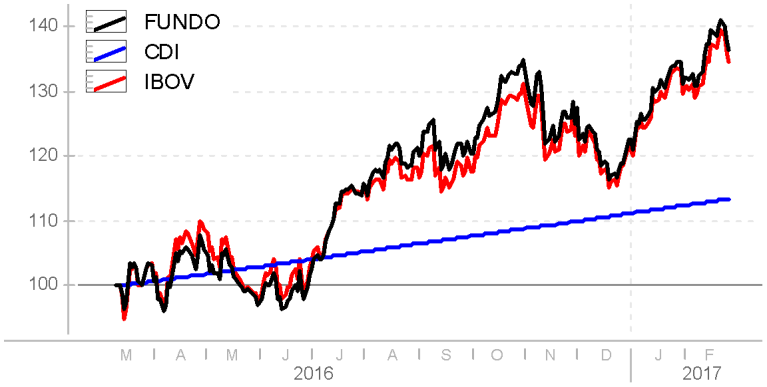

Composição da Carteira (por tipo de Investimento)

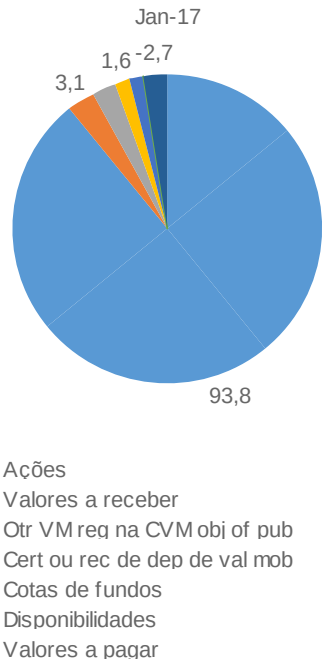

Perfil de Retornos (Últ. 12 meses)

Meses Positivos	9
Meses Negativos	3
Maior Retorno Mensal (%)	13,30
Menor Retorno Mensal (%)	-8,12
Retorno Acumulado (%)	57,05
Volatilidade	23,34
Sharpe	1,75
VAR de 1 mês - 95% (%)	11,07

As informações contidas neste material são de caráter exclusivamente informativo. Fundos de Investimento não contam com garantia do administrador do fundo, do gestor da carteira, de qualquer mecanismo de seguro ou ainda, do Fundo Garantidor de Crédito - FGC. A rentabilidade obtida no passado não representa garantia de rentabilidade futura. Ao investidor é recomendada a leitura cuidadosa do prospecto e do regulamento do fundo ao aplicar seus recursos. Para a avaliação da performance do fundo de investimento, é recomendável uma análise de, no mínimo, 12 (doze) meses. O Sistema Economatica é uma ferramenta para auxiliar o trabalho do analista e não contém nada que por si só deva ser interpretado como uma recomendação de investimento.

Xp Long Short FI Cotas FI Mult

Economatica

Características

CNPJ	11616403000186
Início do Fundo	12/03/2010
Código Anbima	244139
Classificação Anbima	Multimercados L/S - Neutro
Gestão	Xp Gestao de Recursos
Custodiante	BNY Mellon Banco S.A.
Administrador	BNY Mellon Servicos Financeiros Dt...
Taxa máx. adm. (%)	2,50
Taxa performance	20% que exceder 100% do CDI

Data da Última Cotação	06/03/2017
Cota	2,4884
Patrimônio Líquido (R$ 000)	636.721
Patrimônio Médio 12m (R$ 000)	589.312
Alavancado	Não
Investimento no Exterior	Não se Aplica
Investidor qualificado	Não
Tipo de investidor	Não Há Restrição
Resolução 3792	-
Resolução 3922	Sim

Condições de Investimentos

Aplicação inicial mínima	10.000
Aplicação adicional mínima	1.000
Resgate mínimo	1.000
Saldo mínimo	1.000
Prazo emissão de cotas	D+000
Prazo conversão resgate	D+001
Prazo pgto resgate	D+002
Benchmark	CDI

Patrimônio Líquido (R$) X Valor da Cota

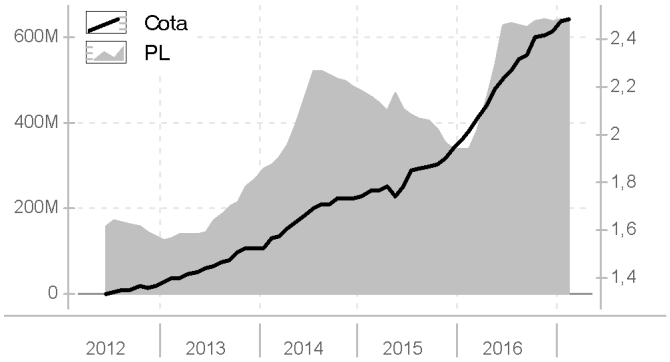

Retornos (%) (até 24/02/2017)

	set 2016	out 2016	nov 2016	dez 2016	jan 2017	fev 2017	2015	2016	2017	12m	24m	36m	do início
FUNDO	0,69	3,08	0,38	0,86	1,74	0,24	12,01	25,72	1,98	23,58	41,54	59,68	148,84
CDI	1,11	1,05	1,04	1,12	1,08	0,86	13,24	14,00	1,96	14,06	29,52	43,74	105,98
IBOV	0,80	11,23	-4,65	-2,71	7,38	3,08	-13,31	38,94	10,68	58,40	28,51	40,66	-3,86

Retorno Acumulado (252 dias)

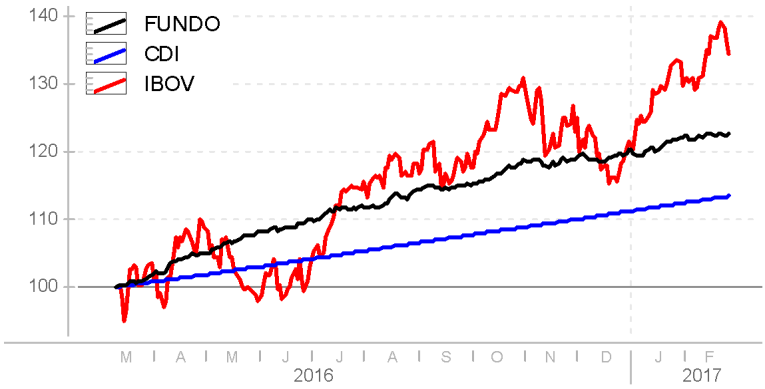

Composição da Carteira (por tipo de Investimento)

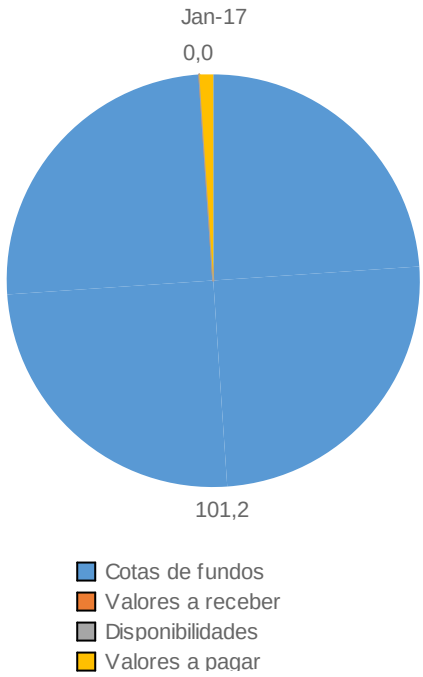

Perfil de Retornos (Últ. 12 meses)

Meses Positivos	12
Meses Negativos	0
Maior Retorno Mensal (%)	3,08
Menor Retorno Mensal (%)	0,24
Retorno Acumulado (%)	23,58
Volatilidade	3,50
Sharpe	2,37
VAR de 1 mês - 95% (%)	1,66

As informações contidas neste material são de caráter exclusivamente informativo. Fundos de Investimento não contam com garantia do administrador do fundo, do gestor da carteira, de qualquer mecanismo de seguro ou ainda, do Fundo Garantidor de Crédito - FGC. A rentabilidade obtida no passado não representa garantia de rentabilidade futura. Ao investidor é recomendada a leitura cuidadosa do prospecto e do regulamento do fundo ao aplicar seus recursos. Para a avaliação da performance do fundo de investimento, é recomendável uma análise de, no mínimo, 12 (doze) meses. O Sistema Economatica é uma ferramenta para auxiliar o trabalho do analista e não contém nada que por si só deva ser interpretado como uma recomendação de investimento.

NTN-B 760199 2045-05-15

Economatica

Características

CNPJ	-
Início do Fundo	-
Código Anbima	BRSTNCNTB0A6
Classificação Anbima	-
Gestão	-
Custodiante	-
Administrador	-
Taxa máx. adm. (%)	-
Taxa performance	-

Data da Última Cotação	07/03/2017
Cota	3.371,94
Patrimônio Líquido (R$ 000)	-
Patrimônio Médio 12m (R$ 000)	-

Alavancado	-
Investimento no Exterior	-
Investidor qualificado	-
Tipo de investidor	-
Resolução 3792	-
Resolução 3922	-

Condições de Investimentos

Aplicação inicial mínima	-
Aplicação adicional mínima	-
Resgate mínimo	-
Saldo mínimo	-
Prazo emissão de cotas	-
Prazo conversão resgate	-
Prazo pgto resgate	-
Benchmark	-

Patrimônio Líquido (R$) X Valor da Cota

Retornos (%) (até 24/02/2017)

	set 2016	out 2016	nov 2016	dez 2016	jan 2017	fev 2017	2015	2016	2017	12m	24m	36m	do início
FUNDO	2,05	0,97	-3,21	4,88	2,84	6,56	1,54	38,10	9,58	45,64	52,11	82,24	634,39
CDI	1,11	1,05	1,04	1,12	1,08	0,86	13,24	14,00	1,96	14,06	29,52	43,74	313,69
IBOV	0,80	11,23	-4,65	-2,71	7,38	3,08	-13,31	38,94	10,68	58,40	28,51	40,66	191,42

Retorno Acumulado (252 dias)

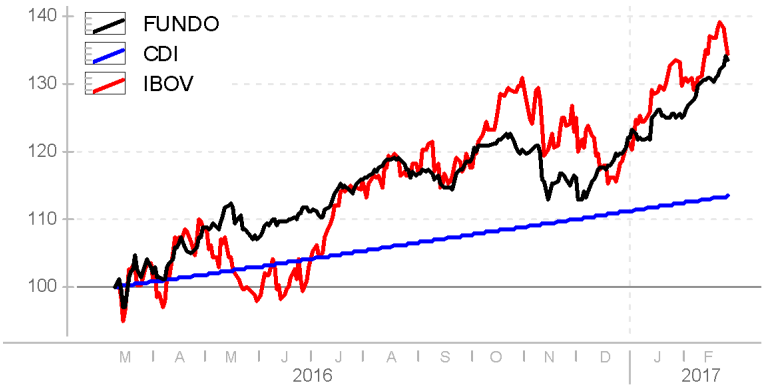

Composição da Carteira (por tipo de Investimento)

Perfil de Retornos (Últ. 12 meses)

Meses Positivos	10
Meses Negativos	2
Maior Retorno Mensal (%)	11,67
Menor Retorno Mensal (%)	-3,21
Retorno Acumulado (%)	45,64
Volatilidade	13,35
Sharpe	2,13
VAR de 1 mês - 95% (%)	6,34

As informações contidas neste material são de caráter exclusivamente informativo. Fundos de Investimento não contam com garantia do administrador do fundo, do gestor da carteira, de qualquer mecanismo de seguro ou ainda, do Fundo Garantidor de Crédito - FGC. A rentabilidade obtida no passado não representa garantia de rentabilidade futura. Ao investidor é recomendada a leitura cuidadosa do prospecto e do regulamento do fundo ao aplicar seus recursos. Para a avaliação da performance do fundo de investimento, é recomendável uma análise de, no mínimo, 12 (doze) meses. O Sistema Economatica é uma ferramenta para auxiliar o trabalho do analista e não contém nada que por si só deva ser interpretado como uma recomendação de investimento.