

Características

CNPJ	12312767000135
Início do Fundo	21/03/2012
Código Anbima	307718
Classificação Anbima	Fundos de Participações
Gestão	Atico Adm de Rec
Custodiante	-
Administrador	BNY Mellon Servicos Financeiros Dt...
Taxa máx. adm. (%)	1,50
Taxa performance	-

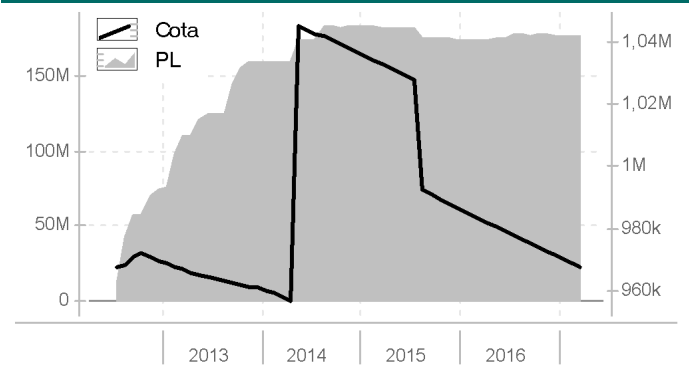
Data da Última Cotação	06/04/2017
Cota	967.434
Patrimônio Líquido (R\$ 000)	176.062
Patrimônio Médio 12m (R\$ 000)	176.219

Alavancado	Não
Investimento no Exterior	Não se Aplica
Investidor qualificado	Não
Tipo de investidor	Não Há Restrição
Resolução 3792	-
Resolução 3922	-

Condições de Investimentos

Aplicação inicial mínima	1.000.000
Aplicação adicional mínima	0
Resgate mínimo	0
Saldo mínimo	1.000.000
Prazo emissão de cotas	D+000
Prazo conversão resgate	D+000
Prazo pgto resgate	D+000
Benchmark	Não se Aplica

Patrimônio Líquido (R\$) X Valor da Cota



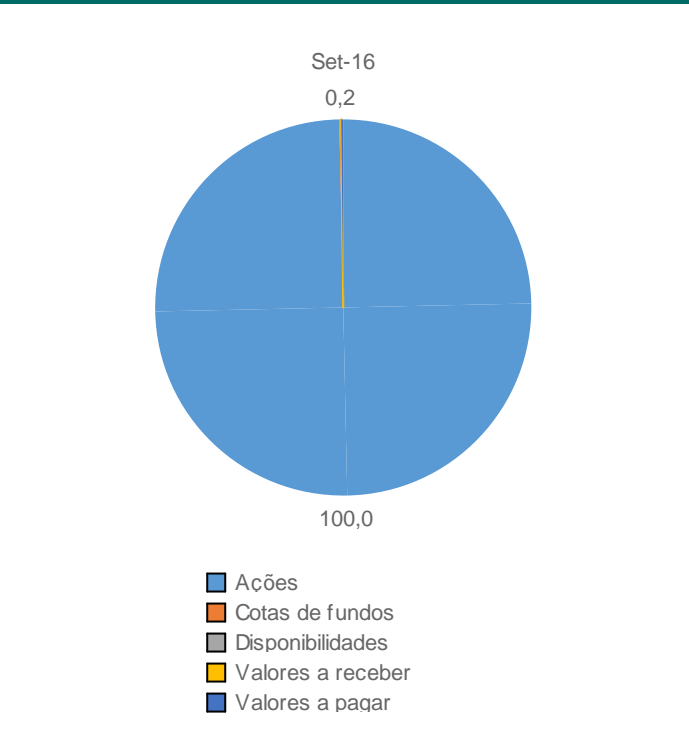
Retornos (%) (até 31/03/2017)

	out 2016	nov 2016	dez 2016	jan 2017	fev 2017	mar 2017	2015	2016	2017	12m	24m	36m	do início
● FUNDO	-0,12	-0,12	-0,14	-0,14	-0,11	-0,14	-4,82	-1,56	-0,39	-1,57	-6,32	0,98	-0,87
● CDI	1,05	1,04	1,12	1,08	0,86	1,05	13,24	14,00	3,03	13,75	29,37	43,93	67,39
● IBOV	11,23	-4,65	-2,71	7,38	3,08	-2,52	-13,31	38,94	7,90	29,83	27,05	28,90	5,34

Retorno Acumulado (252 dias)



Composição da Carteira (por tipo de Investimento)



Perfil de Retornos (Últ. 12 meses)

Meses Positivos	0
Meses Negativos	12
Maior Retorno Mensal (%)	-0,11
Menor Retorno Mensal (%)	-0,15
Retorno Acumulado (%)	-1,57
Volatilidade	0,01
Sharpe	-346,99
VAR de 1 mês - 95% (%)	0,01

As informações contidas neste material são de caráter exclusivamente informativo. Fundos de Investimento não contam com garantia do administrador do fundo, do gestor da carteira, de qualquer mecanismo de seguro ou ainda, do Fundo Garantidor de Crédito - FGC. A rentabilidade obtida no passado não representa garantia de rentabilidade futura. Ao investidor é recomendada a leitura cuidadosa do prospecto e do regulamento do fundo ao aplicar seus recursos. Para a avaliação da performance do fundo de investimento, é recomendável uma análise de, no mínimo, 12 (doze) meses. O Sistema Economática é uma ferramenta para auxiliar o trabalho do analista e não contém nada que por si só deva ser interpretado como uma recomendação de investimento.

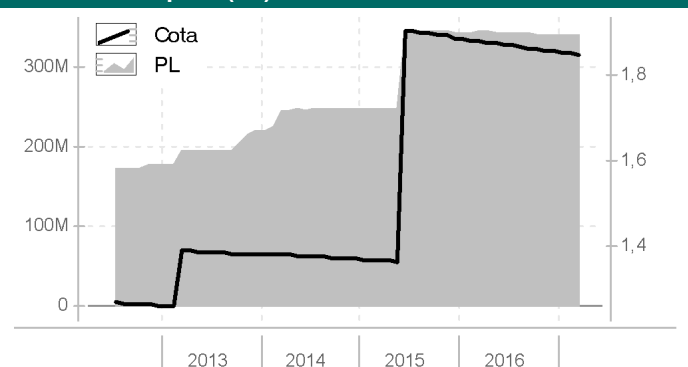
Características

CNPJ	11490580000169
Início do Fundo	14/09/2010
Código Anbima	269761
Classificação Anbima	Fundos de Participações
Gestão	Atico Adm de Rec
Custodiante	-
Administrador	BNY Mellon Servicos Financeiros Dt...
Taxa máx. adm. (%)	1,50
Taxa performance	20%,paga somente a partir o retorn...
Data da Última Cotação	06/04/2017
Cota	1,8469
Patrimônio Líquido (R\$ 000)	339.212
Patrimônio Médio 12m (R\$ 000)	341.651
Alavancado	Não
Investimento no Exterior	Não se Aplica
Investidor qualificado	Não
Tipo de investidor	Não Há Restrição
Resolução 3792	-
Resolução 3922	-

Condições de Investimentos

Aplicação inicial mínima	100.000
Aplicação adicional mínima	0
Resgate mínimo	0
Saldo mínimo	0
Prazo emissão de cotas	D+000
Prazo conversão resgate	D+000
Prazo pgto resgate	D+000
Benchmark	Não se Aplica

Patrimônio Líquido (R\$) X Valor da Cota



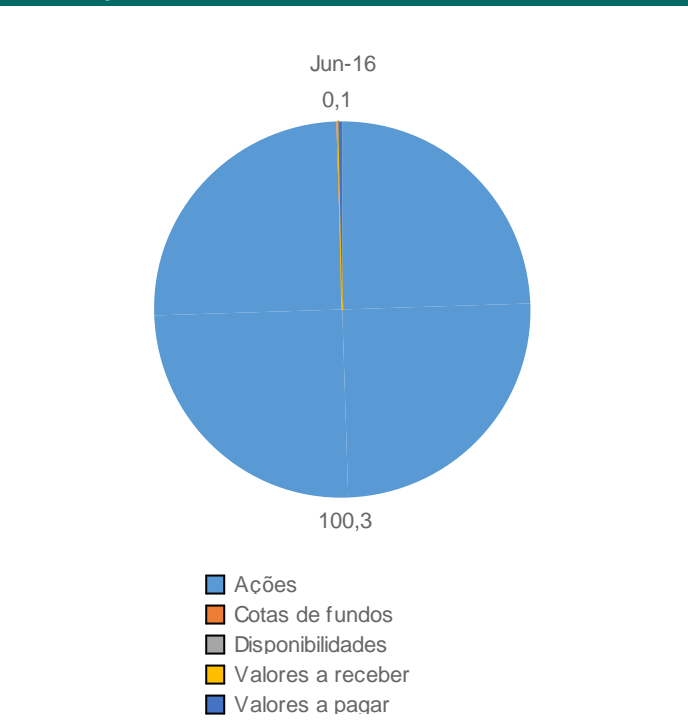
Retornos (%) (até 31/03/2017)

	out 2016	nov 2016	dez 2016	jan 2017	fev 2017	mar 2017	2015	2016	2017	12m	24m	36m	do início
● FUNDO	-0,12	-0,12	-0,14	-0,14	-0,11	-0,14	37,47	-1,56	-0,39	-1,57	35,15	33,78	84,07
● CDI	1,05	1,04	1,12	1,08	0,86	1,05	13,24	14,00	3,03	13,75	29,37	43,93	92,90
● IBOV	11,23	-4,65	-2,71	7,38	3,08	-2,52	-13,31	38,94	7,90	29,83	27,05	28,90	-4,49

Retorno Acumulado (252 dias)



Composição da Carteira (por tipo de Investimento)



Perfil de Retornos (Últ. 12 meses)

Meses Positivos	0
Meses Negativos	12
Maior Retorno Mensal (%)	-0,11
Menor Retorno Mensal (%)	-0,15
Retorno Acumulado (%)	-1,57
Volatilidade	0,02
Sharpe	-330,49
VAR de 1 mês - 95% (%)	0,01

As informações contidas neste material são de caráter exclusivamente informativo. Fundos de Investimento não contam com garantia do administrador do fundo, do gestor da carteira, de qualquer mecanismo de seguro ou ainda, do Fundo Garantidor de Crédito - FGC. A rentabilidade obtida no passado não representa garantia de rentabilidade futura. Ao investidor é recomendada a leitura cuidadosa do prospecto e do regulamento do fundo ao aplicar seus recursos. Para a avaliação da performance do fundo de investimento, é recomendável uma análise de, no mínimo, 12 (doze) meses. O Sistema Economática é uma ferramenta para auxiliar o trabalho do analista e não contém nada que por si só deva ser interpretado como uma recomendação de investimento.

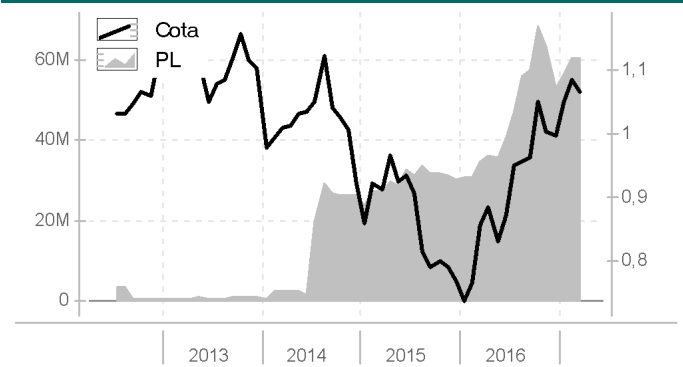
Características

CNPJ	14550994000124
Início do Fundo	16/12/2011
Código Anbima	292966
Classificação Anbima	Ações Índice Ativo
Gestão	Az Legan Administracao de Recurs...
Custodiante	Banco Bradesco S.A.
Administrador	Bem Dtm
Taxa máx. adm. (%)	3,50
Taxa performance	20% que exceder 100% do Ibovespa...
Data da Última Cotação	06/04/2017
Cota	1,0646
Patrimônio Líquido (R\$ 000)	60.312
Patrimônio Médio 12m (R\$ 000)	52.916
Alavancado	Não
Investimento no Exterior	Não se Aplica
Investidor qualificado	Não
Tipo de investidor	Não Há Restrição
Resolução 3792	Sim
Resolução 3922	Sim

Condições de Investimentos

Aplicação inicial mínima	100
Aplicação adicional mínima	100
Resgate mínimo	100
Saldo mínimo	100
Prazo emissão de cotas	D+000
Prazo conversão resgate	D+001
Prazo pgto resgate	D+004
Benchmark	IBOVESPA FECHAMENTO

Patrimônio Líquido (R\$) X Valor da Cota



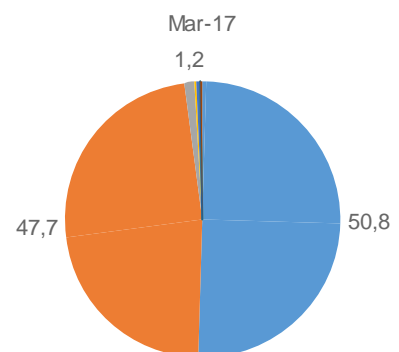
Retornos (%) (até 31/03/2017)

	out 2016	nov 2016	dez 2016	jan 2017	fev 2017	mar 2017	2015	2016	2017	12m	24m	36m	do início
● FUNDO	9,11	-4,65	-0,55	5,50	3,22	-1,86	-16,67	29,64	6,87	24,60	16,76	5,56	6,46
● CDI	1,05	1,04	1,12	1,08	0,86	1,05	13,24	14,00	3,03	13,75	29,37	43,93	73,35
● IBOV	11,23	-4,65	-2,71	7,38	3,08	-2,52	-13,31	38,94	7,90	29,83	27,05	28,90	15,84

Retorno Acumulado (252 dias)



Composição da Carteira (por tipo de Investimento)



Perfil de Retornos (Últ. 12 meses)

Meses Positivos	8
Meses Negativos	4
Maior Retorno Mensal (%)	9,21
Menor Retorno Mensal (%)	-6,37
Retorno Acumulado (%)	24,60
Volatilidade	18,77
Sharpe	0,61
VAR de 1 mês - 95% (%)	8,89

- Emprest -acoes e TVM cedid
- Ações
- Operações compromissadas
- Cert ou rec de dep de val mob
- Valores a receber
- Otr VM req na CVM obj of pub
- Disponibilidades
- Valores a pagar

As informações contidas neste material são de caráter exclusivamente informativo. Fundos de Investimento não contam com garantia do administrador do fundo, do gestor da carteira, de qualquer mecanismo de seguro ou ainda, do Fundo Garantidor de Crédito - FGC. A rentabilidade obtida no passado não representa garantia de rentabilidade futura. Ao investidor é recomendada a leitura cuidadosa do prospecto e do regulamento do fundo ao aplicar seus recursos. Para a avaliação da performance do fundo de investimento, é recomendável uma análise de, no mínimo, 12 (doze) meses. O Sistema Economática é uma ferramenta para auxiliar o trabalho do analista e não contém nada que por si só deva ser interpretado como uma recomendação de investimento.

Características

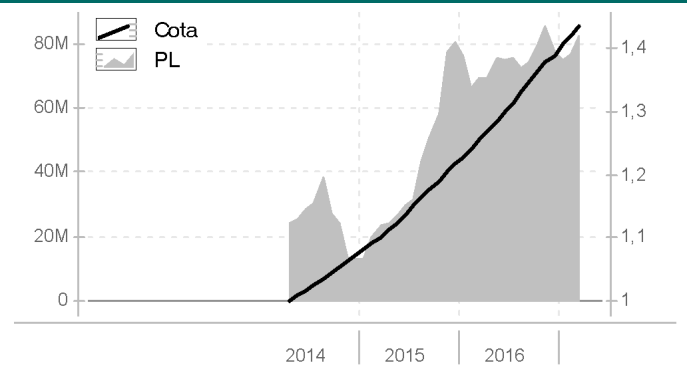
CNPJ	19782311000188
Início do Fundo	28/04/2014
Código Anbima	369888
Classificação Anbima	Renda Fixa Duração Livre Grau de I...
Gestão	Az Legan Administracao de Recurs...
Custodiante	Banco BTG Pactual S/A
Administrador	BTG Pactual Servicos Financeiros S...
Taxa máx. adm. (%)	3,00
Taxa performance	-

Data da Última Cotação	06/04/2017
Cota	1,4353
Patrimônio Líquido (R\$ 000)	82.114
Patrimônio Médio 12m (R\$ 000)	76.499
Alavancado	Não
Investimento no Exterior	Não se Aplica
Investidor qualificado	Não
Tipo de investidor	Não Há Restrição
Resolução 3792	-
Resolução 3922	Sim

Condições de Investimentos

Aplicação inicial mínima	5.000
Aplicação adicional mínima	300
Resgate mínimo	300
Saldo mínimo	0
Prazo emissão de cotas	D+000
Prazo conversão resgate	D+004
Prazo pgto resgate	D+005
Benchmark	CDI

Patrimônio Líquido (R\$) X Valor da Cota



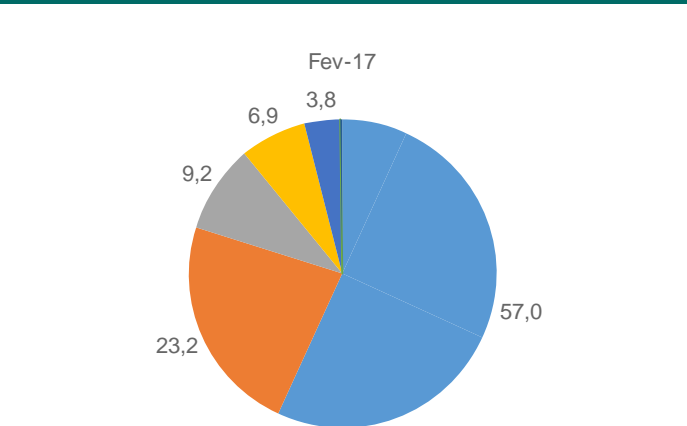
Retornos (%) (até 31/03/2017)

	out 2016	nov 2016	dez 2016	jan 2017	fev 2017	mar 2017	2015	2016	2017	12m	24m	36m	do início
● FUNDO	1,15	1,13	0,86	1,24	0,95	1,13	13,51	14,04	3,36	14,35	30,24	-	43,53
● CDI	1,05	1,04	1,12	1,08	0,86	1,05	13,24	14,00	3,03	13,75	29,37	43,93	42,88
● IBOV	11,23	-4,65	-2,71	7,38	3,08	-2,52	-13,31	38,94	7,90	29,83	27,05	28,90	26,47

Retorno Acumulado (252 dias)



Composição da Carteira (por tipo de Investimento)



Perfil de Retornos (Últ. 12 meses)

Meses Positivos	12
Meses Negativos	0
Maior Retorno Mensal (%)	1,43
Menor Retorno Mensal (%)	0,86
Retorno Acumulado (%)	14,35
Volatilidade	0,36
Sharpe	1,40
VAR de 1 mês - 95% (%)	0,17

As informações contidas neste material são de caráter exclusivamente informativo. Fundos de Investimento não contam com garantia do administrador do fundo, do gestor da carteira, de qualquer mecanismo de seguro ou ainda, do Fundo Garantidor de Crédito - FGC. A rentabilidade obtida no passado não representa garantia de rentabilidade futura. Ao investidor é recomendada a leitura cuidadosa do prospecto e do regulamento do fundo ao aplicar seus recursos. Para a avaliação da performance do fundo de investimento, é recomendável uma análise de, no mínimo, 12 (doze) meses. O Sistema Economática é uma ferramenta para auxiliar o trabalho do analista e não contém nada que por si só deva ser interpretado como uma recomendação de investimento.

Características

CNPJ	11392165000172
Início do Fundo	30/12/2009
Código Anbima	240737
Classificação Anbima	Ações Small Caps
Gestão	Quest Investimentos Ltda
Custodiante	BNY Mellon Banco S.A.
Administrador	BNY Mellon Servicos Financeiros Dt...
Taxa máx. adm. (%)	2,50
Taxa performance	20% que exceder 100% do SMLL - S...

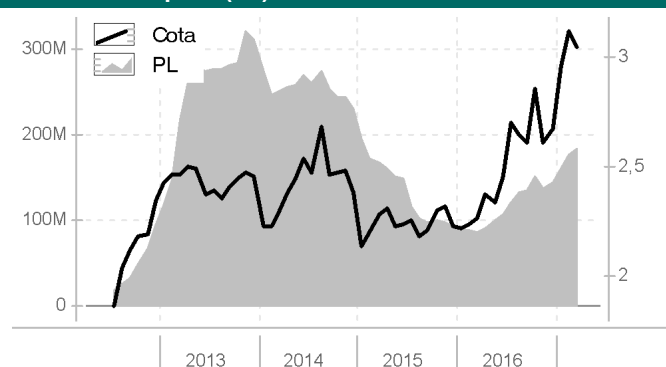
Data da Última Cotação	06/04/2017
Cota	3,0462
Patrimônio Líquido (R\$ 000)	184.150
Patrimônio Médio 12m (R\$ 000)	136.445

Alavancado	Não
Investimento no Exterior	Não se Aplica
Investidor qualificado	Não
Tipo de investidor	Não Há Restrição
Resolução 3792	Sim
Resolução 3922	Sim

Condições de Investimentos

Aplicação inicial mínima	10.000
Aplicação adicional mínima	5.000
Resgate mínimo	5.000
Saldo mínimo	10.000
Prazo emissão de cotas	D+001
Prazo conversão resgate	D+027
Prazo pgto resgate	D+030
Benchmark	SMLL - SMALL CAP

Patrimônio Líquido (R\$) X Valor da Cota



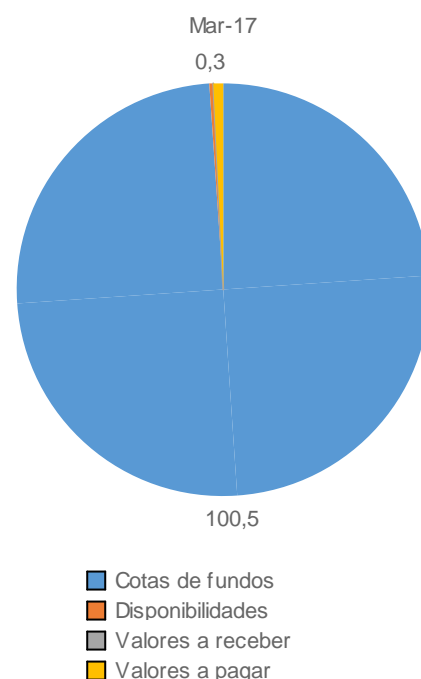
Retornos (%) (até 31/03/2017)

	out 2016	nov 2016	dez 2016	jan 2017	fev 2017	mar 2017	2015	2016	2017	12m	24m	36m	do início
● FUNDO	9,53	-8,59	2,26	10,64	5,52	-2,35	-6,47	20,08	14,00	34,43	33,47	32,50	204,62
● CDI	1,05	1,04	1,12	1,08	0,86	1,05	13,24	14,00	3,03	13,75	29,37	43,93	111,52
● IBOV	11,23	-4,65	-2,71	7,38	3,08	-2,52	-13,31	38,94	7,90	29,83	27,05	28,90	-5,25

Retorno Acumulado (252 dias)



Composição da Carteira (por tipo de Investimento)



Perfil de Retornos (Últ. 12 meses)

Meses Positivos	7
Meses Negativos	5
Maior Retorno Mensal (%)	10,64
Menor Retorno Mensal (%)	-8,59
Retorno Acumulado (%)	34,43
Volatilidade	18,51
Sharpe	1,09
VAR de 1 mês - 95% (%)	8,76

As informações contidas neste material são de caráter exclusivamente informativo. Fundos de Investimento não contam com garantia do administrador do fundo, do gestor da carteira, de qualquer mecanismo de seguro ou ainda, do Fundo Garantidor de Crédito - FGC. A rentabilidade obtida no passado não representa garantia de rentabilidade futura. Ao investidor é recomendada a leitura cuidadosa do prospecto e do regulamento do fundo ao aplicar seus recursos. Para a avaliação da performance do fundo de investimento, é recomendável uma análise de, no mínimo, 12 (doze) meses. O Sistema Economática é uma ferramenta para auxiliar o trabalho do analista e não contém nada que por si só deva ser interpretado como uma recomendação de investimento.

Características

CNPJ	17116227000108
Início do Fundo	23/05/2013
Código Anbima	337285
Classificação Anbima	Ações Livre
Gestão	BB Dsvm S.A
Custodiante	Banco do Brasil S.A.
Administrador	BB Dsvm S.A
Taxa máx. adm. (%)	1,20
Taxa performance	-

Data da Última Cotação	06/04/2017
Cota	1,335
Patrimônio Líquido (R\$ 000)	96.817
Patrimônio Médio 12m (R\$ 000)	92.138

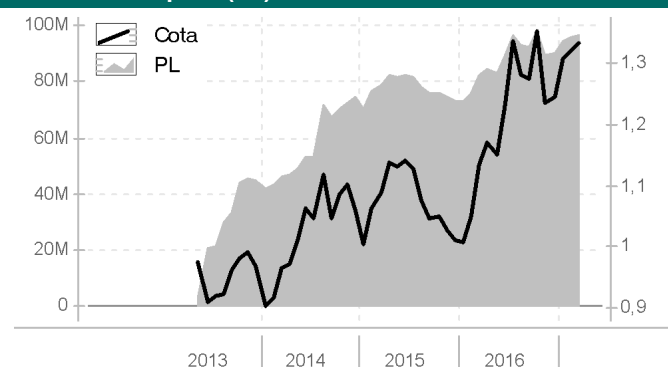
Alavancado	Não
Investimento no Exterior	Não se Aplica
Investidor qualificado	Não
Tipo de investidor	Não Há Restrição
Resolução 3792	Sim
Resolução 3922	Sim

Condições de Investimentos

Aplicação inicial mínima	25.000
Aplicação adicional mínima	0
Resgate mínimo	0
Saldo mínimo	0
Prazo emissão de cotas	D+001
Prazo conversão resgate	D+001
Prazo pgto resgate	D+004

Benchmark	SMLL - SMALL CAP
-----------	------------------

Patrimônio Líquido (R\$) X Valor da Cota



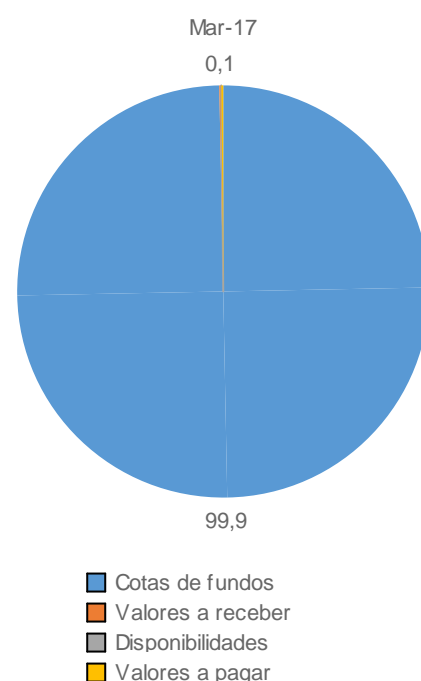
Retornos (%) (até 31/03/2017)

	out 2016	nov 2016	dez 2016	jan 2017	fev 2017	mar 2017	2015	2016	2017	12m	24m	36m	do início
● FUNDO	6,05	-8,58	0,70	4,94	0,93	1,16	-4,63	23,31	7,15	17,59	22,51	38,30	33,56
● CDI	1,05	1,04	1,12	1,08	0,86	1,05	13,24	14,00	3,03	13,75	29,37	43,93	55,03
● IBOV	11,23	-4,65	-2,71	7,38	3,08	-2,52	-13,31	38,94	7,90	29,83	27,05	28,90	15,23

Retorno Acumulado (252 dias)



Composição da Carteira (por tipo de Investimento)



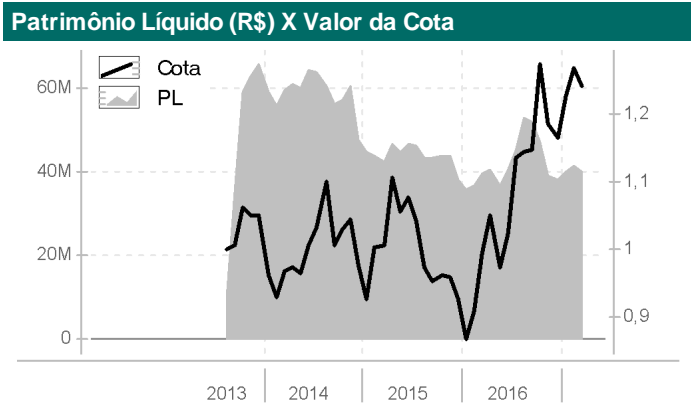
Perfil de Retornos (Últ. 12 meses)

Meses Positivos	8
Meses Negativos	4
Maior Retorno Mensal (%)	8,48
Menor Retorno Mensal (%)	-8,58
Retorno Acumulado (%)	17,59
Volatilidade	15,31
Sharpe	0,30
VAR de 1 mês - 95% (%)	7,24

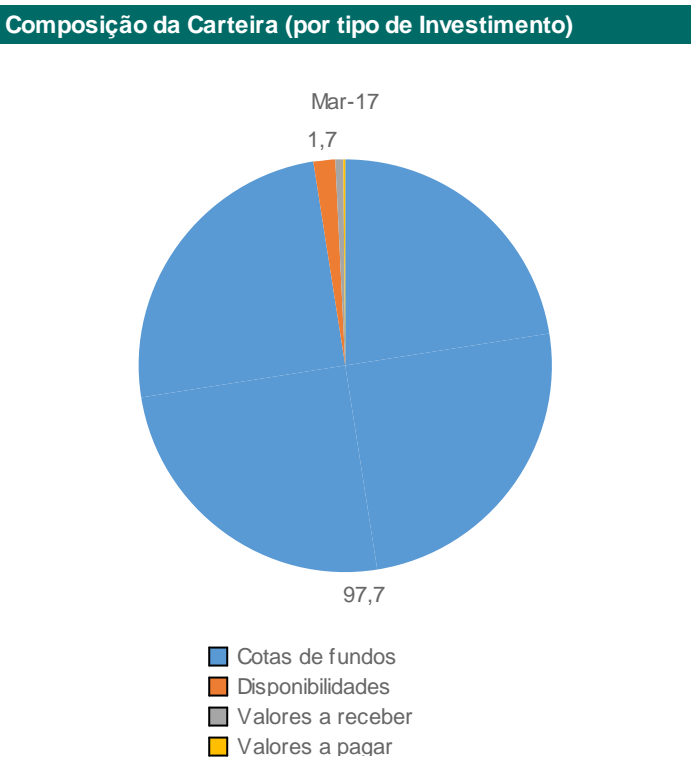
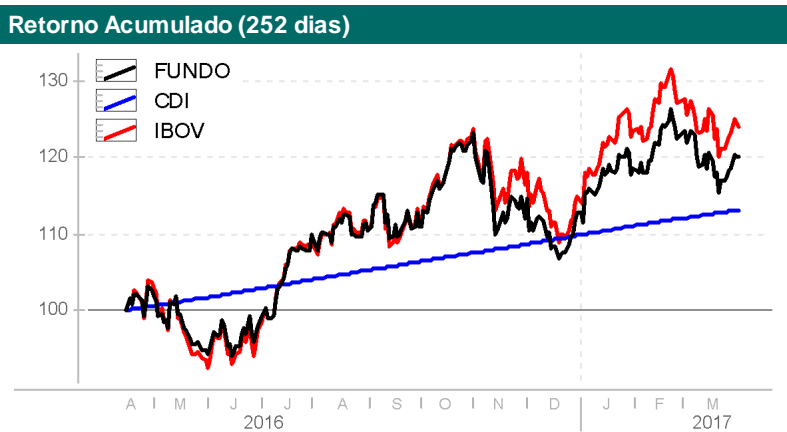
As informações contidas neste material são de caráter exclusivamente informativo. Fundos de Investimento não contam com garantia do administrador do fundo, do gestor da carteira, de qualquer mecanismo de seguro ou ainda, do Fundo Garantidor de Crédito - FGC. A rentabilidade obtida no passado não representa garantia de rentabilidade futura. Ao investidor é recomendada a leitura cuidadosa do prospecto e do regulamento do fundo ao aplicar seus recursos. Para a avaliação da performance do fundo de investimento, é recomendável uma análise de, no mínimo, 12 (doze) meses. O Sistema Economática é uma ferramenta para auxiliar o trabalho do analista e não contém nada que por si só deva ser interpretado como uma recomendação de investimento.

Características	
CNPJ	18270783000199
Início do Fundo	30/08/2013
Código Anbima	354041
Classificação Anbima	Ações Livre
Gestão	BB Dsvm S.A
Custodiante	Banco do Brasil S.A.
Administrador	BB Dsvm S.A
Taxa máx. adm. (%)	2,00
Taxa performance	-
Data da Última Cotação	06/04/2017
Cota	1,2435
Patrimônio Líquido (R\$ 000)	39.986
Patrimônio Médio 12m (R\$ 000)	42.949
Alavancado	Não
Investimento no Exterior	Não se Aplica
Investidor qualificado	Não
Tipo de investidor	Não Há Restrição
Resolução 3792	-
Resolução 3922	Sim

Condições de Investimentos	
Aplicação inicial mínima	1.000
Aplicação adicional mínima	0
Resgate mínimo	0
Saldo mínimo	0
Prazo emissão de cotas	D+001
Prazo conversão resgate	D+001
Prazo pgto resgate	D+004
Benchmark	Não se Aplica



Retornos (%) (até 31/03/2017)													
	out 2016	nov 2016	dez 2016	jan 2017	fev 2017	mar 2017	2015	2016	2017	12m	24m	36m	do início
● FUNDO	11,10	-6,89	-1,79	5,21	3,34	-1,89	-5,07	25,55	6,66	24,92	23,41	28,26	24,35
● CDI	1,05	1,04	1,12	1,08	0,86	1,05	13,24	14,00	3,03	13,75	29,37	43,93	51,85
● IBOV	11,23	-4,65	-2,71	7,38	3,08	-2,52	-13,31	38,94	7,90	29,83	27,05	28,90	29,94



Perfil de Retornos (Últ. 12 meses)	
Meses Positivos	8
Meses Negativos	4
Maior Retorno Mensal (%)	11,10
Menor Retorno Mensal (%)	-7,46
Retorno Acumulado (%)	24,92
Volatilidade	20,14
Sharpe	0,60
VAR de 1 mês - 95% (%)	9,52

As informações contidas neste material são de caráter exclusivamente informativo. Fundos de Investimento não contam com garantia do administrador do fundo, do gestor da carteira, de qualquer mecanismo de seguro ou ainda, do Fundo Garantidor de Crédito - FGC. A rentabilidade obtida no passado não representa garantia de rentabilidade futura. Ao investidor é recomendada a leitura cuidadosa do prospecto e do regulamento do fundo ao aplicar seus recursos. Para a avaliação da performance do fundo de investimento, é recomendável uma análise de, no mínimo, 12 (doze) meses. O Sistema Economática é uma ferramenta para auxiliar o trabalho do analista e não contém nada que por si só deva ser interpretado como uma recomendação de investimento.

Características

CNPJ	10418335000188
Início do Fundo	10/06/2009
Código Anbima	228842
Classificação Anbima	Ações Indexados
Gestão	BB Dsvm S.A
Custodiante	Banco do Brasil S.A.
Administrador	BB Dsvm S.A
Taxa máx. adm. (%)	1,00
Taxa performance	-

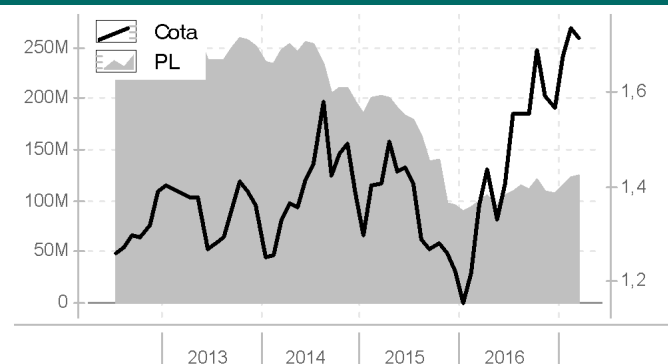
Data da Última Cotação	06/04/2017
Cota	1,7163
Patrimônio Líquido (R\$ 000)	125.548
Patrimônio Médio 12m (R\$ 000)	111.884

Alavancado	Não
Investimento no Exterior	Não se Aplica
Investidor qualificado	Não
Tipo de investidor	Reservado
Resolução 3792	Sim
Resolução 3922	Sim

Condições de Investimentos

Aplicação inicial mínima	10.000
Aplicação adicional mínima	0
Resgate mínimo	0
Saldo mínimo	0
Prazo emissão de cotas	D+001
Prazo conversão resgate	D+001
Prazo pgto resgate	D+004
Benchmark	IGC-NM

Patrimônio Líquido (R\$) X Valor da Cota



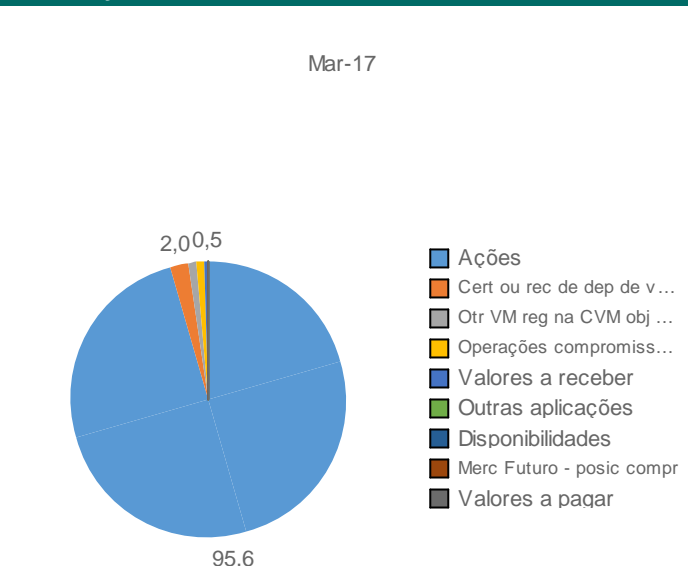
Retornos (%) (até 31/03/2017)

	out 2016	nov 2016	dez 2016	jan 2017	fev 2017	mar 2017	2015	2016	2017	12m	24m	36m	do início
● FUNDO	8,58	-5,77	-1,43	6,83	3,60	-1,19	-11,91	28,38	9,36	25,91	21,84	28,63	71,63
● CDI	1,05	1,04	1,12	1,08	0,86	1,05	13,24	14,00	3,03	13,75	29,37	43,93	121,49
● IBOV	11,23	-4,65	-2,71	7,38	3,08	-2,52	-13,31	38,94	7,90	29,83	27,05	28,90	21,33

Retorno Acumulado (252 dias)



Composição da Carteira (por tipo de Investimento)



Perfil de Retornos (Últ. 12 meses)

Meses Positivos	7
Meses Negativos	5
Maior Retorno Mensal (%)	10,65
Menor Retorno Mensal (%)	-7,42
Retorno Acumulado (%)	25,91
Volatilidade	19,25
Sharpe	0,66
VAR de 1 mês - 95% (%)	9,11

As informações contidas neste material são de caráter exclusivamente informativo. Fundos de Investimento não contam com garantia do administrador do fundo, do gestor da carteira, de qualquer mecanismo de seguro ou ainda, do Fundo Garantidor de Crédito - FGC. A rentabilidade obtida no passado não representa garantia de rentabilidade futura. Ao investidor é recomendada a leitura cuidadosa do prospecto e do regulamento do fundo ao aplicar seus recursos. Para a avaliação da performance do fundo de investimento, é recomendável uma análise de, no mínimo, 12 (doze) meses. O Sistema Economática é uma ferramenta para auxiliar o trabalho do analista e não contém nada que por si só deva ser interpretado como uma recomendação de investimento.

Características

CNPJ	13077415000105
Início do Fundo	28/04/2011
Código Anbima	272604
Classificação Anbima	Renda Fixa Duração Média Grau de I...
Gestão	BB Dsvm S.A
Custodiante	Banco do Brasil S.A.
Administrador	BB Dsvm S.A
Taxa máx. adm. (%)	1,00
Taxa performance	-

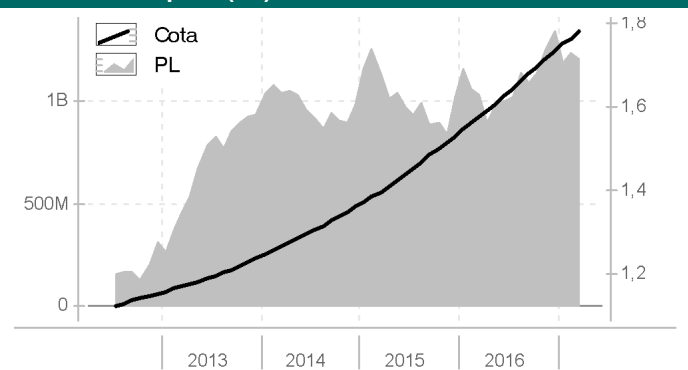
Data da Última Cotação	07/04/2017
Cota	1,7801
Patrimônio Líquido (R\$ 000)	1.212.518
Patrimônio Médio 12m (R\$ 000)	1.125.769

Alavancado	Não
Investimento no Exterior	Não se Aplica
Investidor qualificado	Não
Tipo de investidor	Não Há Restrição
Resolução 3792	Sim
Resolução 3922	Sim

Condições de Investimentos

Aplicação inicial mínima	1.000
Aplicação adicional mínima	0
Resgate mínimo	0
Saldo mínimo	0
Prazo emissão de cotas	D+000
Prazo conversão resgate	D+000
Prazo pgto resgate	D+000
Benchmark	CDI

Patrimônio Líquido (R\$) X Valor da Cota



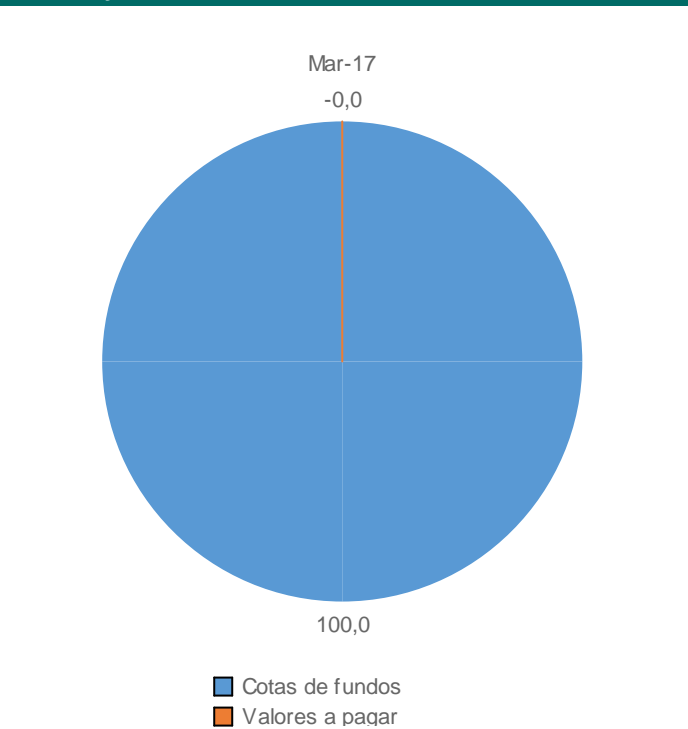
Retornos (%) (até 31/03/2017)

	out 2016	nov 2016	dez 2016	jan 2017	fev 2017	mar 2017	2015	2016	2017	12m	24m	36m	do início
● FUNDO	0,99	0,98	1,05	1,01	0,80	0,97	12,36	13,11	2,82	12,94	27,36	40,62	78,01
● CDI	1,05	1,04	1,12	1,08	0,86	1,05	13,24	14,00	3,03	13,75	29,37	43,93	86,22
● IBOV	11,23	-4,65	-2,71	7,38	3,08	-2,52	-13,31	38,94	7,90	29,83	27,05	28,90	-1,05

Retorno Acumulado (252 dias)



Composição da Carteira (por tipo de Investimento)



Perfil de Retornos (Últ. 12 meses)

Meses Positivos	12
Meses Negativos	0
Maior Retorno Mensal (%)	1,17
Menor Retorno Mensal (%)	0,80
Retorno Acumulado (%)	12,94
Volatilidade	0,09
Sharpe	-9,64
VAR de 1 mês - 95% (%)	0,04

As informações contidas neste material são de caráter exclusivamente informativo. Fundos de Investimento não contam com garantia do administrador do fundo, do gestor da carteira, de qualquer mecanismo de seguro ou ainda, do Fundo Garantidor de Crédito - FGC. A rentabilidade obtida no passado não representa garantia de rentabilidade futura. Ao investidor é recomendada a leitura cuidadosa do prospecto e do regulamento do fundo ao aplicar seus recursos. Para a avaliação da performance do fundo de investimento, é recomendável uma análise de, no mínimo, 12 (doze) meses. O Sistema Economática é uma ferramenta para auxiliar o trabalho do analista e não contém nada que por si só deva ser interpretado como uma recomendação de investimento.

Características

CNPJ	13322205000135
Início do Fundo	28/04/2011
Código Anbima	272612
Classificação Anbima	Renda Fixa Indexados
Gestão	BB Dsvm S.A
Custodiante	Banco do Brasil S.A.
Administrador	BB Dsvm S.A
Taxa máx. adm. (%)	0,20
Taxa performance	-

Data da Última Cotação	06/04/2017
Cota	2,0384
Patrimônio Líquido (R\$ 000)	5.325.722
Patrimônio Médio 12m (R\$ 000)	5.960.447

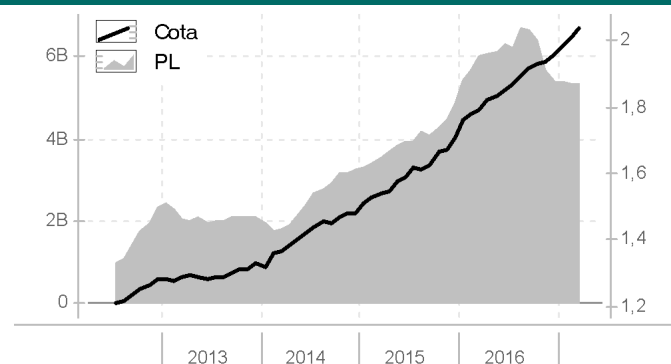
Alavancado	Não
Investimento no Exterior	Não se Aplica
Investidor qualificado	Não
Tipo de investidor	Não Há Restrição
Resolução 3792	Sim
Resolução 3922	Sim

Condições de Investimentos

Aplicação inicial mínima	10.000
Aplicação adicional mínima	0
Resgate mínimo	0
Saldo mínimo	0
Prazo emissão de cotas	D+000
Prazo conversão resgate	D+001
Prazo pgto resgate	D+001

Benchmark	IDKA IPCA 2A
-----------	--------------

Patrimônio Líquido (R\$) X Valor da Cota



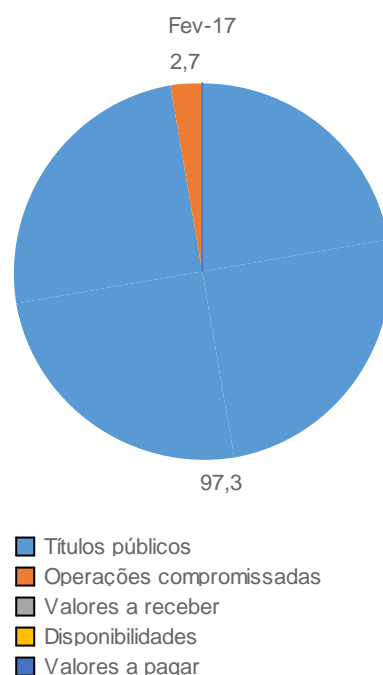
Retornos (%) (até 31/03/2017)

	out 2016	nov 2016	dez 2016	jan 2017	fev 2017	mar 2017	2015	2016	2017	12m	24m	36m	do início
● FUNDO	0,42	0,54	1,25	1,08	1,33	1,41	15,38	14,89	3,87	13,72	32,21	49,01	103,84
● CDI	1,05	1,04	1,12	1,08	0,86	1,05	13,24	14,00	3,03	13,75	29,37	43,93	86,22
● IBOV	11,23	-4,65	-2,71	7,38	3,08	-2,52	-13,31	38,94	7,90	29,83	27,05	28,90	-1,05

Retorno Acumulado (252 dias)



Composição da Carteira (por tipo de Investimento)



Perfil de Retornos (Últ. 12 meses)

Meses Positivos	12
Meses Negativos	0
Maior Retorno Mensal (%)	1,66
Menor Retorno Mensal (%)	0,42
Retorno Acumulado (%)	13,72
Volatilidade	1,94
Sharpe	-0,01
VAR de 1 mês - 95% (%)	0,92

As informações contidas neste material são de caráter exclusivamente informativo. Fundos de Investimento não contam com garantia do administrador do fundo, do gestor da carteira, de qualquer mecanismo de seguro ou ainda, do Fundo Garantidor de Crédito - FGC. A rentabilidade obtida no passado não representa garantia de rentabilidade futura. Ao investidor é recomendada a leitura cuidadosa do prospecto e do regulamento do fundo ao aplicar seus recursos. Para a avaliação da performance do fundo de investimento, é recomendável uma análise de, no mínimo, 12 (doze) meses. O Sistema Economática é uma ferramenta para auxiliar o trabalho do analista e não contém nada que por si só deva ser interpretado como uma recomendação de investimento.

Características

CNPJ	07442078000105
Início do Fundo	24/06/2005
Código Anbima	242901
Classificação Anbima	Renda Fixa Indexados
Gestão	BB Dsvm S.A
Custodiante	Banco do Brasil S.A.
Administrador	BB Dsvm S.A
Taxa máx. adm. (%)	0,20
Taxa performance	-

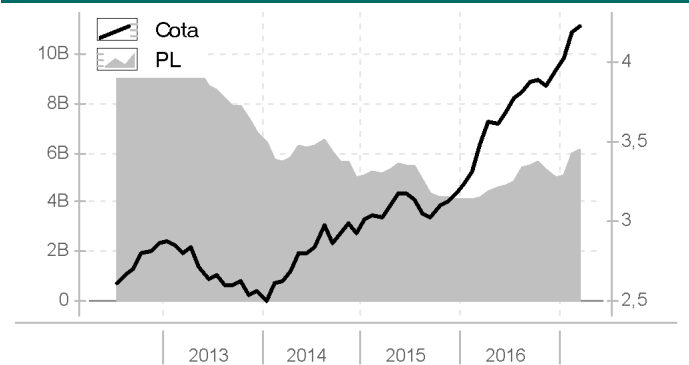
Data da Última Cotação	06/04/2017
Cota	4,2315
Patrimônio Líquido (R\$ 000)	6.121.387
Patrimônio Médio 12m (R\$ 000)	5.226.882

Alavancado	Não
Investimento no Exterior	Não se Aplica
Investidor qualificado	Não
Tipo de investidor	Não Há Restrição
Resolução 3792	Sim
Resolução 3922	Sim

Condições de Investimentos

Aplicação inicial mínima	10.000
Aplicação adicional mínima	0
Resgate mínimo	0
Saldo mínimo	0
Prazo emissão de cotas	D+000
Prazo conversão resgate	D+001
Prazo pgto resgate	D+001
Benchmark	IMA-B

Patrimônio Líquido (R\$) X Valor da Cota



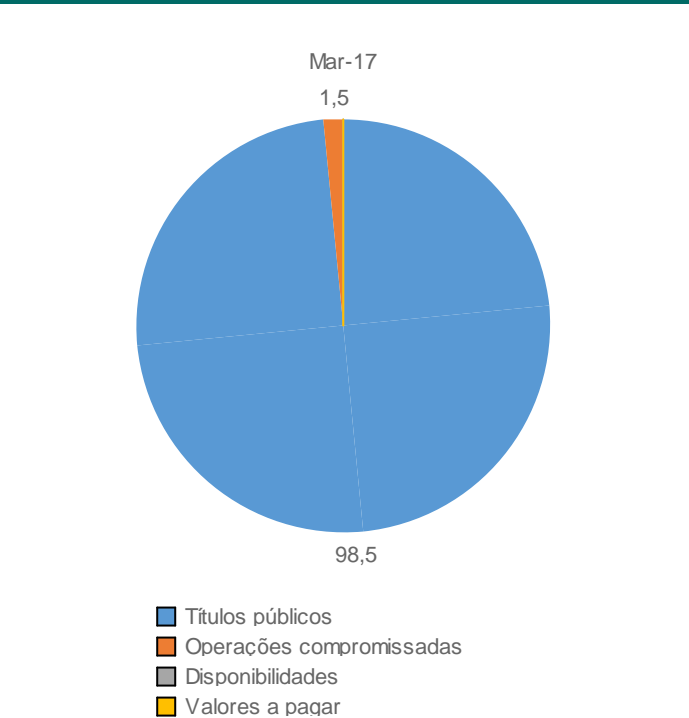
Retornos (%) (até 31/03/2017)

	out 2016	nov 2016	dez 2016	jan 2017	fev 2017	mar 2017	2015	2016	2017	12m	24m	36m	do início
● FUNDO	0,62	-1,26	2,89	1,84	3,85	1,02	8,53	24,52	6,84	21,32	39,81	60,97	143,02
● CDI	1,05	1,04	1,12	1,08	0,86	1,05	13,24	14,00	3,03	13,75	29,37	43,93	110,55
● IBOV	11,23	-4,65	-2,71	7,38	3,08	-2,52	-13,31	38,94	7,90	29,83	27,05	28,90	-4,72

Retorno Acumulado (252 dias)



Composição da Carteira (por tipo de Investimento)



Perfil de Retornos (Últ. 12 meses)

Meses Positivos	10
Meses Negativos	2
Maior Retorno Mensal (%)	3,90
Menor Retorno Mensal (%)	-1,26
Retorno Acumulado (%)	21,32
Volatilidade	6,15
Sharpe	1,11
VAR de 1 mês - 95% (%)	2,91

As informações contidas neste material são de caráter exclusivamente informativo. Fundos de Investimento não contam com garantia do administrador do fundo, do gestor da carteira, de qualquer mecanismo de seguro ou ainda, do Fundo Garantidor de Crédito - FGC. A rentabilidade obtida no passado não representa garantia de rentabilidade futura. Ao investidor é recomendada a leitura cuidadosa do prospecto e do regulamento do fundo ao aplicar seus recursos. Para a avaliação da performance do fundo de investimento, é recomendável uma análise de, no mínimo, 12 (doze) meses. O Sistema Economática é uma ferramenta para auxiliar o trabalho do analista e não contém nada que por si só deva ser interpretado como uma recomendação de investimento.

Características

CNPJ	13327340000173
Início do Fundo	28/04/2011
Código Anbima	272620
Classificação Anbima	Renda Fixa Indexados
Gestão	BB Dsvm S.A
Custodiante	Banco do Brasil S.A.
Administrador	BB Dsvm S.A
Taxa máx. adm. (%)	0,20
Taxa performance	-

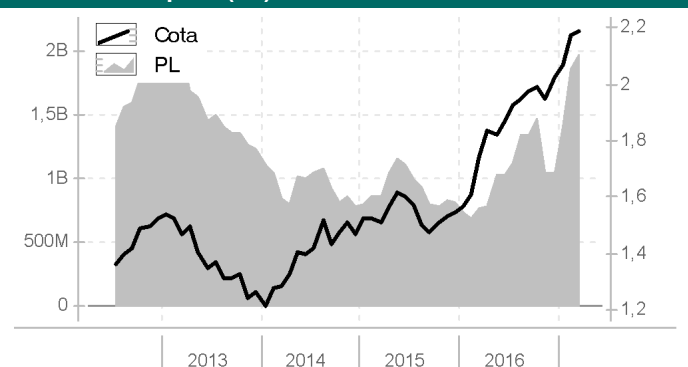
Data da Última Cotação	06/04/2017
Cota	2,1885
Patrimônio Líquido (R\$ 000)	1.974.811
Patrimônio Médio 12m (R\$ 000)	1.294.935

Alavancado	Não
Investimento no Exterior	Não se Aplica
Investidor qualificado	Não
Tipo de investidor	Não Há Restrição
Resolução 3792	Sim
Resolução 3922	Sim

Condições de Investimentos

Aplicação inicial mínima	10.000
Aplicação adicional mínima	0
Resgate mínimo	0
Saldo mínimo	0
Prazo emissão de cotas	D+000
Prazo conversão resgate	D+001
Prazo pgto resgate	D+002
Benchmark	IMA-B 5+

Patrimônio Líquido (R\$) X Valor da Cota



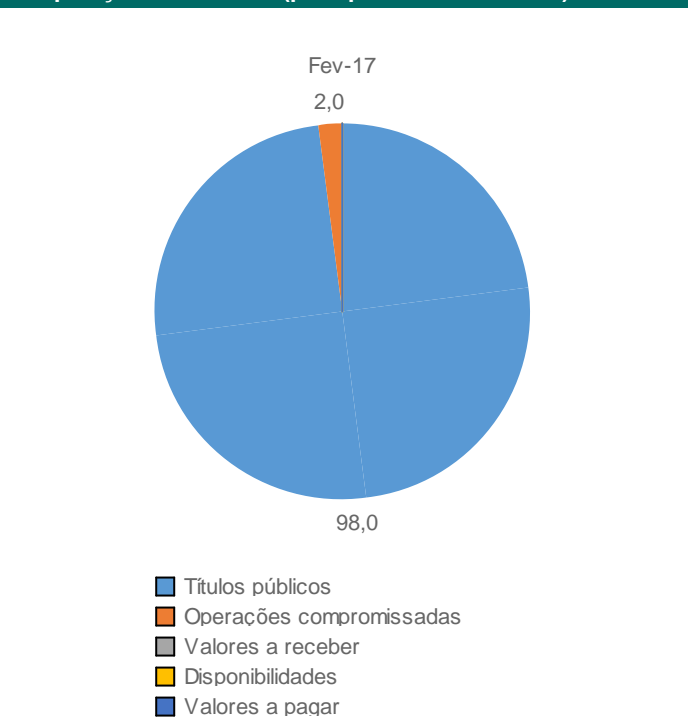
Retornos (%) (até 31/03/2017)

	out 2016	nov 2016	dez 2016	jan 2017	fev 2017	mar 2017	2015	2016	2017	12m	24m	36m	do início
● FUNDO	0,72	-2,13	3,71	2,17	4,99	0,83	5,42	30,74	8,16	25,74	45,01	70,41	118,85
● CDI	1,05	1,04	1,12	1,08	0,86	1,05	13,24	14,00	3,03	13,75	29,37	43,93	86,22
● IBOV	11,23	-4,65	-2,71	7,38	3,08	-2,52	-13,31	38,94	7,90	29,83	27,05	28,90	-1,05

Retorno Acumulado (252 dias)



Composição da Carteira (por tipo de Investimento)



Perfil de Retornos (Últ. 12 meses)

Meses Positivos	10
Meses Negativos	2
Maior Retorno Mensal (%)	5,36
Menor Retorno Mensal (%)	-2,13
Retorno Acumulado (%)	25,74
Volatilidade	8,45
Sharpe	1,29
VAR de 1 mês - 95% (%)	4,00

As informações contidas neste material são de caráter exclusivamente informativo. Fundos de Investimento não contam com garantia do administrador do fundo, do gestor da carteira, de qualquer mecanismo de seguro ou ainda, do Fundo Garantidor de Crédito - FGC. A rentabilidade obtida no passado não representa garantia de rentabilidade futura. Ao investidor é recomendada a leitura cuidadosa do prospecto e do regulamento do fundo ao aplicar seus recursos. Para a avaliação da performance do fundo de investimento, é recomendável uma análise de, no mínimo, 12 (doze) meses. O Sistema Economática é uma ferramenta para auxiliar o trabalho do analista e não contém nada que por si só deva ser interpretado como uma recomendação de investimento.

Características

CNPJ	13077418000149
Início do Fundo	28/04/2011
Código Anbima	272493
Classificação Anbima	Renda Fixa Duração Média Grau de I...
Gestão	BB Dsvm S.A
Custodiante	Banco do Brasil S.A.
Administrador	BB Dsvm S.A
Taxa máx. adm. (%)	0,30
Taxa performance	-

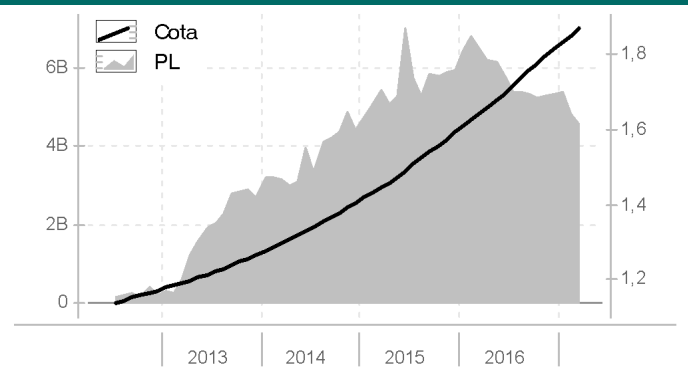
Data da Última Cotação	06/04/2017
Cota	1,8721
Patrimônio Líquido (R\$ 000)	4.585.528
Patrimônio Médio 12m (R\$ 000)	5.401.332

Alavancado	Não
Investimento no Exterior	Não se Aplica
Investidor qualificado	Não
Tipo de investidor	Não Há Restrição
Resolução 3792	Sim
Resolução 3922	Sim

Condições de Investimentos

Aplicação inicial mínima	1.000
Aplicação adicional mínima	0
Resgate mínimo	0
Saldo mínimo	0
Prazo emissão de cotas	D+000
Prazo conversão resgate	D+000
Prazo pgto resgate	D+000
Benchmark	CDI

Patrimônio Líquido (R\$) X Valor da Cota



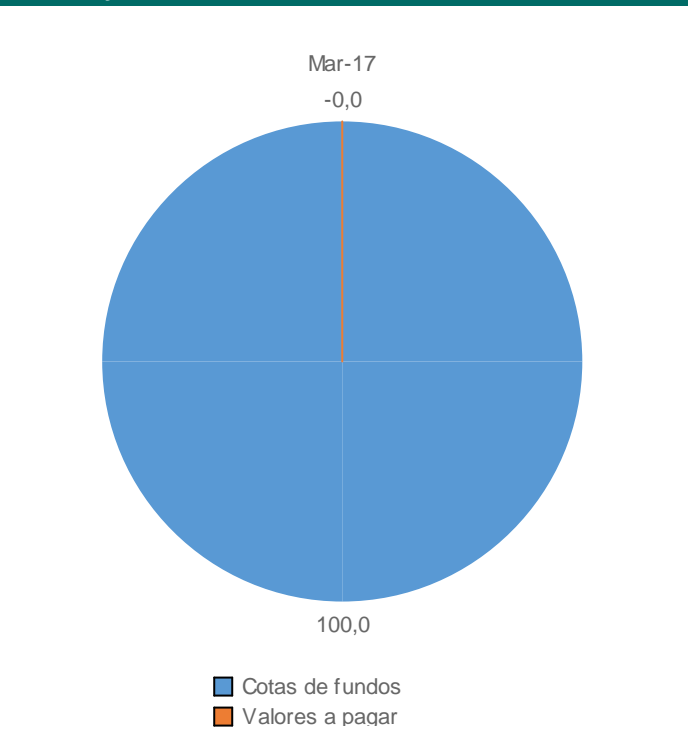
Retornos (%) (até 31/03/2017)

	out 2016	nov 2016	dez 2016	jan 2017	fev 2017	mar 2017	2015	2016	2017	12m	24m	36m	do início
● FUNDO	1,07	1,05	1,13	1,10	0,89	1,07	13,46	13,88	3,09	13,79	29,52	44,37	87,21
● CDI	1,05	1,04	1,12	1,08	0,86	1,05	13,24	14,00	3,03	13,75	29,37	43,93	86,22
● IBOV	11,23	-4,65	-2,71	7,38	3,08	-2,52	-13,31	38,94	7,90	29,83	27,05	28,90	-1,05

Retorno Acumulado (252 dias)



Composição da Carteira (por tipo de Investimento)



Perfil de Retornos (Últ. 12 meses)

Meses Positivos	12
Meses Negativos	0
Maior Retorno Mensal (%)	1,25
Menor Retorno Mensal (%)	0,89
Retorno Acumulado (%)	13,79
Volatilidade	0,17
Sharpe	0,11
VAR de 1 mês - 95% (%)	0,08

As informações contidas neste material são de caráter exclusivamente informativo. Fundos de Investimento não contam com garantia do administrador do fundo, do gestor da carteira, de qualquer mecanismo de seguro ou ainda, do Fundo Garantidor de Crédito - FGC. A rentabilidade obtida no passado não representa garantia de rentabilidade futura. Ao investidor é recomendada a leitura cuidadosa do prospecto e do regulamento do fundo ao aplicar seus recursos. Para a avaliação da performance do fundo de investimento, é recomendável uma análise de, no mínimo, 12 (doze) meses. O Sistema Economática é uma ferramenta para auxiliar o trabalho do analista e não contém nada que por si só deva ser interpretado como uma recomendação de investimento.

Características

CNPJ	19303795000135
Início do Fundo	11/02/2014
Código Anbima	360015
Classificação Anbima	Renda Fixa Índices
Gestão	BB Dsvm S.A
Custodiante	Banco do Brasil S.A.
Administrador	BB Dsvm S.A
Taxa máx. adm. (%)	0,20
Taxa performance	-

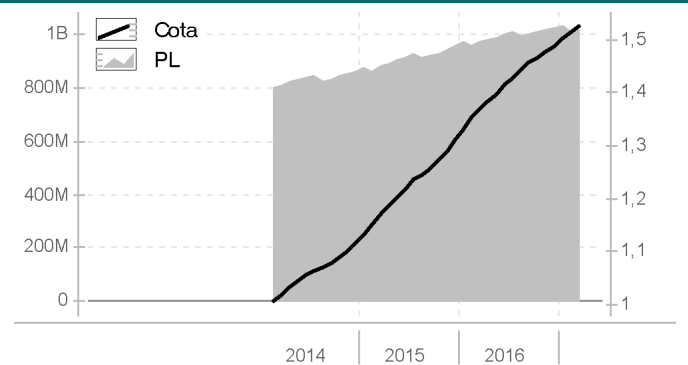
Data da Última Cotação	06/04/2017
Cota	1,5255
Patrimônio Líquido (R\$ 000)	1.019.884
Patrimônio Médio 12m (R\$ 000)	1.007.283

Alavancado	Não
Investimento no Exterior	Não
Investidor qualificado	-
Tipo de investidor	Não Há Restrição
Resolução 3792	Sim
Resolução 3922	Sim

Condições de Investimentos

Aplicação inicial mínima	300.000
Aplicação adicional mínima	0
Resgate mínimo	0
Saldo mínimo	0
Prazo emissão de cotas	D+000
Prazo conversão resgate	D+000
Prazo pgto resgate	D+000
Benchmark	-

Patrimônio Líquido (R\$) X Valor da Cota



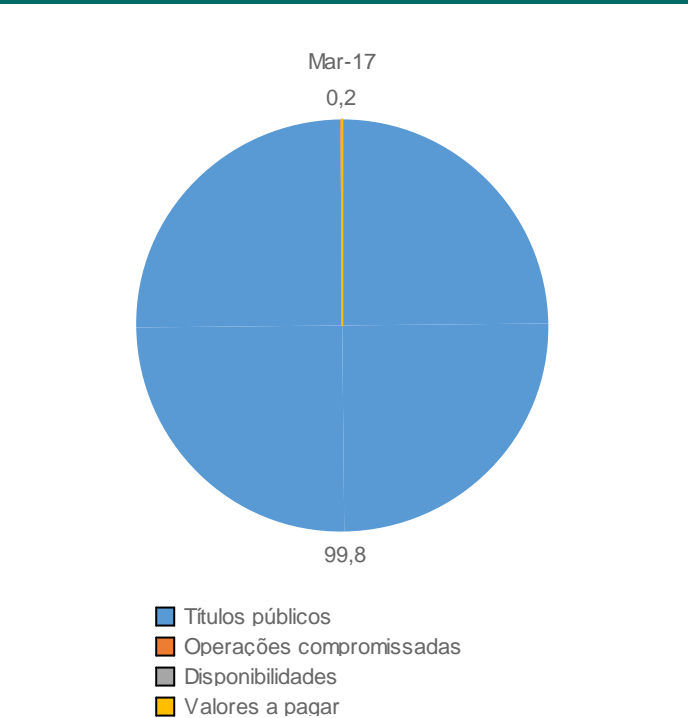
Retornos (%) (até 31/03/2017)

	out 2016	nov 2016	dez 2016	jan 2017	fev 2017	mar 2017	2015	2016	2017	12m	24m	36m	do início
● FUNDO	0,61	0,76	0,74	0,94	0,76	0,87	17,56	13,44	2,59	11,44	30,12	49,59	52,55
● CDI	1,05	1,04	1,12	1,08	0,86	1,05	13,24	14,00	3,03	13,75	29,37	43,93	45,76
● IBOV	11,23	-4,65	-2,71	7,38	3,08	-2,52	-13,31	38,94	7,90	29,83	27,05	28,90	34,09

Retorno Acumulado (252 dias)



Composição da Carteira (por tipo de Investimento)



Perfil de Retornos (Últ. 12 meses)

Meses Positivos	12
Meses Negativos	0
Maior Retorno Mensal (%)	1,23
Menor Retorno Mensal (%)	0,61
Retorno Acumulado (%)	11,44
Volatilidade	0,27
Sharpe	-7,38
VAR de 1 mês - 95% (%)	0,13

As informações contidas neste material são de caráter exclusivamente informativo. Fundos de Investimento não contam com garantia do administrador do fundo, do gestor da carteira, de qualquer mecanismo de seguro ou ainda, do Fundo Garantidor de Crédito - FGC. A rentabilidade obtida no passado não representa garantia de rentabilidade futura. Ao investidor é recomendada a leitura cuidadosa do prospecto e do regulamento do fundo ao aplicar seus recursos. Para a avaliação da performance do fundo de investimento, é recomendável uma análise de, no mínimo, 12 (doze) meses. O Sistema Economática é uma ferramenta para auxiliar o trabalho do analista e não contém nada que por si só deva ser interpretado como uma recomendação de investimento.

Características

CNPJ	15486093000183
Início do Fundo	23/01/2014
Código Anbima	358721
Classificação Anbima	Renda Fixa Duração Livre Soberano
Gestão	BB Dsvm S.A
Custodiante	Banco do Brasil S.A.
Administrador	BB Dsvm S.A
Taxa máx. adm. (%)	0,15
Taxa performance	-

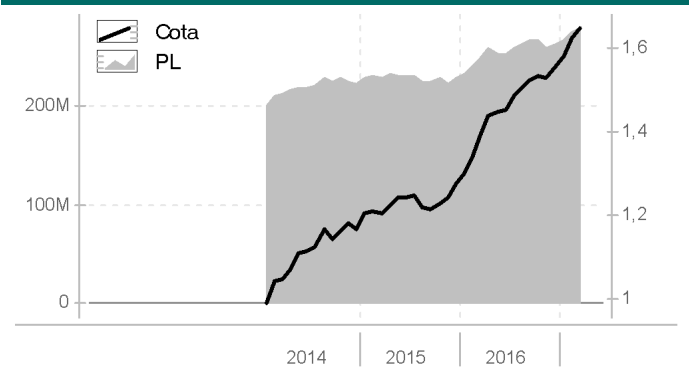
Data da Última Cotação	06/04/2017
Cota	1,647
Patrimônio Líquido (R\$ 000)	279.617
Patrimônio Médio 12m (R\$ 000)	264.059

Alavancado	Não
Investimento no Exterior	Não se Aplica
Investidor qualificado	Não
Tipo de investidor	Não Há Restrição
Resolução 3792	Sim
Resolução 3922	Sim

Condições de Investimentos

Aplicação inicial mínima	300.000
Aplicação adicional mínima	0
Resgate mínimo	0
Saldo mínimo	0
Prazo emissão de cotas	D+000
Prazo conversão resgate	D+000
Prazo pgto resgate	D+000
Benchmark	OUTROS

Patrimônio Líquido (R\$) X Valor da Cota



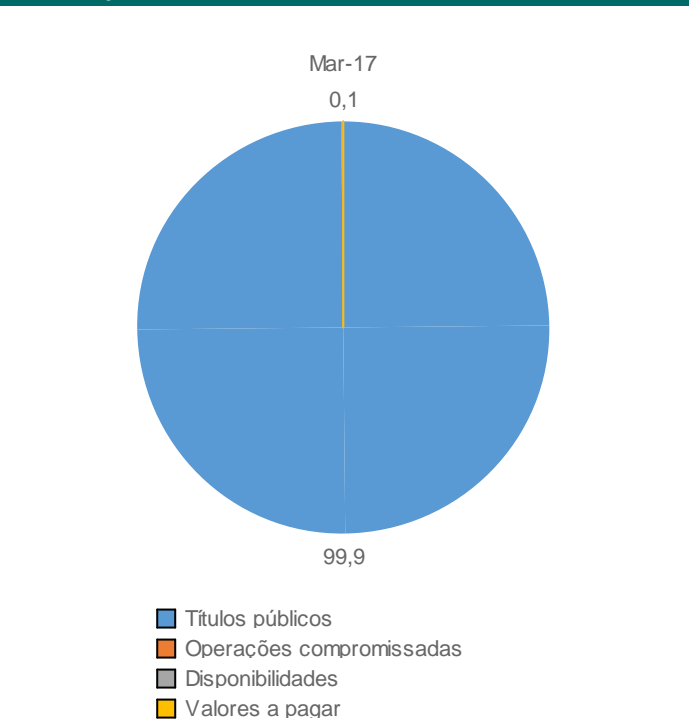
Retornos (%) (até 31/03/2017)

	out 2016	nov 2016	dez 2016	jan 2017	fev 2017	mar 2017	2015	2016	2017	12m	24m	36m	do início
● FUNDO	0,43	-0,18	1,75	1,40	2,70	1,63	9,43	22,01	5,83	18,57	36,60	56,85	64,70
● CDI	1,05	1,04	1,12	1,08	0,86	1,05	13,24	14,00	3,03	13,75	29,37	43,93	46,50
● IBOV	11,23	-4,65	-2,71	7,38	3,08	-2,52	-13,31	38,94	7,90	29,83	27,05	28,90	34,49

Retorno Acumulado (252 dias)



Composição da Carteira (por tipo de Investimento)



Perfil de Retornos (Últ. 12 meses)

Meses Positivos	11
Meses Negativos	1
Maior Retorno Mensal (%)	3,60
Menor Retorno Mensal (%)	-0,18
Retorno Acumulado (%)	18,57
Volatilidade	5,52
Sharpe	0,79
VAR de 1 mês - 95% (%)	2,62

As informações contidas neste material são de caráter exclusivamente informativo. Fundos de Investimento não contam com garantia do administrador do fundo, do gestor da carteira, de qualquer mecanismo de seguro ou ainda, do Fundo Garantidor de Crédito - FGC. A rentabilidade obtida no passado não representa garantia de rentabilidade futura. Ao investir é recomendada a leitura cuidadosa do prospecto e do regulamento do fundo ao aplicar seus recursos. Para a avaliação da performance do fundo de investimento, é recomendável uma análise de, no mínimo, 12 (doze) meses. O Sistema Economática é uma ferramenta para auxiliar o trabalho do analista e não contém nada que por si só deva ser interpretado como uma recomendação de investimento.

Características

CNPJ	20734937000106
Início do Fundo	12/05/2015
Código Anbima	394793
Classificação Anbima	Renda Fixa Duração Livre Soberano
Gestão	BB Dsvm S.A
Custodiante	Banco do Brasil S.A.
Administrador	BB Dsvm S.A
Taxa máx. adm. (%)	0,20
Taxa performance	-

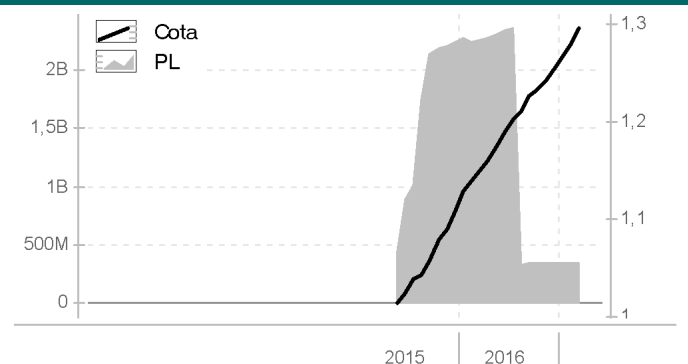
Data da Última Cotação	06/04/2017
Cota	1,2966
Patrimônio Líquido (R\$ 000)	347.460
Patrimônio Médio 12m (R\$ 000)	1.001.025

Alavancado	Não
Investimento no Exterior	Não se Aplica
Investidor qualificado	Não
Tipo de investidor	Não Há Restrição
Resolução 3792	Sim
Resolução 3922	Sim

Condições de Investimentos

Aplicação inicial mínima	300.000
Aplicação adicional mínima	0
Resgate mínimo	0
Saldo mínimo	0
Prazo emissão de cotas	D+000
Prazo conversão resgate	D+000
Prazo pgto resgate	D+000
Benchmark	Não se Aplica

Patrimônio Líquido (R\$) X Valor da Cota



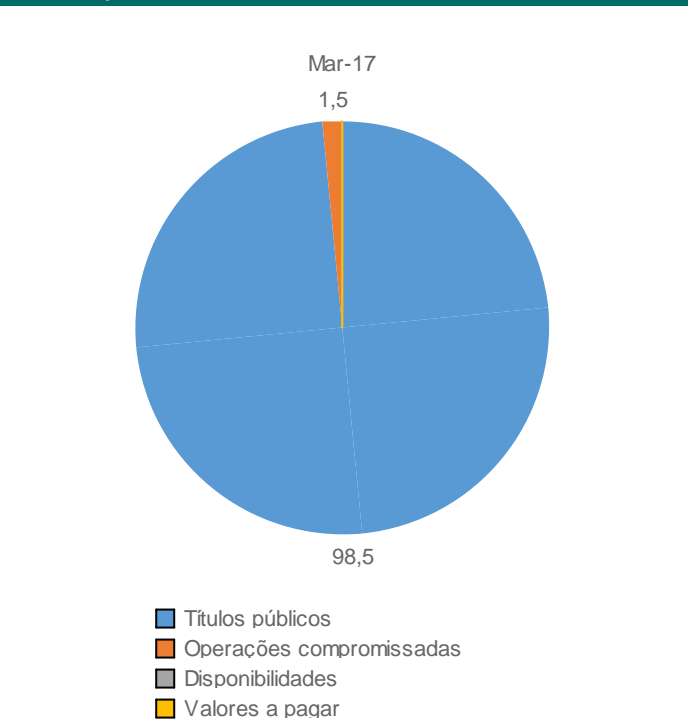
Retornos (%) (até 31/03/2017)

	out 2016	nov 2016	dez 2016	jan 2017	fev 2017	mar 2017	2015	2016	2017	12m	24m	36m	do início
● FUNDO	0,41	0,68	1,12	1,01	0,97	1,32	-	13,26	3,33	12,85	-	-	29,66
● CDI	1,05	1,04	1,12	1,08	0,86	1,05	13,24	14,00	3,03	13,75	29,37	43,93	27,71
● IBOV	11,23	-4,65	-2,71	7,38	3,08	-2,52	-13,31	38,94	7,90	29,83	27,05	28,90	14,42

Retorno Acumulado (252 dias)



Composição da Carteira (por tipo de Investimento)



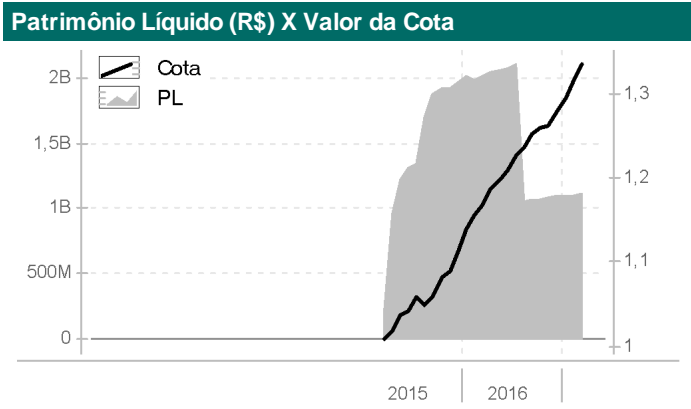
Perfil de Retornos (Últ. 12 meses)

Meses Positivos	12
Meses Negativos	0
Maior Retorno Mensal (%)	1,34
Menor Retorno Mensal (%)	0,41
Retorno Acumulado (%)	12,85
Volatilidade	1,20
Sharpe	-0,67
VAR de 1 mês - 95% (%)	0,57

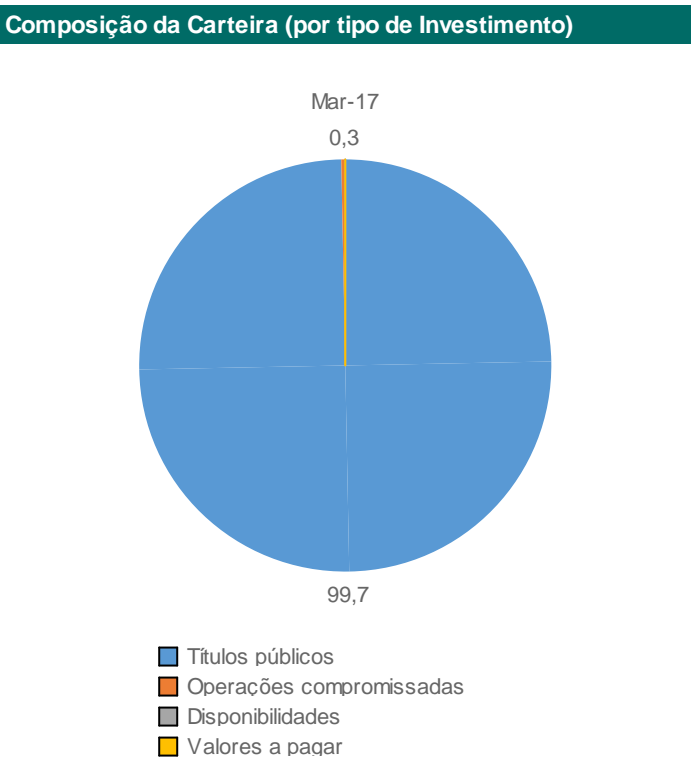
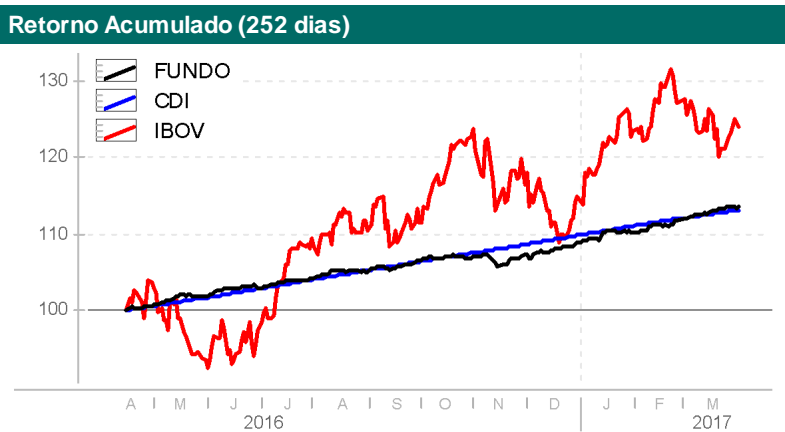
As informações contidas neste material são de caráter exclusivamente informativo. Fundos de Investimento não contam com garantia do administrador do fundo, do gestor da carteira, de qualquer mecanismo de seguro ou ainda, do Fundo Garantidor de Crédito - FGC. A rentabilidade obtida no passado não representa garantia de rentabilidade futura. Ao investidor é recomendada a leitura cuidadosa do prospecto e do regulamento do fundo ao aplicar seus recursos. Para a avaliação da performance do fundo de investimento, é recomendável uma análise de, no mínimo, 12 (doze) meses. O Sistema Economática é uma ferramenta para auxiliar o trabalho do analista e não contém nada que por si só deva ser interpretado como uma recomendação de investimento.

Características	
CNPJ	19523305000106
Início do Fundo	16/03/2015
Código Anbima	390739
Classificação Anbima	Renda Fixa Duração Livre Soberano
Gestão	BB Dsvm S.A
Custodiante	Banco do Brasil S.A.
Administrador	BB Dsvm S.A
Taxa máx. adm. (%)	0,20
Taxa performance	-
Data da Última Cotação	06/04/2017
Cota	1,3354
Patrimônio Líquido (R\$ 000)	1.107.078
Patrimônio Médio 12m (R\$ 000)	1.411.648
Alavancado	Não
Investimento no Exterior	Não se Aplica
Investidor qualificado	Não
Tipo de investidor	Não Há Restrição
Resolução 3792	Sim
Resolução 3922	Sim

Condições de Investimentos	
Aplicação inicial mínima	300.000
Aplicação adicional mínima	0
Resgate mínimo	0
Saldo mínimo	0
Prazo emissão de cotas	D+000
Prazo conversão resgate	D+000
Prazo pgto resgate	D+000
Benchmark	IMA-B



Retornos (%) (até 31/03/2017)													
	out 2016	nov 2016	dez 2016	jan 2017	fev 2017	mar 2017	2015	2016	2017	12m	24m	36m	do início
● FUNDO	0,45	0,30	1,42	1,13	1,59	1,51	-	15,11	4,29	14,32	32,43	-	33,54
● CDI	1,05	1,04	1,12	1,08	0,86	1,05	13,24	14,00	3,03	13,75	29,37	43,93	30,04
● IBOV	11,23	-4,65	-2,71	7,38	3,08	-2,52	-13,31	38,94	7,90	29,83	27,05	28,90	33,03



Perfil de Retornos (Últ. 12 meses)	
Meses Positivos	12
Meses Negativos	0
Maior Retorno Mensal (%)	1,59
Menor Retorno Mensal (%)	0,30
Retorno Acumulado (%)	14,32
Volatilidade	2,36
Sharpe	0,22
VAR de 1 mês - 95% (%)	1,12

As informações contidas neste material são de caráter exclusivamente informativo. Fundos de Investimento não contam com garantia do administrador do fundo, do gestor da carteira, de qualquer mecanismo de seguro ou ainda, do Fundo Garantidor de Crédito - FGC. A rentabilidade obtida no passado não representa garantia de rentabilidade futura. Ao investidor é recomendada a leitura cuidadosa do prospecto e do regulamento do fundo ao aplicar seus recursos. Para a avaliação da performance do fundo de investimento, é recomendável uma análise de, no mínimo, 12 (doze) meses. O Sistema Economática é uma ferramenta para auxiliar o trabalho do analista e não contém nada que por si só deva ser interpretado como uma recomendação de investimento.

Características

CNPJ	19523306000150
Início do Fundo	20/03/2014
Código Anbima	363375
Classificação Anbima	Renda Fixa Duração Livre Soberano
Gestão	BB Dsvm S.A
Custodiante	Banco do Brasil S.A.
Administrador	BB Dsvm S.A
Taxa máx. adm. (%)	0,20
Taxa performance	-

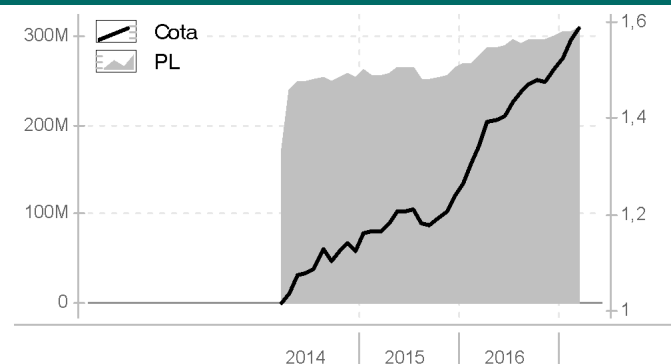
Data da Última Cotação	06/04/2017
Cota	1,5862
Patrimônio Líquido (R\$ 000)	308.880
Patrimônio Médio 12m (R\$ 000)	296.049

Alavancado	Não
Investimento no Exterior	Não se Aplica
Investidor qualificado	Não
Tipo de investidor	Não Há Restrição
Resolução 3792	Sim
Resolução 3922	Sim

Condições de Investimentos

Aplicação inicial mínima	300.000
Aplicação adicional mínima	0
Resgate mínimo	0
Saldo mínimo	0
Prazo emissão de cotas	D+000
Prazo conversão resgate	D+000
Prazo pgto resgate	D+000
Benchmark	IMA-B 5

Patrimônio Líquido (R\$) X Valor da Cota



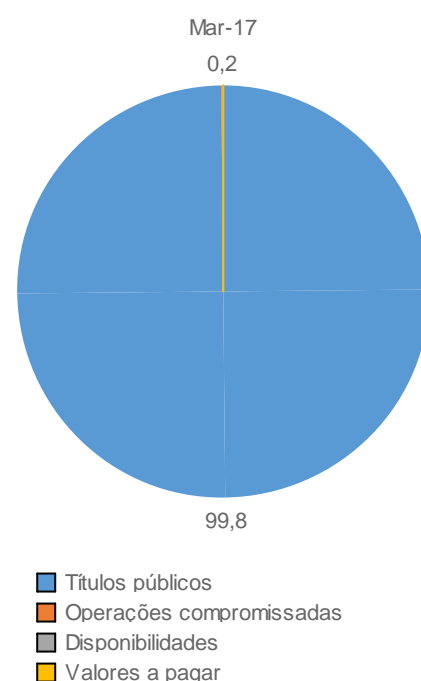
Retornos (%) (até 31/03/2017)

	out 2016	nov 2016	dez 2016	jan 2017	fev 2017	mar 2017	2015	2016	2017	12m	24m	36m	do início
● FUNDO	0,48	-0,18	1,76	1,35	2,60	1,56	10,15	21,17	5,60	17,98	36,24	55,98	58,62
● CDI	1,05	1,04	1,12	1,08	0,86	1,05	13,24	14,00	3,03	13,75	29,37	43,93	44,33
● IBOV	11,23	-4,65	-2,71	7,38	3,08	-2,52	-13,31	38,94	7,90	29,83	27,05	28,90	37,45

Retorno Acumulado (252 dias)



Composição da Carteira (por tipo de Investimento)



Perfil de Retornos (Últ. 12 meses)

Meses Positivos	11
Meses Negativos	1
Maior Retorno Mensal (%)	3,51
Menor Retorno Mensal (%)	-0,18
Retorno Acumulado (%)	17,98
Volatilidade	5,23
Sharpe	0,73
VAR de 1 mês - 95% (%)	2,48

As informações contidas neste material são de caráter exclusivamente informativo. Fundos de Investimento não contam com garantia do administrador do fundo, do gestor da carteira, de qualquer mecanismo de seguro ou ainda, do Fundo Garantidor de Crédito - FGC. A rentabilidade obtida no passado não representa garantia de rentabilidade futura. Ao investidor é recomendada a leitura cuidadosa do prospecto e do regulamento do fundo ao aplicar seus recursos. Para a avaliação da performance do fundo de investimento, é recomendável uma análise de, no mínimo, 12 (doze) meses. O Sistema Economática é uma ferramenta para auxiliar o trabalho do analista e não contém nada que por si só deva ser interpretado como uma recomendação de investimento.

Características

CNPJ	20716161000193
Início do Fundo	12/09/2014
Código Anbima	378283
Classificação Anbima	FII TVM Gestão Ativa
Gestão	Rio Bravo Investimentos Ltda
Custodiante	-
Administrador	BB DtvM S.A
Taxa máx. adm. (%)	0,30
Taxa performance	-

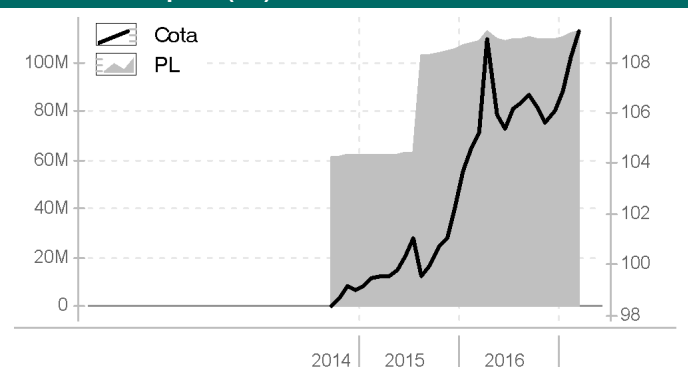
Data da Última Cotação	06/04/2017
Cota	109,24
Patrimônio Líquido (R\$ 000)	113.066
Patrimônio Médio 12m (R\$ 000)	110.559

Alavancado	Não
Investimento no Exterior	Não se Aplica
Investidor qualificado	Não
Tipo de investidor	Não Há Restrição
Resolução 3792	-
Resolução 3922	-

Condições de Investimentos

Aplicação inicial mínima	-
Aplicação adicional mínima	-
Resgate mínimo	-
Saldo mínimo	-
Prazo emissão de cotas	-
Prazo conversão resgate	-
Prazo pgto resgate	-
Benchmark	Não se Aplica

Patrimônio Líquido (R\$) X Valor da Cota



Retornos (%) (até 31/03/2017)

	out 2016	nov 2016	dez 2016	jan 2017	fev 2017	mar 2017	2015	2016	2017	12m	24m	36m	do início
● FUNDO	-0,46	-0,57	0,41	0,77	1,26	0,92	3,33	3,69	2,98	3,82	9,70	-	11,51
● CDI	1,05	1,04	1,12	1,08	0,86	1,05	13,24	14,00	3,03	13,75	29,37	43,93	37,35
● IBOV	11,23	-4,65	-2,71	7,38	3,08	-2,52	-13,31	38,94	7,90	29,83	27,05	28,90	14,15

Retorno Acumulado (252 dias)



Composição da Carteira (por tipo de Investimento)

Perfil de Retornos (Últ. 12 meses)

Meses Positivos	8
Meses Negativos	4
Maior Retorno Mensal (%)	3,50
Menor Retorno Mensal (%)	-2,73
Retorno Acumulado (%)	3,82
Volatilidade	5,26
Sharpe	-1,63
VAR de 1 mês - 95% (%)	2,49

As informações contidas neste material são de caráter exclusivamente informativo. Fundos de Investimento não contam com garantia do administrador do fundo, do gestor da carteira, de qualquer mecanismo de seguro ou ainda, do Fundo Garantidor de Crédito - FGC. A rentabilidade obtida no passado não representa garantia de rentabilidade futura. Ao investidor é recomendada a leitura cuidadosa do prospecto e do regulamento do fundo ao aplicar seus recursos. Para a avaliação da performance do fundo de investimento, é recomendável uma análise de, no mínimo, 12 (doze) meses. O Sistema Economática é uma ferramenta para auxiliar o trabalho do analista e não contém nada que por si só deva ser interpretado como uma recomendação de investimento.

Características

CNPJ	08702798000125
Início do Fundo	07/01/2008
Código Anbima	202347
Classificação Anbima	Renda Fixa Duração Alta Grau de Inv...
Gestão	Bram Bradesco Asset Managemen...
Custodiante	Banco Bradesco S.A.
Administrador	Bradesco
Taxa máx. adm. (%)	0,20
Taxa performance	-

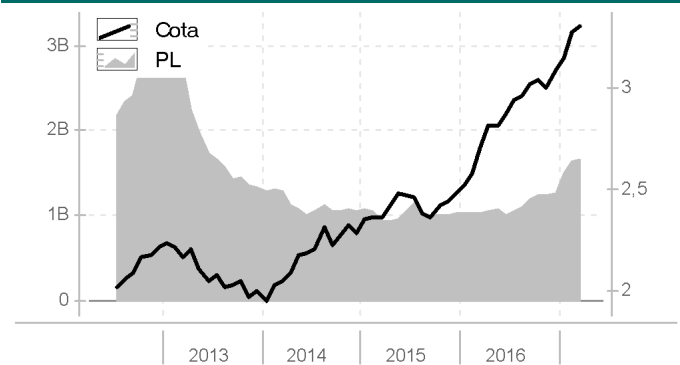
Data da Última Cotação	06/04/2017
Cota	3,3071
Patrimônio Líquido (R\$ 000)	1.671.597
Patrimônio Médio 12m (R\$ 000)	1.255.842

Alavancado	Não
Investimento no Exterior	Não se Aplica
Investidor qualificado	Não
Tipo de investidor	Não Há Restrição
Resolução 3792	Sim
Resolução 3922	Sim

Condições de Investimentos

Aplicação inicial mínima	50.000
Aplicação adicional mínima	5.000
Resgate mínimo	0
Saldo mínimo	5.000
Prazo emissão de cotas	D+000
Prazo conversão resgate	D+001
Prazo pgto resgate	D+001
Benchmark	IMA-B

Patrimônio Líquido (R\$) X Valor da Cota



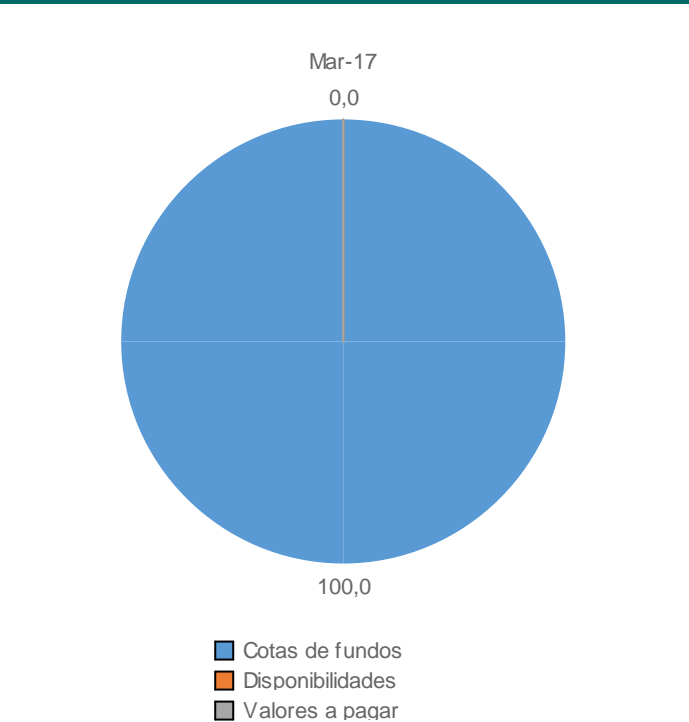
Retornos (%) (até 31/03/2017)

	out 2016	nov 2016	dez 2016	jan 2017	fev 2017	mar 2017	2015	2016	2017	12m	24m	36m	do início
● FUNDO	0,70	-1,27	3,00	1,92	3,95	1,06	8,64	24,64	7,08	22,16	40,35	62,08	230,71
● CDI	1,05	1,04	1,12	1,08	0,86	1,05	13,24	14,00	3,03	13,75	29,37	43,93	160,66
● IBOV	11,23	-4,65	-2,71	7,38	3,08	-2,52	-13,31	38,94	7,90	29,83	27,05	28,90	6,93

Retorno Acumulado (252 dias)



Composição da Carteira (por tipo de Investimento)



Perfil de Retornos (Últ. 12 meses)

Meses Positivos	10
Meses Negativos	2
Maior Retorno Mensal (%)	4,08
Menor Retorno Mensal (%)	-1,27
Retorno Acumulado (%)	22,16
Volatilidade	6,36
Sharpe	1,19
VAR de 1 mês - 95% (%)	3,01

As informações contidas neste material são de caráter exclusivamente informativo. Fundos de Investimento não contam com garantia do administrador do fundo, do gestor da carteira, de qualquer mecanismo de seguro ou ainda, do Fundo Garantidor de Crédito - FGC. A rentabilidade obtida no passado não representa garantia de rentabilidade futura. Ao investidor é recomendada a leitura cuidadosa do prospecto e do regulamento do fundo ao aplicar seus recursos. Para a avaliação da performance do fundo de investimento, é recomendável uma análise de, no mínimo, 12 (doze) meses. O Sistema Economática é uma ferramenta para auxiliar o trabalho do analista e não contém nada que por si só deva ser interpretado como uma recomendação de investimento.

Características

CNPJ	14239052000120
Início do Fundo	23/01/2012
Código Anbima	338745
Classificação Anbima	FIDC Outros
Gestão	Riviera Gestora de Recursos Ltda
Custodiante	-
Administrador	Socopa Sociedade Corretora Paulista
Taxa máx. adm. (%)	0,08
Taxa performance	-

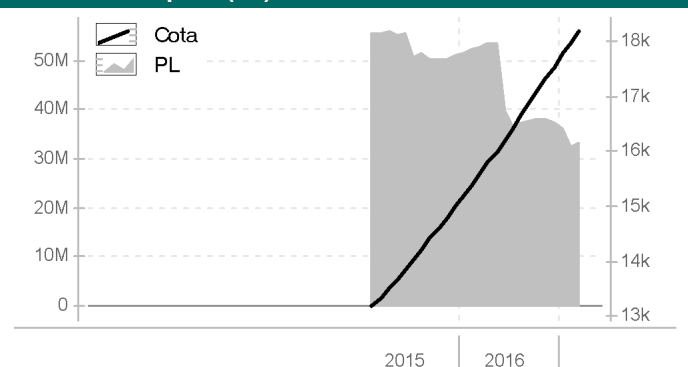
Data da Última Cotação	05/04/2017
Cota	18.190
Patrimônio Líquido (R\$ 000)	33.240
Patrimônio Médio 12m (R\$ 000)	39.528

Alavancado	Não
Investimento no Exterior	Não se Aplica
Investidor qualificado	Não
Tipo de investidor	Não Há Restrição
Resolução 3792	-
Resolução 3922	-

Condições de Investimentos

Aplicação inicial mínima	25.000
Aplicação adicional mínima	25.000
Resgate mínimo	10.000
Saldo mínimo	10.000
Prazo emissão de cotas	D+000
Prazo conversão resgate	D+028
Prazo pgto resgate	D+029
Benchmark	Não se Aplica

Patrimônio Líquido (R\$) X Valor da Cota



Retornos (%) (até 31/03/2017)

	out 2016	nov 2016	dez 2016	jan 2017	fev 2017	mar 2017	2015	2016	2017	12m	24m	36m	do início
● FUNDO	1,26	1,25	1,35	1,31	1,04	1,26	-	17,03	3,65	16,73	36,24	-	39,07
● CDI	1,05	1,04	1,12	1,08	0,86	1,05	13,24	14,00	3,03	13,75	29,37	43,93	31,60
● IBOV	11,23	-4,65	-2,71	7,38	3,08	-2,52	-13,31	38,94	7,90	29,83	27,05	28,90	31,81

Retorno Acumulado (252 dias)



Composição da Carteira (por tipo de Investimento)

Perfil de Retornos (Últ. 12 meses)

Meses Positivos	12
Meses Negativos	0
Maior Retorno Mensal (%)	1,46
Menor Retorno Mensal (%)	1,04
Retorno Acumulado (%)	16,73
Volatilidade	0,04
Sharpe	317,50
VAR de 1 mês - 95% (%)	0,02

As informações contidas neste material são de caráter exclusivamente informativo. Fundos de Investimento não contam com garantia do administrador do fundo, do gestor da carteira, de qualquer mecanismo de seguro ou ainda, do Fundo Garantidor de Crédito - FGC. A rentabilidade obtida no passado não representa garantia de rentabilidade futura. Ao investidor é recomendada a leitura cuidadosa do prospecto e do regulamento do fundo ao aplicar seus recursos. Para a avaliação da performance do fundo de investimento, é recomendável uma análise de, no mínimo, 12 (doze) meses. O Sistema Economática é uma ferramenta para auxiliar o trabalho do analista e não contém nada que por si só deva ser interpretado como uma recomendação de investimento.

Características

CNPJ	18598256000108
Início do Fundo	14/02/2014
Código Anbima	360058
Classificação Anbima	Renda Fixa Índices
Gestão	Caixa
Custodiante	Caixa Economica Federal
Administrador	Caixa
Taxa máx. adm. (%)	0,20
Taxa performance	-

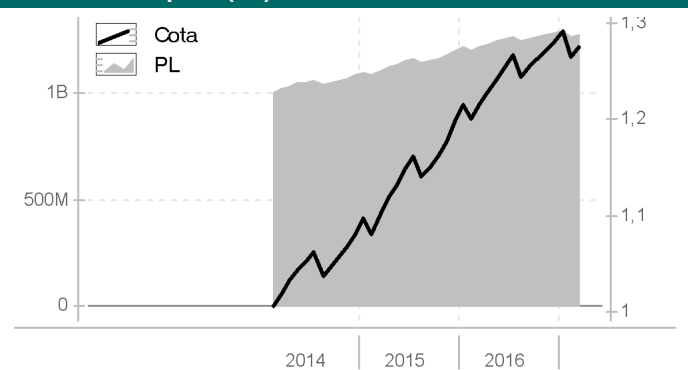
Data da Última Cotação	06/04/2017
Cota	1,2759
Patrimônio Líquido (R\$ 000)	1.279.306
Patrimônio Médio 12m (R\$ 000)	1.265.037

Alavancado	Não
Investimento no Exterior	Não
Investidor qualificado	-
Tipo de investidor	Não Há Restrição
Resolução 3792	Sim
Resolução 3922	Sim

Condições de Investimentos

Aplicação inicial mínima	1.000.000
Aplicação adicional mínima	0
Resgate mínimo	0
Saldo mínimo	0
Prazo emissão de cotas	D+000
Prazo conversão resgate	D+000
Prazo pgto resgate	D+000
Benchmark	-

Patrimônio Líquido (R\$) X Valor da Cota



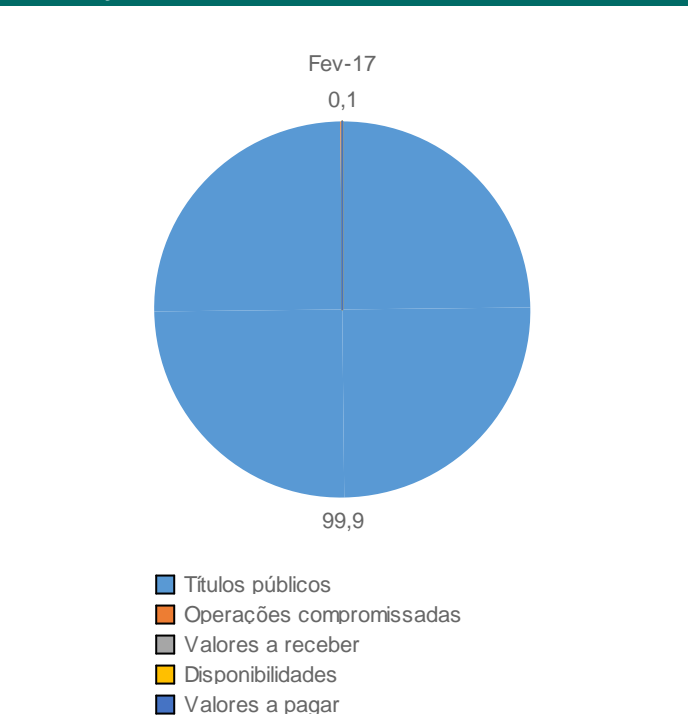
Retornos (%) (até 31/03/2017)

	out 2016	nov 2016	dez 2016	jan 2017	fev 2017	mar 2017	2015	2016	2017	12m	24m	36m	do início
● FUNDO	0,60	0,75	0,69	0,90	-2,09	0,84	10,83	6,89	-0,38	4,94	15,52	25,24	27,59
● CDI	1,05	1,04	1,12	1,08	0,86	1,05	13,24	14,00	3,03	13,75	29,37	43,93	45,59
● IBOV	11,23	-4,65	-2,71	7,38	3,08	-2,52	-13,31	38,94	7,90	29,83	27,05	28,90	34,82

Retorno Acumulado (252 dias)



Composição da Carteira (por tipo de Investimento)



Perfil de Retornos (Últ. 12 meses)

Meses Positivos	10
Meses Negativos	2
Maior Retorno Mensal (%)	1,24
Menor Retorno Mensal (%)	-2,09
Retorno Acumulado (%)	4,94
Volatilidade	-
Sharpe	-
VAR de 1 mês - 95% (%)	-

As informações contidas neste material são de caráter exclusivamente informativo. Fundos de Investimento não contam com garantia do administrador do fundo, do gestor da carteira, de qualquer mecanismo de seguro ou ainda, do Fundo Garantidor de Crédito - FGC. A rentabilidade obtida no passado não representa garantia de rentabilidade futura. Ao investidor é recomendada a leitura cuidadosa do prospecto e do regulamento do fundo ao aplicar seus recursos. Para a avaliação da performance do fundo de investimento, é recomendável uma análise de, no mínimo, 12 (doze) meses. O Sistema Economática é uma ferramenta para auxiliar o trabalho do analista e não contém nada que por si só deva ser interpretado como uma recomendação de investimento.

Características

CNPJ	18598288000103
Início do Fundo	30/01/2014
Código Anbima	359947
Classificação Anbima	Renda Fixa Duração Livre Soberano
Gestão	Caixa
Custodiante	Caixa Economica Federal
Administrador	Caixa
Taxa máx. adm. (%)	0,20
Taxa performance	-

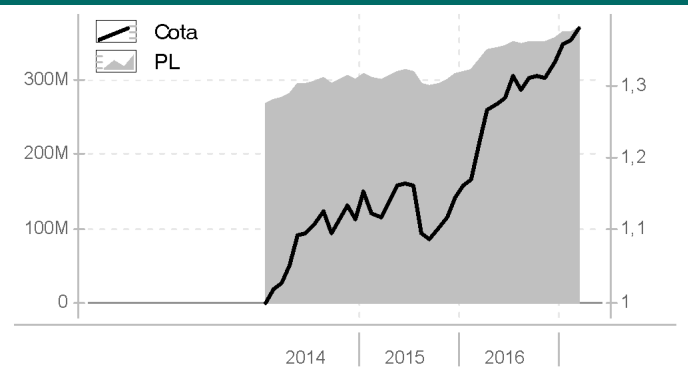
Data da Última Cotação	06/04/2017
Cota	1,3791
Patrimônio Líquido (R\$ 000)	368.576
Patrimônio Médio 12m (R\$ 000)	351.757

Alavancado	Não
Investimento no Exterior	Não se Aplica
Investidor qualificado	Não
Tipo de investidor	Não Há Restrição
Resolução 3792	Sim
Resolução 3922	Sim

Condições de Investimentos

Aplicação inicial mínima	300.000
Aplicação adicional mínima	0
Resgate mínimo	0
Saldo mínimo	0
Prazo emissão de cotas	D+000
Prazo conversão resgate	D+000
Prazo pgto resgate	D+000
Benchmark	IMA-B

Patrimônio Líquido (R\$) X Valor da Cota



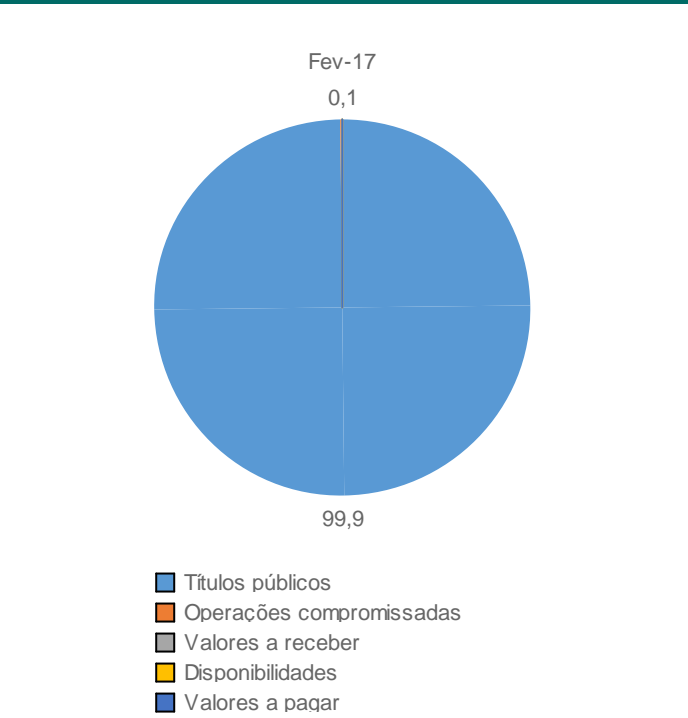
Retornos (%) (até 31/03/2017)

	out 2016	nov 2016	dez 2016	jan 2017	fev 2017	mar 2017	2015	2016	2017	12m	24m	36m	do início
● FUNDO	0,26	-0,20	1,77	1,77	0,47	1,18	2,62	16,46	3,46	13,17	23,35	34,26	37,91
● CDI	1,05	1,04	1,12	1,08	0,86	1,05	13,24	14,00	3,03	13,75	29,37	43,93	46,21
● IBOV	11,23	-4,65	-2,71	7,38	3,08	-2,52	-13,31	38,94	7,90	29,83	27,05	28,90	37,55

Retorno Acumulado (252 dias)



Composição da Carteira (por tipo de Investimento)



Perfil de Retornos (Últ. 12 meses)

Meses Positivos	10
Meses Negativos	2
Maior Retorno Mensal (%)	3,98
Menor Retorno Mensal (%)	-1,35
Retorno Acumulado (%)	13,17
Volatilidade	7,51
Sharpe	-0,03
VAR de 1 mês - 95% (%)	3,54

As informações contidas neste material são de caráter exclusivamente informativo. Fundos de Investimento não contam com garantia do administrador do fundo, do gestor da carteira, de qualquer mecanismo de seguro ou ainda, do Fundo Garantidor de Crédito - FGC. A rentabilidade obtida no passado não representa garantia de rentabilidade futura. Ao investidor é recomendada a leitura cuidadosa do prospecto e do regulamento do fundo ao aplicar seus recursos. Para a avaliação da performance do fundo de investimento, é recomendável uma análise de, no mínimo, 12 (doze) meses. O Sistema Economática é uma ferramenta para auxiliar o trabalho do analista e não contém nada que por si só deva ser interpretado como uma recomendação de investimento.

Características

CNPJ	20139595000178
Início do Fundo	09/03/2015
Código Anbima	390054
Classificação Anbima	Renda Fixa Duração Livre Soberano
Gestão	Caixa
Custodiante	Caixa Economica Federal
Administrador	Caixa
Taxa máx. adm. (%)	0,20
Taxa performance	-

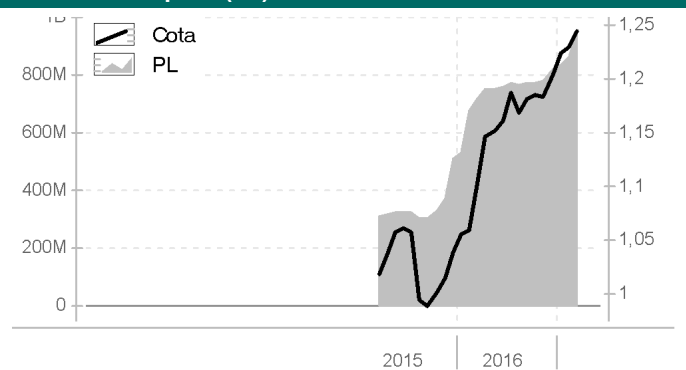
Data da Última Cotação	06/04/2017
Cota	1,2441
Patrimônio Líquido (R\$ 000)	952.607
Patrimônio Médio 12m (R\$ 000)	800.057

Alavancado	Não
Investimento no Exterior	Não se Aplica
Investidor qualificado	Não
Tipo de investidor	Não Há Restrição
Resolução 3792	Sim
Resolução 3922	Sim

Condições de Investimentos

Aplicação inicial mínima	300.000
Aplicação adicional mínima	0
Resgate mínimo	0
Saldo mínimo	0
Prazo emissão de cotas	D+000
Prazo conversão resgate	D+000
Prazo pgto resgate	D+000
Benchmark	IMA-B

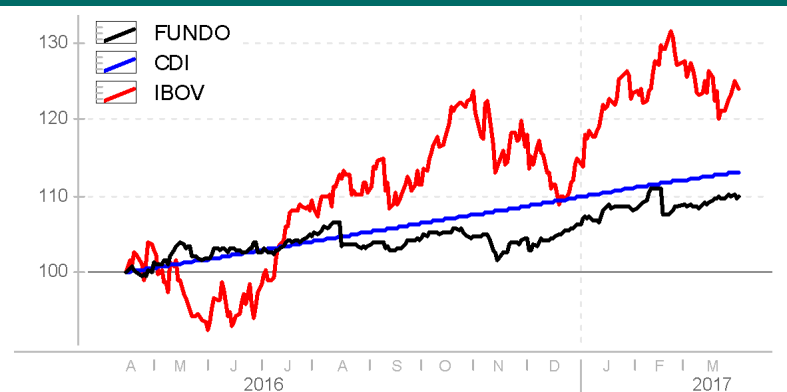
Patrimônio Líquido (R\$) X Valor da Cota



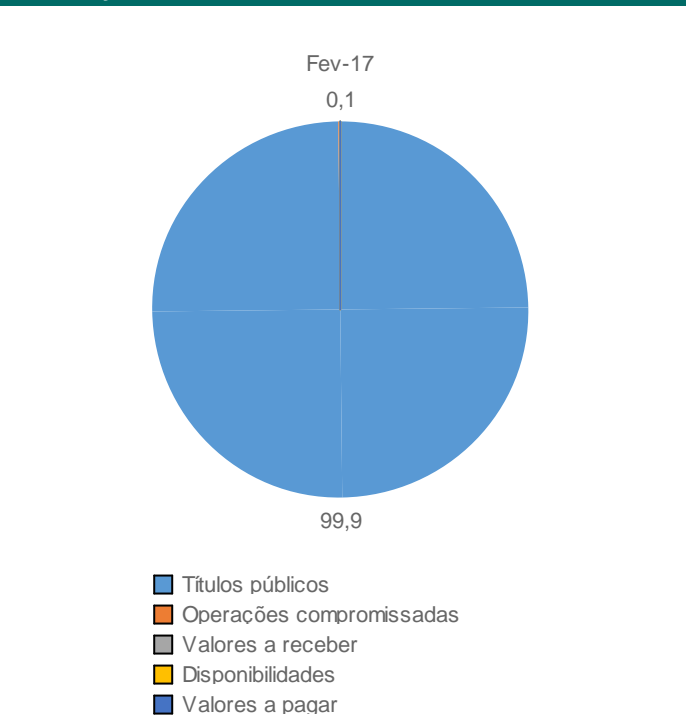
Retornos (%) (até 31/03/2017)

	out 2016	nov 2016	dez 2016	jan 2017	fev 2017	mar 2017	2015	2016	2017	12m	24m	36m	do início
● FUNDO	0,26	-0,20	1,74	1,77	0,44	1,18	-	15,84	3,43	12,96	22,21	-	24,41
● CDI	1,05	1,04	1,12	1,08	0,86	1,05	13,24	14,00	3,03	13,75	29,37	43,93	30,35
● IBOV	11,23	-4,65	-2,71	7,38	3,08	-2,52	-13,31	38,94	7,90	29,83	27,05	28,90	32,13

Retorno Acumulado (252 dias)



Composição da Carteira (por tipo de Investimento)



Perfil de Retornos (Últ. 12 meses)

Meses Positivos	10
Meses Negativos	2
Maior Retorno Mensal (%)	3,98
Menor Retorno Mensal (%)	-1,48
Retorno Acumulado (%)	12,96
Volatilidade	7,57
Sharpe	-0,06
VAR de 1 mês - 95% (%)	3,57

As informações contidas neste material são de caráter exclusivamente informativo. Fundos de Investimento não contam com garantia do administrador do fundo, do gestor da carteira, de qualquer mecanismo de seguro ou ainda, do Fundo Garantidor de Crédito - FGC. A rentabilidade obtida no passado não representa garantia de rentabilidade futura. Ao investidor é recomendada a leitura cuidadosa do prospecto e do regulamento do fundo ao aplicar seus recursos. Para a avaliação da performance do fundo de investimento, é recomendável uma análise de, no mínimo, 12 (doze) meses. O Sistema Economática é uma ferramenta para auxiliar o trabalho do analista e não contém nada que por si só deva ser interpretado como uma recomendação de investimento.

Características

CNPJ	19769046000106
Início do Fundo	26/03/2014
Código Anbima	363741
Classificação Anbima	Renda Fixa Duração Livre Soberano
Gestão	Caixa
Custodiante	Caixa Economica Federal
Administrador	Caixa
Taxa máx. adm. (%)	0,20
Taxa performance	-

Data da Última Cotação

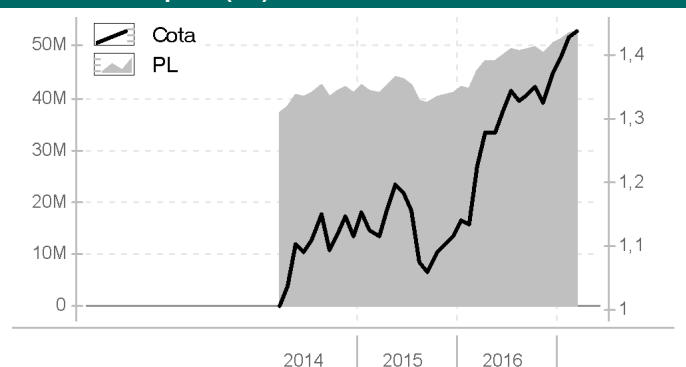
Data da Última Cotação	06/04/2017
Cota	1,4365
Patrimônio Líquido (R\$ 000)	52.882
Patrimônio Médio 12m (R\$ 000)	49.623

Alavancado	Não
Investimento no Exterior	Não se Aplica
Investidor qualificado	Não
Tipo de investidor	Não Há Restrição
Resolução 3792	Sim
Resolução 3922	Sim

Condições de Investimentos

Aplicação inicial mínima	300.000
Aplicação adicional mínima	0
Resgate mínimo	0
Saldo mínimo	0
Prazo emissão de cotas	D+000
Prazo conversão resgate	D+000
Prazo pgto resgate	D+000
Benchmark	IMA-B

Patrimônio Líquido (R\$) X Valor da Cota



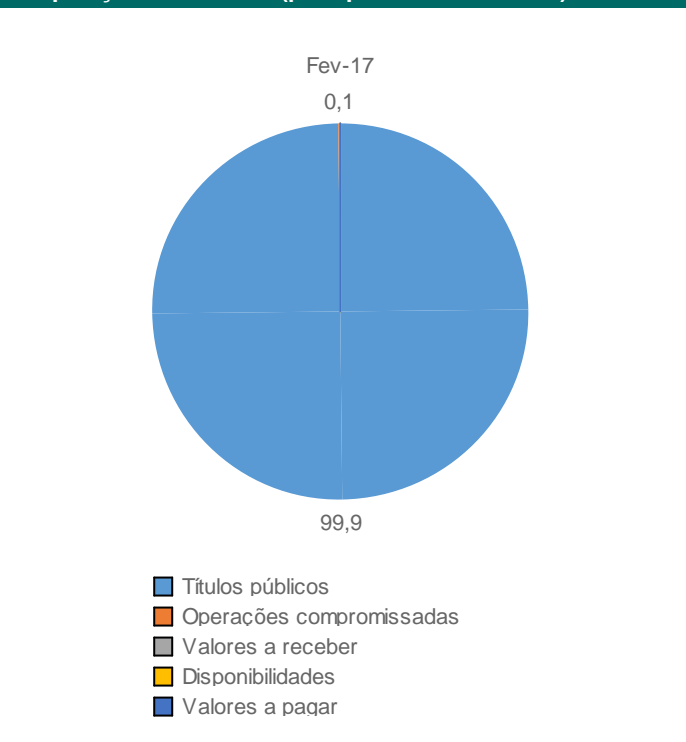
Retornos (%) (até 31/03/2017)

	out 2016	nov 2016	dez 2016	jan 2017	fev 2017	mar 2017	2015	2016	2017	12m	24m	36m	do início
● FUNDO	0,86	-1,70	3,34	1,86	2,18	0,76	-0,15	22,92	4,87	17,37	28,61	42,72	43,65
● CDI	1,05	1,04	1,12	1,08	0,86	1,05	13,24	14,00	3,03	13,75	29,37	43,93	44,10
● IBOV	11,23	-4,65	-2,71	7,38	3,08	-2,52	-13,31	38,94	7,90	29,83	27,05	28,90	35,48

Retorno Acumulado (252 dias)



Composição da Carteira (por tipo de Investimento)



Perfil de Retornos (Últ. 12 meses)

Meses Positivos	9
Meses Negativos	3
Maior Retorno Mensal (%)	4,38
Menor Retorno Mensal (%)	-1,70
Retorno Acumulado (%)	17,37
Volatilidade	8,76
Sharpe	0,41
VAR de 1 mês - 95% (%)	4,13

As informações contidas neste material são de caráter exclusivamente informativo. Fundos de Investimento não contam com garantia do administrador do fundo, do gestor da carteira, de qualquer mecanismo de seguro ou ainda, do Fundo Garantidor de Crédito - FGC. A rentabilidade obtida no passado não representa garantia de rentabilidade futura. Ao investidor é recomendada a leitura cuidadosa do prospecto e do regulamento do fundo ao aplicar seus recursos. Para a avaliação da performance do fundo de investimento, é recomendável uma análise de, no mínimo, 12 (doze) meses. O Sistema Economática é uma ferramenta para auxiliar o trabalho do analista e não contém nada que por si só deva ser interpretado como uma recomendação de investimento.

Características

CNPJ	20139534000100
Início do Fundo	16/03/2015
Código Anbima	390313
Classificação Anbima	Renda Fixa Duração Livre Soberano
Gestão	Caixa
Custodiante	Caixa Economica Federal
Administrador	Caixa
Taxa máx. adm. (%)	0,20
Taxa performance	-

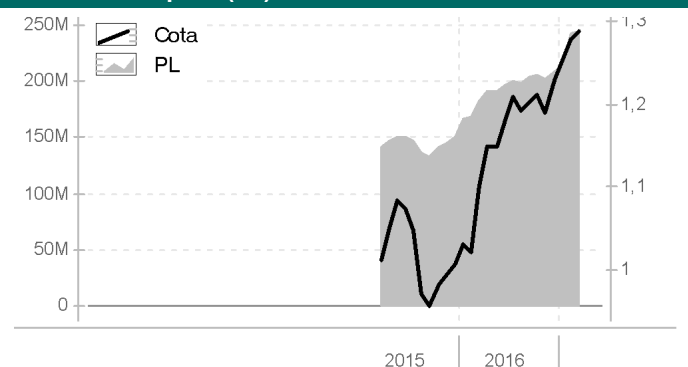
Data da Última Cotação	06/04/2017
Cota	1,288
Patrimônio Líquido (R\$ 000)	244.368
Patrimônio Médio 12m (R\$ 000)	208.198

Alavancado	Não
Investimento no Exterior	Não se Aplica
Investidor qualificado	Não
Tipo de investidor	Não Há Restrição
Resolução 3792	Sim
Resolução 3922	Sim

Condições de Investimentos

Aplicação inicial mínima	300.000
Aplicação adicional mínima	0
Resgate mínimo	0
Saldo mínimo	0
Prazo emissão de cotas	D+000
Prazo conversão resgate	D+000
Prazo pgto resgate	D+000
Benchmark	IMA-B

Patrimônio Líquido (R\$) X Valor da Cota



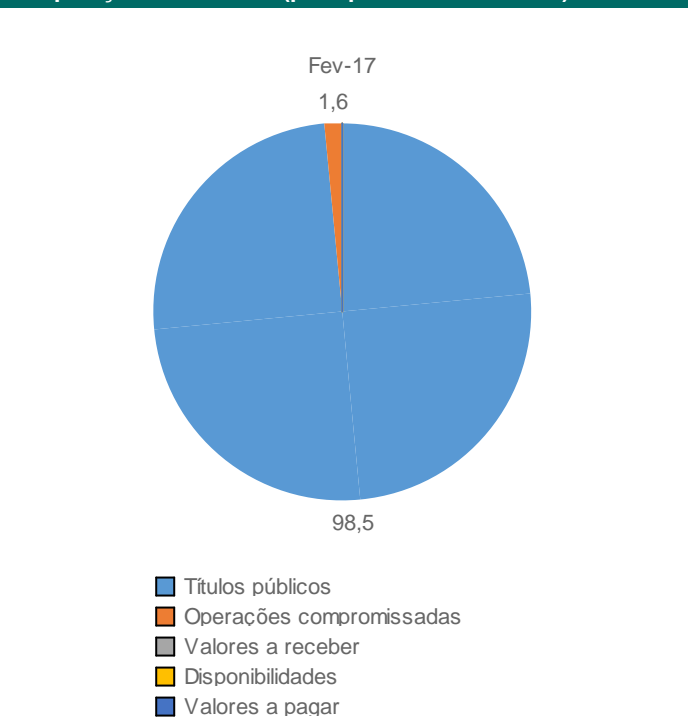
Retornos (%) (até 31/03/2017)

	out 2016	nov 2016	dez 2016	jan 2017	fev 2017	mar 2017	2015	2016	2017	12m	24m	36m	do início
● FUNDO	0,86	-1,70	3,34	1,87	2,02	0,76	-	22,24	4,71	16,94	27,24	-	28,80
● CDI	1,05	1,04	1,12	1,08	0,86	1,05	13,24	14,00	3,03	13,75	29,37	43,93	30,04
● IBOV	11,23	-4,65	-2,71	7,38	3,08	-2,52	-13,31	38,94	7,90	29,83	27,05	28,90	33,03

Retorno Acumulado (252 dias)



Composição da Carteira (por tipo de Investimento)



Perfil de Retornos (Últ. 12 meses)

Meses Positivos	9
Meses Negativos	3
Maior Retorno Mensal (%)	4,38
Menor Retorno Mensal (%)	-1,70
Retorno Acumulado (%)	16,94
Volatilidade	8,87
Sharpe	0,36
VAR de 1 mês - 95% (%)	4,18

As informações contidas neste material são de caráter exclusivamente informativo. Fundos de Investimento não contam com garantia do administrador do fundo, do gestor da carteira, de qualquer mecanismo de seguro ou ainda, do Fundo Garantidor de Crédito - FGC. A rentabilidade obtida no passado não representa garantia de rentabilidade futura. Ao investidor é recomendada a leitura cuidadosa do prospecto e do regulamento do fundo ao aplicar seus recursos. Para a avaliação da performance do fundo de investimento, é recomendável uma análise de, no mínimo, 12 (doze) meses. O Sistema Economática é uma ferramenta para auxiliar o trabalho do analista e não contém nada que por si só deva ser interpretado como uma recomendação de investimento.

Características

CNPJ	11060913000110
Início do Fundo	09/07/2010
Código Anbima	251496
Classificação Anbima	Renda Fixa Indexados
Gestão	Caixa
Custodiante	Caixa Economica Federal
Administrador	Caixa
Taxa máx. adm. (%)	0,20
Taxa performance	-

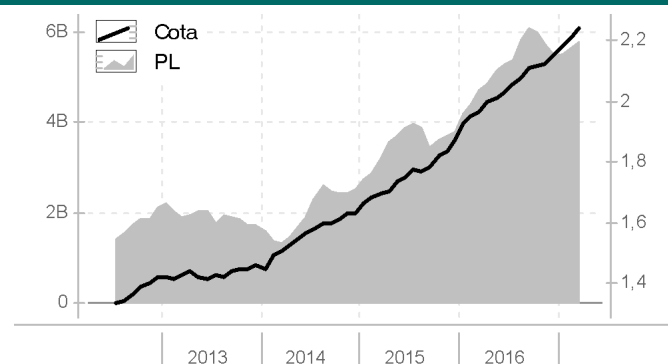
Data da Última Cotação	06/04/2017
Cota	2,2417
Patrimônio Líquido (R\$ 000)	5.761.023
Patrimônio Médio 12m (R\$ 000)	5.555.951

Alavancado	Não
Investimento no Exterior	Não se Aplica
Investidor qualificado	Não
Tipo de investidor	Não Há Restrição
Resolução 3792	Sim
Resolução 3922	Sim

Condições de Investimentos

Aplicação inicial mínima	1.000
Aplicação adicional mínima	0
Resgate mínimo	0
Saldo mínimo	0
Prazo emissão de cotas	D+000
Prazo conversão resgate	D+000
Prazo pgto resgate	D+000
Benchmark	IMA-B 5

Patrimônio Líquido (R\$) X Valor da Cota



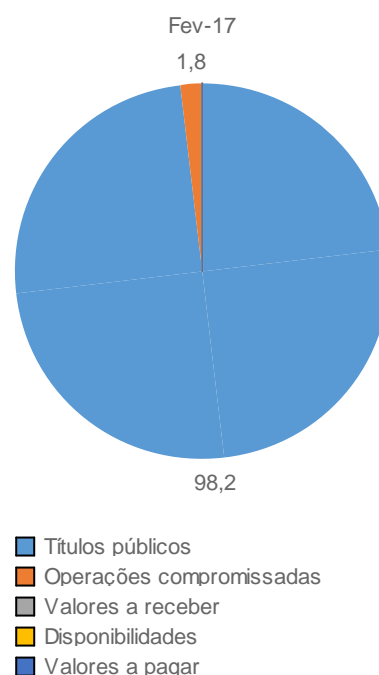
Retornos (%) (até 31/03/2017)

	out 2016	nov 2016	dez 2016	jan 2017	fev 2017	mar 2017	2015	2016	2017	12m	24m	36m	do início
● FUNDO	0,46	0,38	1,38	1,14	1,48	1,38	14,86	15,19	4,05	13,89	32,16	49,14	124,17
● CDI	1,05	1,04	1,12	1,08	0,86	1,05	13,24	14,00	3,03	13,75	29,37	43,93	102,21
● IBOV	11,23	-4,65	-2,71	7,38	3,08	-2,52	-13,31	38,94	7,90	29,83	27,05	28,90	2,38

Retorno Acumulado (252 dias)



Composição da Carteira (por tipo de Investimento)



Perfil de Retornos (Últ. 12 meses)

Meses Positivos	12
Meses Negativos	0
Maior Retorno Mensal (%)	1,53
Menor Retorno Mensal (%)	0,38
Retorno Acumulado (%)	13,89
Volatilidade	2,15
Sharpe	0,06
VAR de 1 mês - 95% (%)	1,02

As informações contidas neste material são de caráter exclusivamente informativo. Fundos de Investimento não contam com garantia do administrador do fundo, do gestor da carteira, de qualquer mecanismo de seguro ou ainda, do Fundo Garantidor de Crédito - FGC. A rentabilidade obtida no passado não representa garantia de rentabilidade futura. Ao investidor é recomendada a leitura cuidadosa do prospecto e do regulamento do fundo ao aplicar seus recursos. Para a avaliação da performance do fundo de investimento, é recomendável uma análise de, no mínimo, 12 (doze) meses. O Sistema Economática é uma ferramenta para auxiliar o trabalho do analista e não contém nada que por si só deva ser interpretado como uma recomendação de investimento.

Características

CNPJ	10740670000106
Início do Fundo	28/05/2010
Código Anbima	248975
Classificação Anbima	Renda Fixa Indexados
Gestão	Caixa
Custodiante	Caixa Economica Federal
Administrador	Caixa
Taxa máx. adm. (%)	0,20
Taxa performance	-

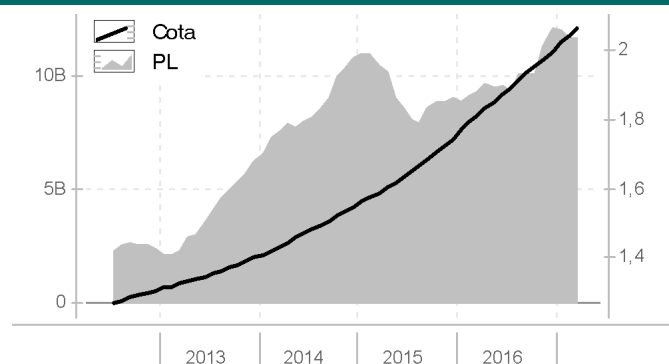
Data da Última Cotação	06/04/2017
Cota	2,0653
Patrimônio Líquido (R\$ 000)	11.724.254
Patrimônio Médio 12m (R\$ 000)	10.613.652

Alavancado	Não
Investimento no Exterior	Não se Aplica
Investidor qualificado	Não
Tipo de investidor	Não Há Restrição
Resolução 3792	Sim
Resolução 3922	Sim

Condições de Investimentos

Aplicação inicial mínima	1.000
Aplicação adicional mínima	0
Resgate mínimo	0
Saldo mínimo	0
Prazo emissão de cotas	D+000
Prazo conversão resgate	D+000
Prazo pgto resgate	D+000
Benchmark	IRF-M 1

Patrimônio Líquido (R\$) X Valor da Cota



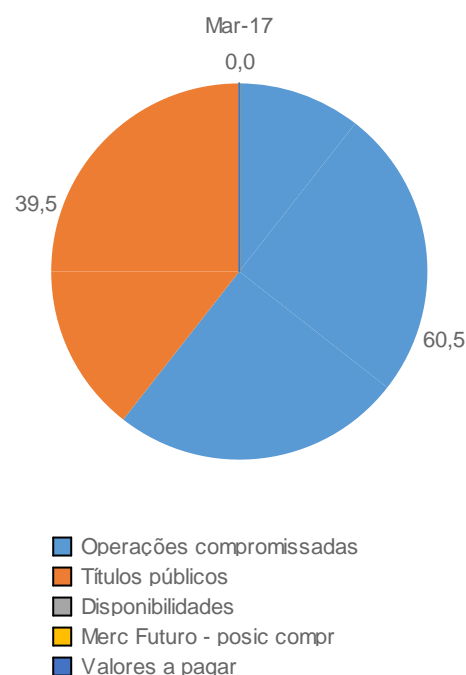
Retornos (%) (até 31/03/2017)

	out 2016	nov 2016	dez 2016	jan 2017	fev 2017	mar 2017	2015	2016	2017	12m	24m	36m	do início
● FUNDO	0,94	1,03	1,18	1,26	0,99	1,11	12,76	14,58	3,41	13,92	30,12	44,27	106,53
● CDI	1,05	1,04	1,12	1,08	0,86	1,05	13,24	14,00	3,03	13,75	29,37	43,93	104,43
● IBOV	11,23	-4,65	-2,71	7,38	3,08	-2,52	-13,31	38,94	7,90	29,83	27,05	28,90	4,90

Retorno Acumulado (252 dias)



Composição da Carteira (por tipo de Investimento)



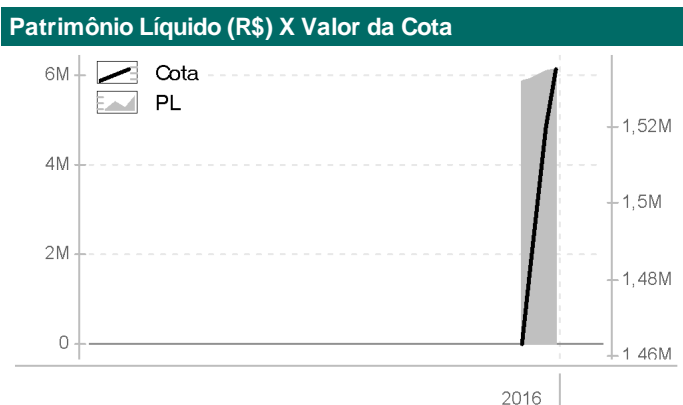
Perfil de Retornos (Últ. 12 meses)

Meses Positivos	12
Meses Negativos	0
Maior Retorno Mensal (%)	1,26
Menor Retorno Mensal (%)	0,94
Retorno Acumulado (%)	13,92
Volatilidade	0,29
Sharpe	0,45
VAR de 1 mês - 95% (%)	0,14

As informações contidas neste material são de caráter exclusivamente informativo. Fundos de Investimento não contam com garantia do administrador do fundo, do gestor da carteira, de qualquer mecanismo de seguro ou ainda, do Fundo Garantidor de Crédito - FGC. A rentabilidade obtida no passado não representa garantia de rentabilidade futura. Ao investidor é recomendada a leitura cuidadosa do prospecto e do regulamento do fundo ao aplicar seus recursos. Para a avaliação da performance do fundo de investimento, é recomendável uma análise de, no mínimo, 12 (doze) meses. O Sistema Economática é uma ferramenta para auxiliar o trabalho do analista e não contém nada que por si só deva ser interpretado como uma recomendação de investimento.

Características	
CNPJ	09260031000156
Início do Fundo	20/12/2013
Código Anbima	418609
Classificação Anbima	FIDC Agro, Indústria e Comércio
Gestão	Nova S.R.M.
Custodiante	-
Administrador	Socopa Sociedade Corretora Paulista
Taxa máx. adm. (%)	-
Taxa performance	-
Data da Última Cotação	22/12/2016
Cota	-
Patrimônio Líquido (R\$ 000)	-
Patrimônio Médio 12m (R\$ 000)	-
Alavancado	Não
Investimento no Exterior	Não se Aplica
Investidor qualificado	Inv. Qualificado
Tipo de investidor	Não Há Restrição
Resolução 3792	-
Resolução 3922	-

Condições de Investimentos	
Aplicação inicial mínima	-
Aplicação adicional mínima	-
Resgate mínimo	-
Saldo mínimo	-
Prazo emissão de cotas	-
Prazo conversão resgate	-
Prazo pgto resgate	-
Benchmark	IBRX-100



Retornos (%) (até 31/03/2017)													
	out 2016	nov 2016	dez 2016	jan 2017	fev 2017	mar 2017	2015	2016	2017	12m	24m	36m	do início
● FUNDO	1,26	1,25	-	-	-	-	-	-	-	-	-	-	-
● CDI	1,05	1,04	1,12	1,08	0,86	1,05	13,24	14,00	3,03	13,75	29,37	43,93	8,79
● IBOV	11,23	-4,65	-2,71	7,38	3,08	-2,52	-13,31	38,94	7,90	29,83	27,05	28,90	14,50



Composição da Carteira (por tipo de Investimento)

Perfil de Retornos (Últ. 12 meses)	
Meses Positivos	-
Meses Negativos	-
Maior Retorno Mensal (%)	1,33
Menor Retorno Mensal (%)	0,98
Retorno Acumulado (%)	-
Volatilidade	-
Sharpe	-
VAR de 1 mês - 95% (%)	-

As informações contidas neste material são de caráter exclusivamente informativo. Fundos de Investimento não contam com garantia do administrador do fundo, do gestor da carteira, de qualquer mecanismo de seguro ou ainda, do Fundo Garantidor de Crédito - FGC. A rentabilidade obtida no passado não representa garantia de rentabilidade futura. Ao investidor é recomendada a leitura cuidadosa do prospecto e do regulamento do fundo ao aplicar seus recursos. Para a avaliação da performance do fundo de investimento, é recomendável uma análise de, no mínimo, 12 (doze) meses. O Sistema Economática é uma ferramenta para auxiliar o trabalho do analista e não contém nada que por si só deva ser interpretado como uma recomendação de investimento.

Características

CNPJ	19542287000100
Início do Fundo	29/05/2014
Código Anbima	371084
Classificação Anbima	FIDC Agro, Indústria e Comércio
Gestão	Caixa
Custodiante	-
Administrador	Caixa
Taxa máx. adm. (%)	0,45
Taxa performance	-

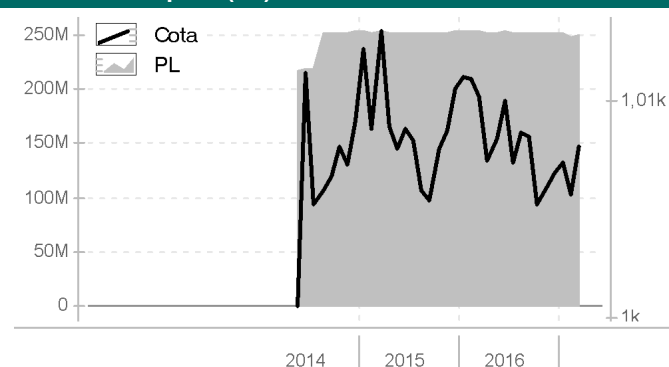
Data da Última Cotação	06/04/2017
Cota	1.007,92
Patrimônio Líquido (R\$ 000)	248.992
Patrimônio Médio 12m (R\$ 000)	251.338

Alavancado	Não
Investimento no Exterior	Não se Aplica
Investidor qualificado	Não
Tipo de investidor	Não Há Restrição
Resolução 3792	-
Resolução 3922	-

Condições de Investimentos

Aplicação inicial mínima	1.000.000
Aplicação adicional mínima	0
Resgate mínimo	0
Saldo mínimo	0
Prazo emissão de cotas	D+000
Prazo conversão resgate	D+000
Prazo pgto resgate	D+000
Benchmark	Não se Aplica

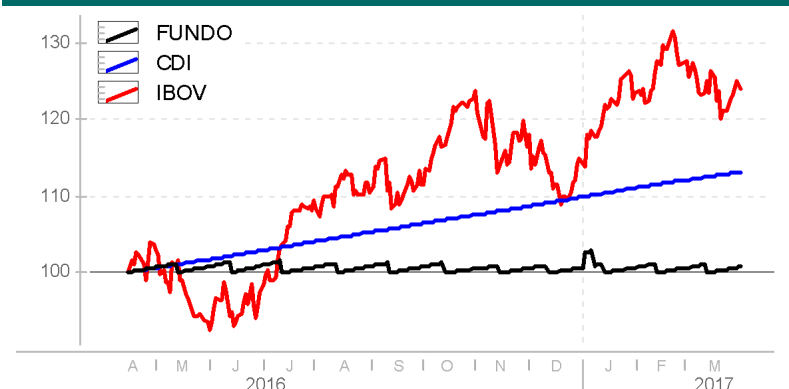
Patrimônio Líquido (R\$) X Valor da Cota



Retornos (%) (até 31/03/2017)

	out 2016	nov 2016	dez 2016	jan 2017	fev 2017	mar 2017	2015	2016	2017	12m	24m	36m	do início
● FUNDO	-0,31	0,07	0,08	0,05	-0,15	0,23	0,14	-0,38	0,12	-0,22	-0,52	-	0,79
● CDI	1,05	1,04	1,12	1,08	0,86	1,05	13,24	14,00	3,03	13,75	29,37	43,93	41,61
● IBOV	11,23	-4,65	-2,71	7,38	3,08	-2,52	-13,31	38,94	7,90	29,83	27,05	28,90	24,40

Retorno Acumulado (252 dias)



Composição da Carteira (por tipo de Investimento)

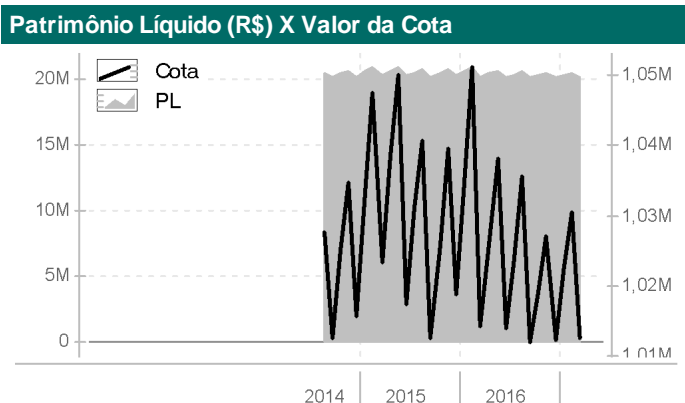
Perfil de Retornos (Últ. 12 meses)

Meses Positivos	7
Meses Negativos	5
Maior Retorno Mensal (%)	0,23
Menor Retorno Mensal (%)	-0,31
Retorno Acumulado (%)	-0,22
Volatilidade	5,16
Sharpe	-2,36
VAR de 1 mês - 95% (%)	2,43

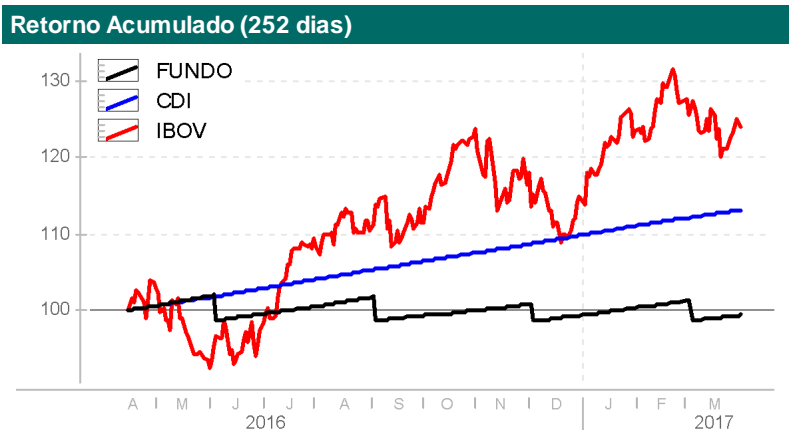
As informações contidas neste material são de caráter exclusivamente informativo. Fundos de Investimento não contam com garantia do administrador do fundo, do gestor da carteira, de qualquer mecanismo de seguro ou ainda, do Fundo Garantidor de Crédito - FGC. A rentabilidade obtida no passado não representa garantia de rentabilidade futura. Ao investidor é recomendada a leitura cuidadosa do prospecto e do regulamento do fundo ao aplicar seus recursos. Para a avaliação da performance do fundo de investimento, é recomendável uma análise de, no mínimo, 12 (doze) meses. O Sistema Economática é uma ferramenta para auxiliar o trabalho do analista e não contém nada que por si só deva ser interpretado como uma recomendação de investimento.

Características	
CNPJ	11278761000126
Início do Fundo	12/11/2013
Código Anbima	374725
Classificação Anbima	FIDC Fomento Mercantil
Gestão	Gradual Cctvm S A
Custodiante	-
Administrador	Gradual Cctvm S A
Taxa máx. adm. (%)	0,25
Taxa performance	-
Data da Última Cotação	05/04/2017
Cota	1.013k
Patrimônio Líquido (R\$ 000)	20.166
Patrimônio Médio 12m (R\$ 000)	20.367
Alavancado	Não
Investimento no Exterior	Não se Aplica
Investidor qualificado	Não
Tipo de investidor	Não Há Restrição
Resolução 3792	-
Resolução 3922	-

Condições de Investimentos	
Aplicação inicial mínima	1.000.000
Aplicação adicional mínima	0
Resgate mínimo	0
Saldo mínimo	0
Prazo emissão de cotas	D+000
Prazo conversão resgate	D+000
Prazo pgto resgate	D+000
Benchmark	Não se Aplica



Retornos (%) (até 31/03/2017)													
	out 2016	nov 2016	dez 2016	jan 2017	fev 2017	mar 2017	2015	2016	2017	12m	24m	36m	do início
● FUNDO	0,67	0,81	-1,43	1,00	0,78	-1,73	0,31	-0,63	0,02	-0,16	-1,07	-	-1,46
● CDI	1,05	1,04	1,12	1,08	0,86	1,05	13,24	14,00	3,03	13,75	29,37	43,93	37,91
● IBOV	11,23	-4,65	-2,71	7,38	3,08	-2,52	-13,31	38,94	7,90	29,83	27,05	28,90	6,03



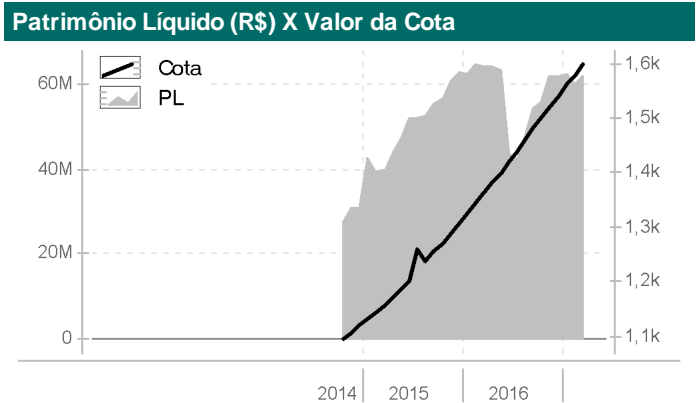
Composição da Carteira (por tipo de Investimento)

Perfil de Retornos (Últ. 12 meses)	
Meses Positivos	8
Meses Negativos	4
Maior Retorno Mensal (%)	1,30
Menor Retorno Mensal (%)	-2,31
Retorno Acumulado (%)	-0,16
Volatilidade	5,82
Sharpe	-2,10
VAR de 1 mês - 95% (%)	2,72

As informações contidas neste material são de caráter exclusivamente informativo. Fundos de Investimento não contam com garantia do administrador do fundo, do gestor da carteira, de qualquer mecanismo de seguro ou ainda, do Fundo Garantidor de Crédito - FGC. A rentabilidade obtida no passado não representa garantia de rentabilidade futura. Ao investidor é recomendada a leitura cuidadosa do prospecto e do regulamento do fundo ao aplicar seus recursos. Para a avaliação da performance do fundo de investimento, é recomendável uma análise de, no mínimo, 12 (doze) meses. O Sistema Economática é uma ferramenta para auxiliar o trabalho do analista e não contém nada que por si só deva ser interpretado como uma recomendação de investimento.

Características	
CNPJ	13633964000119
Início do Fundo	17/02/2014
Código Anbima	378402
Classificação Anbima	FIDC Fomento Mercantil
Gestão	Riviera Gestora de Recursos Ltda
Custodiante	-
Administrador	Socopa Sociedade Corretora Paulista
Taxa máx. adm. (%)	0,70
Taxa performance	-
Data da Última Cotação	05/04/2017
Cota	1.598,81
Patrimônio Líquido (R\$ 000)	61.939
Patrimônio Médio 12m (R\$ 000)	56.587
Alavancado	Não
Investimento no Exterior	Não se Aplica
Investidor qualificado	Não
Tipo de investidor	Não Há Restrição
Resolução 3792	-
Resolução 3922	-

Condições de Investimentos	
Aplicação inicial mínima	1.300.000
Aplicação adicional mínima	0
Resgate mínimo	0
Saldo mínimo	0
Prazo emissão de cotas	D+000
Prazo conversão resgate	D+000
Prazo pgto resgate	D+000
Benchmark	Não se Aplica



Retornos (%) (até 31/03/2017)													
	out 2016	nov 2016	dez 2016	jan 2017	fev 2017	mar 2017	2015	2016	2017	12m	24m	36m	do início
● FUNDO	1,31	1,30	1,41	1,36	1,08	1,31	16,82	17,82	3,81	17,50	38,01	-	46,69
● CDI	1,05	1,04	1,12	1,08	0,86	1,05	13,24	14,00	3,03	13,75	29,37	43,93	35,84
● IBOV	11,23	-4,65	-2,71	7,38	3,08	-2,52	-13,31	38,94	7,90	29,83	27,05	28,90	23,94



Composição da Carteira (por tipo de Investimento)

Perfil de Retornos (Últ. 12 meses)	
Meses Positivos	12
Meses Negativos	0
Maior Retorno Mensal (%)	1,52
Menor Retorno Mensal (%)	1,08
Retorno Acumulado (%)	17,50
Volatilidade	0,05
Sharpe	318,62
VAR de 1 mês - 95% (%)	0,02

As informações contidas neste material são de caráter exclusivamente informativo. Fundos de Investimento não contam com garantia do administrador do fundo, do gestor da carteira, de qualquer mecanismo de seguro ou ainda, do Fundo Garantidor de Crédito - FGC. A rentabilidade obtida no passado não representa garantia de rentabilidade futura. Ao investidor é recomendada a leitura cuidadosa do prospecto e do regulamento do fundo ao aplicar seus recursos. Para a avaliação da performance do fundo de investimento, é recomendável uma análise de, no mínimo, 12 (doze) meses. O Sistema Economática é uma ferramenta para auxiliar o trabalho do analista e não contém nada que por si só deva ser interpretado como uma recomendação de investimento.

Características

CNPJ	17098794000170
Início do Fundo	-
Código Anbima	CXRI11
Classificação Anbima	-
Gestão	-
Custodiante	-
Administrador	-
Taxa máx. adm. (%)	-
Taxa performance	-

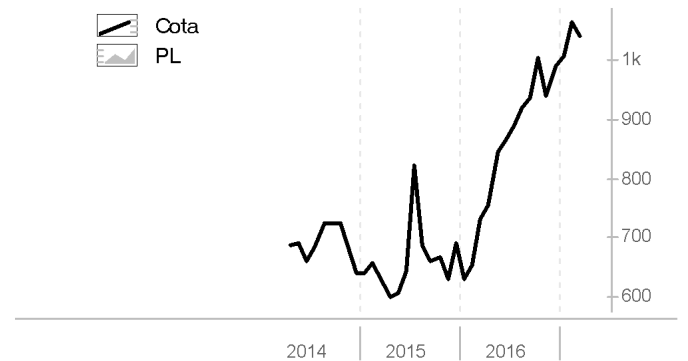
Data da Última Cotação	06/04/2017
Cota	1.042,40
Patrimônio Líquido (R\$ 000)	-
Patrimônio Médio 12m (R\$ 000)	-

Alavancado	-
Investimento no Exterior	-
Investidor qualificado	-
Tipo de investidor	-
Resolução 3792	-
Resolução 3922	-

Condições de Investimentos

Aplicação inicial mínima	-
Aplicação adicional mínima	-
Resgate mínimo	-
Saldo mínimo	-
Prazo emissão de cotas	-
Prazo conversão resgate	-
Prazo pgto resgate	-
Benchmark	-

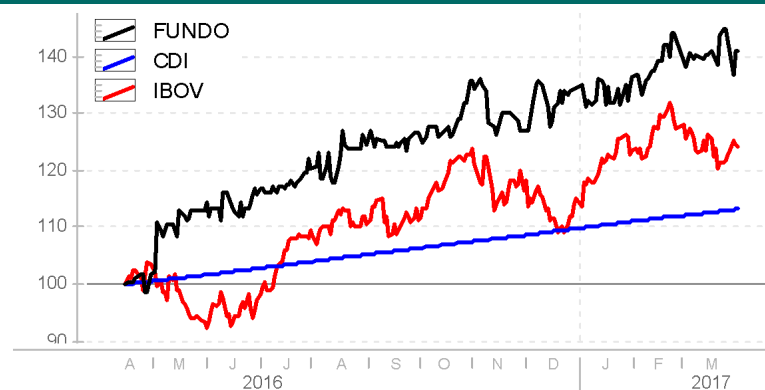
Patrimônio Líquido (R\$) X Valor da Cota



Retornos (%) (até 31/03/2017)

	out 2016	nov 2016	dez 2016	jan 2017	fev 2017	mar 2017	2015	2016	2017	12m	24m	36m	do início
● FUNDO	-	-	-	-	-	-	7,73	-	-	-	-	-	68,03
● CDI	1,05	1,04	1,12	1,08	0,86	1,05	13,24	14,00	3,03	13,75	29,37	43,93	43,46
● IBOV	11,23	-4,65	-2,71	7,38	3,08	-2,52	-13,31	38,94	7,90	29,83	27,05	28,90	27,10

Retorno Acumulado (252 dias)



Composição da Carteira (por tipo de Investimento)

Perfil de Retornos (Últ. 12 meses)

Meses Positivos	10
Meses Negativos	2
Maior Retorno Mensal (%)	12,32
Menor Retorno Mensal (%)	-6,39
Retorno Acumulado (%)	42,58
Volatilidade	-
Sharpe	-
VAR de 1 mês - 95% (%)	-

As informações contidas neste material são de caráter exclusivamente informativo. Fundos de Investimento não contam com garantia do administrador do fundo, do gestor da carteira, de qualquer mecanismo de seguro ou ainda, do Fundo Garantidor de Crédito - FGC. A rentabilidade obtida no passado não representa garantia de rentabilidade futura. Ao investidor é recomendada a leitura cuidadosa do prospecto e do regulamento do fundo ao aplicar seus recursos. Para a avaliação da performance do fundo de investimento, é recomendável uma análise de, no mínimo, 12 (doze) meses. O Sistema Economática é uma ferramenta para auxiliar o trabalho do analista e não contém nada que por si só deva ser interpretado como uma recomendação de investimento.

Características

CNPJ	17213821000109
Início do Fundo	21/01/2013
Código Anbima	331775
Classificação Anbima	Fundos de Participações
Gestão	Mhft Investimentos SA
Custodiante	-
Administrador	Icla Trust Dtm SA
Taxa máx. adm. (%)	1,20
Taxa performance	-

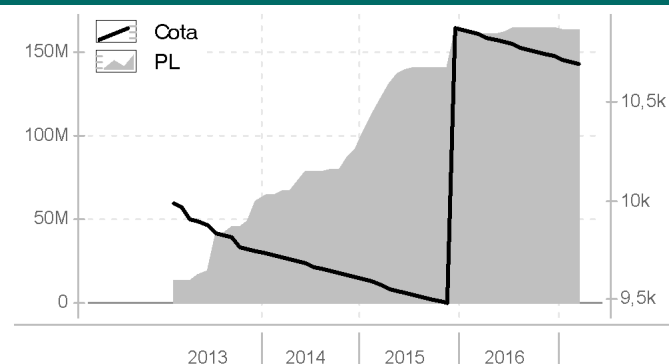
Data da Última Cotação	06/04/2017
Cota	10.694
Patrimônio Líquido (R\$ 000)	163.578
Patrimônio Médio 12m (R\$ 000)	163.487

Alavancado	Não
Investimento no Exterior	Não se Aplica
Investidor qualificado	Não
Tipo de investidor	Não Há Restrição
Resolução 3792	-
Resolução 3922	-

Condições de Investimentos

Aplicação inicial mínima	1.000.000
Aplicação adicional mínima	1.000.000
Resgate mínimo	0
Saldo mínimo	1.000.000
Prazo emissão de cotas	D+000
Prazo conversão resgate	D+000
Prazo pgto resgate	D+000
Benchmark	Não se Aplica

Patrimônio Líquido (R\$) X Valor da Cota



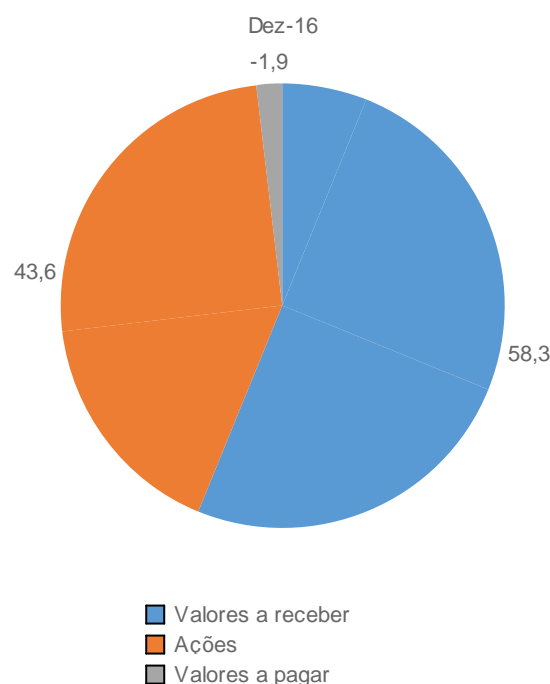
Retornos (%) (até 31/03/2017)

	out 2016	nov 2016	dez 2016	jan 2017	fev 2017	mar 2017	2015	2016	2017	12m	24m	36m	do início
● FUNDO	-0,11	-0,11	-0,12	-0,12	-0,10	-0,12	13,19	-1,35	-0,33	-1,36	11,68	10,12	7,08
● CDI	1,05	1,04	1,12	1,08	0,86	1,05	13,24	14,00	3,03	13,75	29,37	43,93	57,58
● IBOV	11,23	-4,65	-2,71	7,38	3,08	-2,52	-13,31	38,94	7,90	29,83	27,05	28,90	13,17

Retorno Acumulado (252 dias)



Composição da Carteira (por tipo de Investimento)



Perfil de Retornos (Últ. 12 meses)

Meses Positivos	0
Meses Negativos	12
Maior Retorno Mensal (%)	-0,10
Menor Retorno Mensal (%)	-0,14
Retorno Acumulado (%)	-1,36
Volatilidade	0,15
Sharpe	-86,11
VAR de 1 mês - 95% (%)	0,07

As informações contidas neste material são de caráter exclusivamente informativo. Fundos de Investimento não contam com garantia do administrador do fundo, do gestor da carteira, de qualquer mecanismo de seguro ou ainda, do Fundo Garantidor de Crédito - FGC. A rentabilidade obtida no passado não representa garantia de rentabilidade futura. Ao investidor é recomendada a leitura cuidadosa do prospecto e do regulamento do fundo ao aplicar seus recursos. Para a avaliação da performance do fundo de investimento, é recomendável uma análise de, no mínimo, 12 (doze) meses. O Sistema Economática é uma ferramenta para auxiliar o trabalho do analista e não contém nada que por si só deva ser interpretado como uma recomendação de investimento.

Características

CNPJ	09289072000175
Início do Fundo	10/06/2008
Código Anbima	262609
Classificação Anbima	Ações Livre
Gestão	Queluz Asset Management
Custodiante	Banco Bradesco S.A.
Administrador	Bem Dtm
Taxa máx. adm. (%)	2,00
Taxa performance	20% que exceder 100% do IBrX

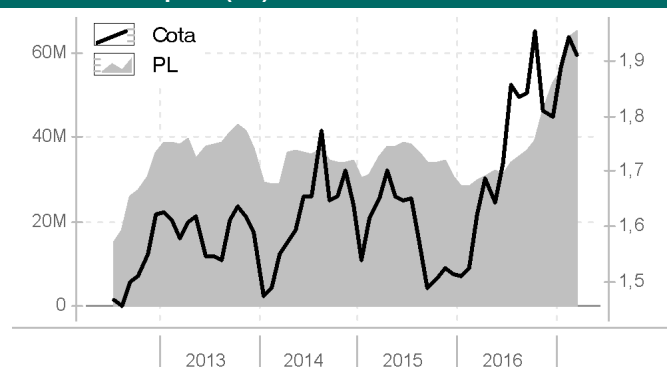
Data da Última Cotação	06/04/2017
Cota	1,9103
Patrimônio Líquido (R\$ 000)	65.286
Patrimônio Médio 12m (R\$ 000)	43.696

Alavancado	Não
Investimento no Exterior	Não se Aplica
Investidor qualificado	Não
Tipo de investidor	Não Há Restrição
Resolução 3792	-
Resolução 3922	-

Condições de Investimentos

Aplicação inicial mínima	2.000
Aplicação adicional mínima	2.000
Resgate mínimo	2.000
Saldo mínimo	2.000
Prazo emissão de cotas	D+001
Prazo conversão resgate	D+010
Prazo pgto resgate	D+013
Benchmark	IBRX-100

Patrimônio Líquido (R\$) X Valor da Cota



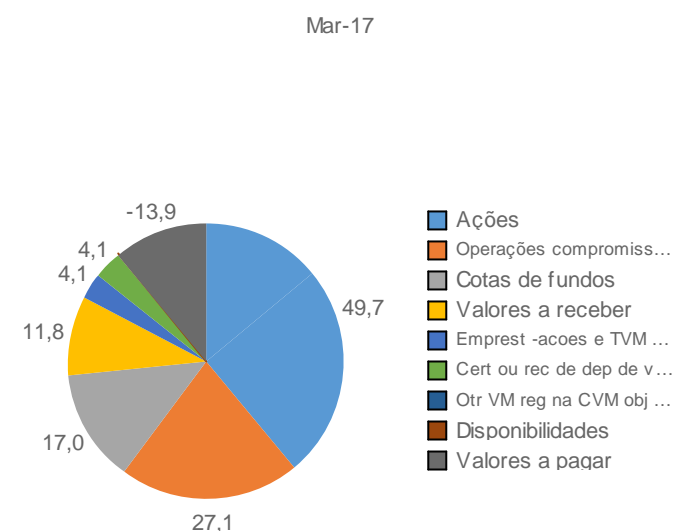
Retornos (%) (até 31/03/2017)

	out 2016	nov 2016	dez 2016	jan 2017	fev 2017	mar 2017	2015	2016	2017	12m	24m	36m	do início
● FUNDO	6,15	-7,48	-0,51	4,93	2,86	-1,59	-7,74	18,87	6,22	17,75	15,84	23,41	63,47
● CDI	1,05	1,04	1,12	1,08	0,86	1,05	13,24	14,00	3,03	13,75	29,37	43,93	95,23
● IBOV	11,23	-4,65	-2,71	7,38	3,08	-2,52	-13,31	38,94	7,90	29,83	27,05	28,90	-6,08

Retorno Acumulado (252 dias)



Composição da Carteira (por tipo de Investimento)



Perfil de Retornos (Últ. 12 meses)

Meses Positivos	7
Meses Negativos	5
Maior Retorno Mensal (%)	8,31
Menor Retorno Mensal (%)	-7,48
Retorno Acumulado (%)	17,75
Volatilidade	13,81
Sharpe	0,32
VAR de 1 mês - 95% (%)	6,52

As informações contidas neste material são de caráter exclusivamente informativo. Fundos de Investimento não contam com garantia do administrador do fundo, do gestor da carteira, de qualquer mecanismo de seguro ou ainda, do Fundo Garantidor de Crédito - FGC. A rentabilidade obtida no passado não representa garantia de rentabilidade futura. Ao investidor é recomendada a leitura cuidadosa do prospecto e do regulamento do fundo ao aplicar seus recursos. Para a avaliação da performance do fundo de investimento, é recomendável uma análise de, no mínimo, 12 (doze) meses. O Sistema Economática é uma ferramenta para auxiliar o trabalho do analista e não contém nada que por si só deva ser interpretado como uma recomendação de investimento.

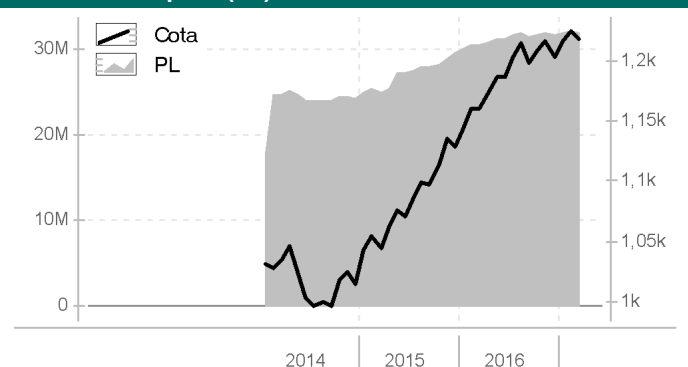
Características

CNPJ	16841067000199
Início do Fundo	20/02/2014
Código Anbima	380660
Classificação Anbima	FII TVM Gestão Ativa
Gestão	Riviera Gestora de Recursos Ltda
Custodiante	-
Administrador	Socopa Sociedade Corretora Paulista
Taxa máx. adm. (%)	0,01
Taxa performance	-
Data da Última Cotação	06/04/2017
Cota	1.218,50
Patrimônio Líquido (R\$ 000)	32.036
Patrimônio Médio 12m (R\$ 000)	31.651
Alavancado	Não
Investimento no Exterior	Não se Aplica
Investidor qualificado	Não
Tipo de investidor	Não Há Restrição
Resolução 3792	-
Resolução 3922	-

Condições de Investimentos

Aplicação inicial mínima	-
Aplicação adicional mínima	-
Resgate mínimo	-
Saldo mínimo	-
Prazo emissão de cotas	-
Prazo conversão resgate	-
Prazo pgto resgate	-
Benchmark	Não se Aplica

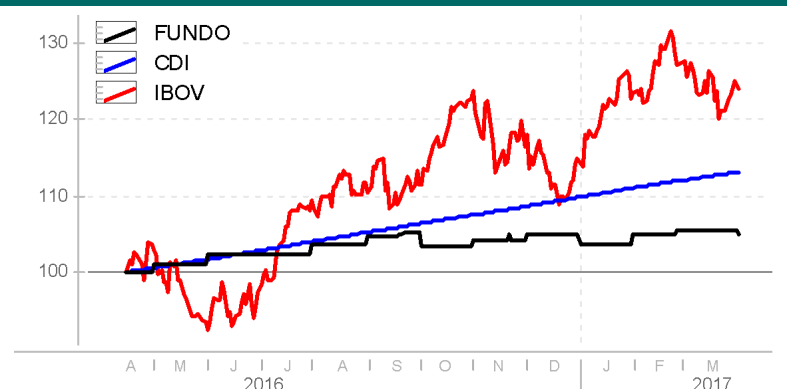
Patrimônio Líquido (R\$) X Valor da Cota



Retornos (%) (até 31/03/2017)

	out 2016	nov 2016	dez 2016	jan 2017	fev 2017	mar 2017	2015	2016	2017	12m	24m	36m	do início
● FUNDO	0,76	0,74	-1,09	1,13	0,64	-0,49	11,29	6,62	1,28	5,00	16,67	17,79	18,07
● CDI	1,05	1,04	1,12	1,08	0,86	1,05	13,24	14,00	3,03	13,75	29,37	43,93	46,16
● IBOV	11,23	-4,65	-2,71	7,38	3,08	-2,52	-13,31	38,94	7,90	29,83	27,05	28,90	36,41

Retorno Acumulado (252 dias)



Composição da Carteira (por tipo de Investimento)

Perfil de Retornos (Últ. 12 meses)

Meses Positivos	9
Meses Negativos	3
Maior Retorno Mensal (%)	1,38
Menor Retorno Mensal (%)	-1,35
Retorno Acumulado (%)	5,00
Volatilidade	3,82
Sharpe	-1,97
VAR de 1 mês - 95% (%)	1,81

As informações contidas neste material são de caráter exclusivamente informativo. Fundos de Investimento não contam com garantia do administrador do fundo, do gestor da carteira, de qualquer mecanismo de seguro ou ainda, do Fundo Garantidor de Crédito - FGC. A rentabilidade obtida no passado não representa garantia de rentabilidade futura. Ao investidor é recomendada a leitura cuidadosa do prospecto e do regulamento do fundo ao aplicar seus recursos. Para a avaliação da performance do fundo de investimento, é recomendável uma análise de, no mínimo, 12 (doze) meses. O Sistema Economática é uma ferramenta para auxiliar o trabalho do analista e não contém nada que por si só deva ser interpretado como uma recomendação de investimento.

Características

CNPJ	13455117000101
Início do Fundo	06/09/2011
Código Anbima	286028
Classificação Anbima	Renda Fixa Indexados
Gestão	Santander Brasil Gestao de Recurs...
Custodiante	Santander Securities Services Bras...
Administrador	Banco Santander (Brasil) SA
Taxa máx. adm. (%)	0,10
Taxa performance	-

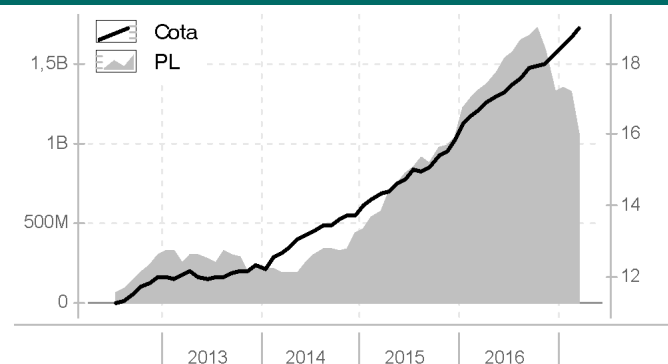
Data da Última Cotação	06/04/2017
Cota	18,992
Patrimônio Líquido (R\$ 000)	1.053.698
Patrimônio Médio 12m (R\$ 000)	1.471.006

Alavancado	Não
Investimento no Exterior	Não se Aplica
Investidor qualificado	Não
Tipo de investidor	Não Há Restrição
Resolução 3792	Sim
Resolução 3922	Sim

Condições de Investimentos

Aplicação inicial mínima	50.000
Aplicação adicional mínima	1.000
Resgate mínimo	1.000
Saldo mínimo	10.000
Prazo emissão de cotas	D+000
Prazo conversão resgate	D+000
Prazo pgto resgate	D+001
Benchmark	IMA-B 5

Patrimônio Líquido (R\$) X Valor da Cota



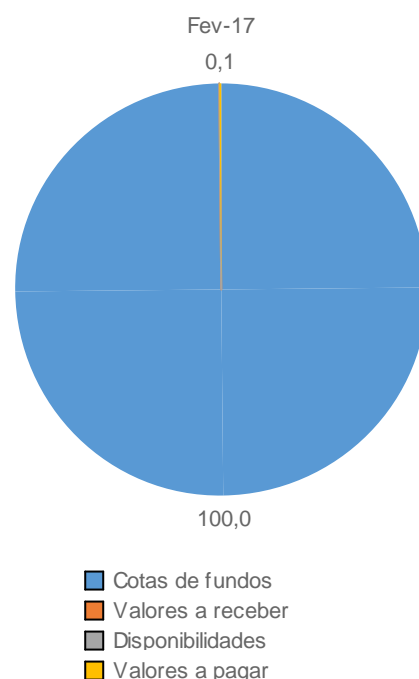
Retornos (%) (até 31/03/2017)

	out 2016	nov 2016	dez 2016	jan 2017	fev 2017	mar 2017	2015	2016	2017	12m	24m	36m	do início
● FUNDO	0,44	0,39	1,38	1,14	1,48	1,38	15,24	15,27	4,06	13,91	32,53	49,68	89,92
● CDI	1,05	1,04	1,12	1,08	0,86	1,05	13,24	14,00	3,03	13,75	29,37	43,93	78,60
● IBOV	11,23	-4,65	-2,71	7,38	3,08	-2,52	-13,31	38,94	7,90	29,83	27,05	28,90	14,80

Retorno Acumulado (252 dias)



Composição da Carteira (por tipo de Investimento)



Perfil de Retornos (Últ. 12 meses)

Meses Positivos	12
Meses Negativos	0
Maior Retorno Mensal (%)	1,52
Menor Retorno Mensal (%)	0,39
Retorno Acumulado (%)	13,91
Volatilidade	2,15
Sharpe	0,07
VAR de 1 mês - 95% (%)	1,02

As informações contidas neste material são de caráter exclusivamente informativo. Fundos de Investimento não contam com garantia do administrador do fundo, do gestor da carteira, de qualquer mecanismo de seguro ou ainda, do Fundo Garantidor de Crédito - FGC. A rentabilidade obtida no passado não representa garantia de rentabilidade futura. Ao investidor é recomendada a leitura cuidadosa do prospecto e do regulamento do fundo ao aplicar seus recursos. Para a avaliação da performance do fundo de investimento, é recomendável uma análise de, no mínimo, 12 (doze) meses. O Sistema Economática é uma ferramenta para auxiliar o trabalho do analista e não contém nada que por si só deva ser interpretado como uma recomendação de investimento.

Características

CNPJ	13823084000105
Início do Fundo	26/03/2012
Código Anbima	299588
Classificação Anbima	Multimercados Livre
Gestão	Sul America Investimentos Gestor...
Custodiante	Itau Unibanco S/A
Administrador	Sul America Investimentos Dtm
Taxa máx. adm. (%)	0,60
Taxa performance	20% que exceder 108% do CDI

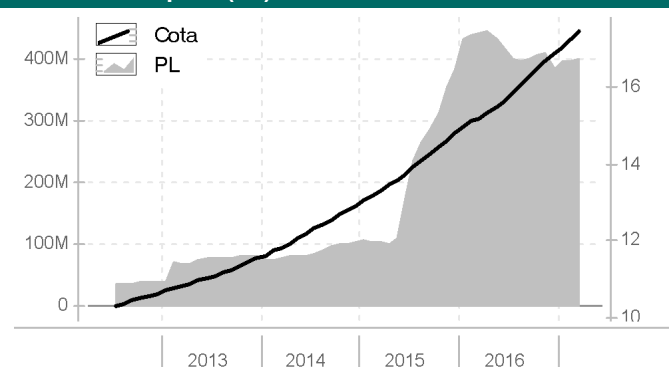
Data da Última Cotação	06/04/2017
Cota	17,451
Patrimônio Líquido (R\$ 000)	399.105
Patrimônio Médio 12m (R\$ 000)	406.367

Alavancado	Não
Investimento no Exterior	Não se Aplica
Investidor qualificado	Inv. Qualificado
Tipo de investidor	Não Há Restrição
Resolução 3792	Sim
Resolução 3922	-

Condições de Investimentos

Aplicação inicial mínima	25.000
Aplicação adicional mínima	5.000
Resgate mínimo	5.000
Saldo mínimo	5.000
Prazo emissão de cotas	D+000
Prazo conversão resgate	D+029
Prazo pgto resgate	D+060
Benchmark	CDI

Patrimônio Líquido (R\$) X Valor da Cota



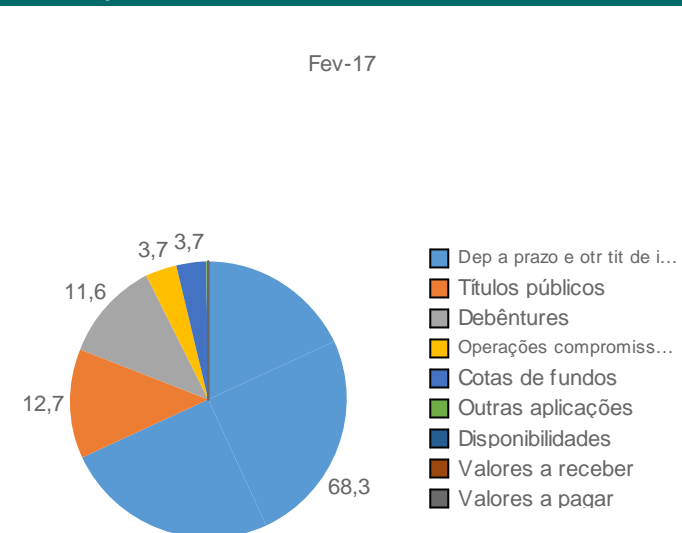
Retornos (%) (até 31/03/2017)

	out 2016	nov 2016	dez 2016	jan 2017	fev 2017	mar 2017	2015	2016	2017	12m	24m	36m	do início
● FUNDO	1,20	1,34	1,11	1,07	1,07	1,31	14,56	13,93	3,49	15,19	31,17	47,58	74,51
● CDI	1,05	1,04	1,12	1,08	0,86	1,05	13,24	14,00	3,03	13,75	29,37	43,93	68,75
● IBOV	11,23	-4,65	-2,71	7,38	3,08	-2,52	-13,31	38,94	7,90	29,83	27,05	28,90	-2,55

Retorno Acumulado (252 dias)



Composição da Carteira (por tipo de Investimento)



Perfil de Retornos (Últ. 12 meses)

Meses Positivos	12
Meses Negativos	0
Maior Retorno Mensal (%)	1,37
Menor Retorno Mensal (%)	0,96
Retorno Acumulado (%)	15,19
Volatilidade	0,60
Sharpe	2,08
VAR de 1 mês - 95% (%)	0,28

As informações contidas neste material são de caráter exclusivamente informativo. Fundos de Investimento não contam com garantia do administrador do fundo, do gestor da carteira, de qualquer mecanismo de seguro ou ainda, do Fundo Garantidor de Crédito - FGC. A rentabilidade obtida no passado não representa garantia de rentabilidade futura. Ao investidor é recomendada a leitura cuidadosa do prospecto e do regulamento do fundo ao aplicar seus recursos. Para a avaliação da performance do fundo de investimento, é recomendável uma análise de, no mínimo, 12 (doze) meses. O Sistema Economática é uma ferramenta para auxiliar o trabalho do analista e não contém nada que por si só deva ser interpretado como uma recomendação de investimento.

Características

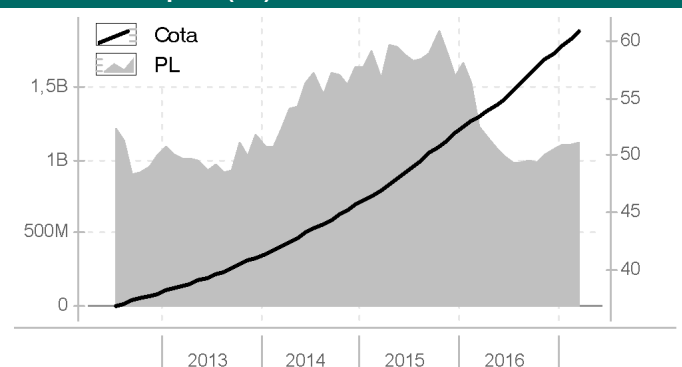
CNPJ	04899128000190
Início do Fundo	11/11/2002
Código Anbima	109215
Classificação Anbima	Renda Fixa Duração Livre Grau de I...
Gestão	Sul America Investimentos Gestor...
Custodiante	Itau Unibanco S/A
Administrador	Sul America Investimentos Dtm
Taxa máx. adm. (%)	0,50
Taxa performance	-

Data da Última Cotação	06/04/2017
Cota	60,946
Patrimônio Líquido (R\$ 000)	1.125.720
Patrimônio Médio 12m (R\$ 000)	1.056.934

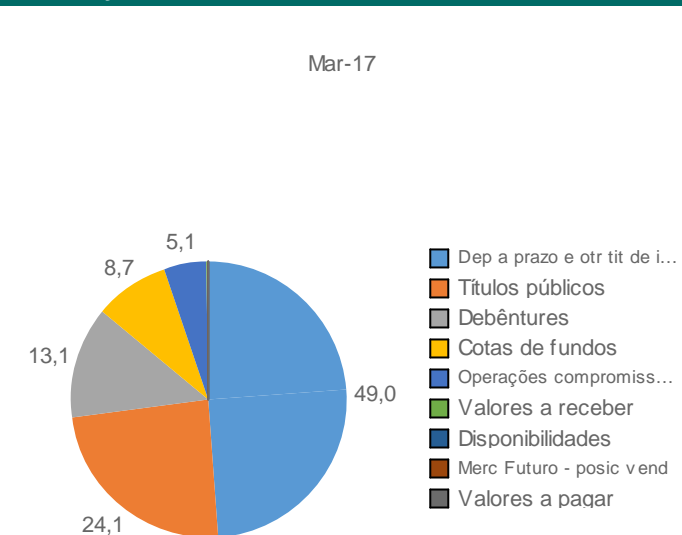
Alavancado	Não
Investimento no Exterior	Não se Aplica
Investidor qualificado	Não
Tipo de investidor	Não Há Restrição
Resolução 3792	Sim
Resolução 3922	-

Condições de Investimentos

Aplicação inicial mínima	5.000
Aplicação adicional mínima	2.500
Resgate mínimo	2.500
Saldo mínimo	2.500
Prazo emissão de cotas	D+000
Prazo conversão resgate	D+001
Prazo pgto resgate	D+001
Benchmark	CDI

Patrimônio Líquido (R\$) X Valor da Cota**Retornos (%) (até 31/03/2017)**

	out 2016	nov 2016	dez 2016	jan 2017	fev 2017	mar 2017	2015	2016	2017	12m	24m	36m	do início
● FUNDO	1,20	1,19	1,06	1,05	0,92	1,23	13,84	13,66	3,24	14,25	29,80	44,92	509,46
● CDI	1,05	1,04	1,12	1,08	0,86	1,05	13,24	14,00	3,03	13,75	29,37	43,93	487,94
● IBOV	11,23	-4,65	-2,71	7,38	3,08	-2,52	-13,31	38,94	7,90	29,83	27,05	28,90	557,40

Retorno Acumulado (252 dias)**Composição da Carteira (por tipo de Investimento)****Perfil de Retornos (Últ. 12 meses)**

Meses Positivos	12
Meses Negativos	0
Maior Retorno Mensal (%)	1,30
Menor Retorno Mensal (%)	0,87
Retorno Acumulado (%)	14,25
Volatilidade	0,36
Sharpe	1,16
VAR de 1 mês - 95% (%)	0,17

As informações contidas neste material são de caráter exclusivamente informativo. Fundos de Investimento não contam com garantia do administrador do fundo, do gestor da carteira, de qualquer mecanismo de seguro ou ainda, do Fundo Garantidor de Crédito - FGC. A rentabilidade obtida no passado não representa garantia de rentabilidade futura. Ao investidor é recomendada a leitura cuidadosa do prospecto e do regulamento do fundo ao aplicar seus recursos. Para a avaliação da performance do fundo de investimento, é recomendável uma análise de, no mínimo, 12 (doze) meses. O Sistema Economática é uma ferramenta para auxiliar o trabalho do analista e não contém nada que por si só deva ser interpretado como uma recomendação de investimento.

Características

CNPJ	19225709000113
Início do Fundo	21/03/2014
Código Anbima	366080
Classificação Anbima	Multimercados Livre
Gestão	Sul America Investimentos Gestor...
Custodiante	Itau Unibanco S/A
Administrador	Sul America Investimentos Dtm
Taxa máx. adm. (%)	1,50
Taxa performance	-

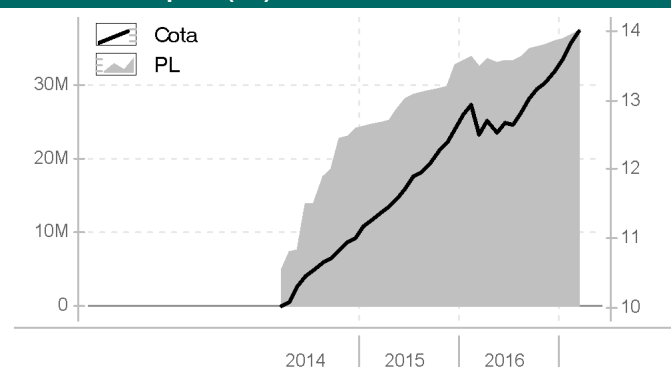
Data da Última Cotação	06/04/2017
Cota	13,999
Patrimônio Líquido (R\$ 000)	37.404
Patrimônio Médio 12m (R\$ 000)	34.935

Alavancado	Não
Investimento no Exterior	Não se Aplica
Investidor qualificado	Inv. Qualificado
Tipo de investidor	Não Há Restrição
Resolução 3792	Sim
Resolução 3922	-

Condições de Investimentos

Aplicação inicial mínima	1.000.000
Aplicação adicional mínima	50.000
Resgate mínimo	50.000
Saldo mínimo	1.000.000
Prazo emissão de cotas	D+000
Prazo conversão resgate	D+360
Prazo pgto resgate	D+361
Benchmark	OUTROS

Patrimônio Líquido (R\$) X Valor da Cota



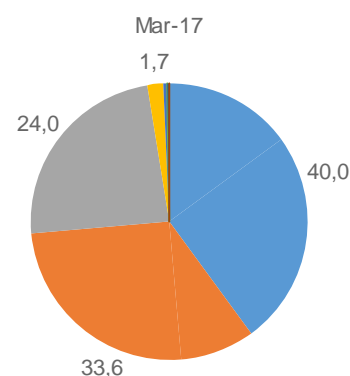
Retornos (%) (até 31/03/2017)

	out 2016	nov 2016	dez 2016	jan 2017	fev 2017	mar 2017	2015	2016	2017	12m	24m	36m	do início
● FUNDO	1,05	0,79	1,32	1,29	1,48	1,37	14,44	6,72	4,20	11,90	23,13	39,66	39,99
● CDI	1,05	1,04	1,12	1,08	0,86	1,05	13,24	14,00	3,03	13,75	29,37	43,93	44,27
● IBOV	11,23	-4,65	-2,71	7,38	3,08	-2,52	-13,31	38,94	7,90	29,83	27,05	28,90	37,15

Retorno Acumulado (252 dias)



Composição da Carteira (por tipo de Investimento)



Perfil de Retornos (Últ. 12 meses)

Meses Positivos	10
Meses Negativos	2
Maior Retorno Mensal (%)	1,55
Menor Retorno Mensal (%)	-1,32
Retorno Acumulado (%)	11,90
Volatilidade	2,19
Sharpe	-0,74
VAR de 1 mês - 95% (%)	1,03

- Operações compromissadas
- Outras aplicações
- Debêntures
- Dep a prazo e otr tit de inst fin
- Cotas de fundos
- Valores a receber
- Disponibilidades
- Valores a pagar

As informações contidas neste material são de caráter exclusivamente informativo. Fundos de Investimento não contam com garantia do administrador do fundo, do gestor da carteira, de qualquer mecanismo de seguro ou ainda, do Fundo Garantidor de Crédito - FGC. A rentabilidade obtida no passado não representa garantia de rentabilidade futura. Ao investidor é recomendada a leitura cuidadosa do prospecto e do regulamento do fundo ao aplicar seus recursos. Para a avaliação da performance do fundo de investimento, é recomendável uma análise de, no mínimo, 12 (doze) meses. O Sistema Economática é uma ferramenta para auxiliar o trabalho do analista e não contém nada que por si só deva ser interpretado como uma recomendação de investimento.

Características

CNPJ	09257784000102
Início do Fundo	12/05/2014
Código Anbima	396680
Classificação Anbima	FIDC Fomento Mercantil
Gestão	Gradual Cctvm S A
Custodiante	-
Administrador	Gradual Cctvm S A
Taxa máx. adm. (%)	0,20
Taxa performance	-

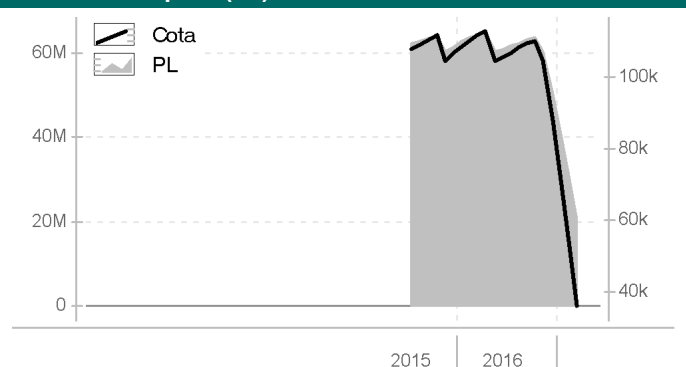
Data da Última Cotação	05/04/2017
Cota	36.267
Patrimônio Líquido (R\$ 000)	20.960
Patrimônio Médio 12m (R\$ 000)	53.546

Alavancado	Não
Investimento no Exterior	Não se Aplica
Investidor qualificado	Não
Tipo de investidor	Não Há Restrição
Resolução 3792	-
Resolução 3922	-

Condições de Investimentos

Aplicação inicial mínima	25.000
Aplicação adicional mínima	0
Resgate mínimo	0
Saldo mínimo	0
Prazo emissão de cotas	D+000
Prazo conversão resgate	D+000
Prazo pgto resgate	D+000
Benchmark	Não se Aplica

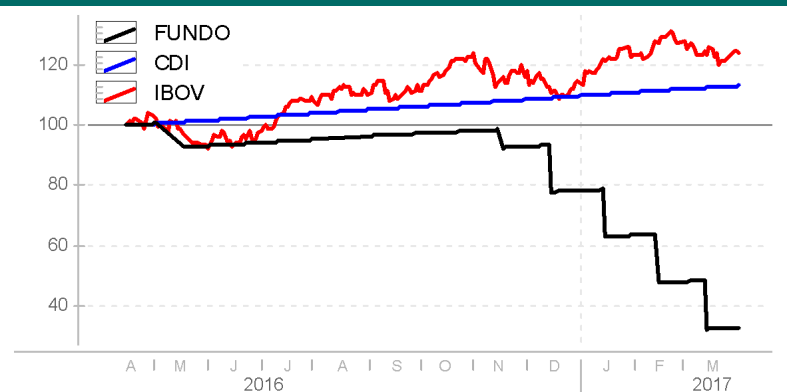
Patrimônio Líquido (R\$) X Valor da Cota



Retornos (%) (até 31/03/2017)

	out 2016	nov 2016	dez 2016	jan 2017	fev 2017	mar 2017	2015	2016	2017	12m	24m	36m	do início
● FUNDO	0,82	-5,26	-15,82	-19,02	-24,28	-32,71	-	-17,58	-58,74	-67,51	-	-	-66,34
● CDI	1,05	1,04	1,12	1,08	0,86	1,05	13,24	14,00	3,03	13,75	29,37	43,93	24,10
● IBOV	11,23	-4,65	-2,71	7,38	3,08	-2,52	-13,31	38,94	7,90	29,83	27,05	28,90	27,76

Retorno Acumulado (252 dias)



Composição da Carteira (por tipo de Investimento)

Perfil de Retornos (Últ. 12 meses)

Meses Positivos	6
Meses Negativos	6
Maior Retorno Mensal (%)	1,27
Menor Retorno Mensal (%)	-32,71
Retorno Acumulado (%)	-67,51
Volatilidade	-
Sharpe	-
VAR de 1 mês - 95% (%)	-

As informações contidas neste material são de caráter exclusivamente informativo. Fundos de Investimento não contam com garantia do administrador do fundo, do gestor da carteira, de qualquer mecanismo de seguro ou ainda, do Fundo Garantidor de Crédito - FGC. A rentabilidade obtida no passado não representa garantia de rentabilidade futura. Ao investidor é recomendada a leitura cuidadosa do prospecto e do regulamento do fundo ao aplicar seus recursos. Para a avaliação da performance do fundo de investimento, é recomendável uma análise de, no mínimo, 12 (doze) meses. O Sistema Economática é uma ferramenta para auxiliar o trabalho do analista e não contém nada que por si só deva ser interpretado como uma recomendação de investimento.


Características

CNPJ	23957101000150
Início do Fundo	07/07/2016
Código Anbima	422886
Classificação Anbima	FIDC Outros
Gestão	Tercon Asset Management
Custodiante	-
Administrador	Socopa Sociedade Corretora Paulista
Taxa máx. adm. (%)	0,20
Taxa performance	-
Data da Última Cotação	05/04/2017
Cota	56.522
Patrimônio Líquido (R\$ 000)	22.242
Patrimônio Médio 12m (R\$ 000)	-
Alavancado	Não
Investimento no Exterior	Não se Aplica
Investidor qualificado	ND
Tipo de investidor	Não Há Restrição
Resolução 3792	-
Resolução 3922	-

Condições de Investimentos

Aplicação inicial mínima	-
Aplicação adicional mínima	-
Resgate mínimo	-
Saldo mínimo	-
Prazo emissão de cotas	-
Prazo conversão resgate	-
Prazo pgto resgate	-
Benchmark	ND

Patrimônio Líquido (R\$) X Valor da Cota



Retornos (%) (até 31/03/2017)

	out 2016	nov 2016	dez 2016	jan 2017	fev 2017	mar 2017	2015	2016	2017	12m	24m	36m	do início
● FUNDO	1,36	1,35	1,46	1,42	1,13	1,37	-	-	3,96	-	-	-	9,70
● CDI	1,05	1,04	1,12	1,08	0,86	1,05	13,24	14,00	3,03	13,75	29,37	43,93	7,38
● IBOV	11,23	-4,65	-2,71	7,38	3,08	-2,52	-13,31	38,94	7,90	29,83	27,05	28,90	9,10

Retorno Acumulado (252 dias)



Composição da Carteira (por tipo de Investimento)

Perfil de Retornos (Últ. 12 meses)

Meses Positivos	-
Meses Negativos	-
Maior Retorno Mensal (%)	1,46
Menor Retorno Mensal (%)	1,13
Retorno Acumulado (%)	-
Volatilidade	-
Sharpe	-
VAR de 1 mês - 95% (%)	-

As informações contidas neste material são de caráter exclusivamente informativo. Fundos de Investimento não contam com garantia do administrador do fundo, do gestor da carteira, de qualquer mecanismo de seguro ou ainda, do Fundo Garantidor de Crédito - FGC. A rentabilidade obtida no passado não representa garantia de rentabilidade futura. Ao investidor é recomendada a leitura cuidadosa do prospecto e do regulamento do fundo ao aplicar seus recursos. Para a avaliação da performance do fundo de investimento, é recomendável uma análise de, no mínimo, 12 (doze) meses. O Sistema Economática é uma ferramenta para auxiliar o trabalho do analista e não contém nada que por si só deva ser interpretado como uma recomendação de investimento.

Características

CNPJ	09257784000102
Início do Fundo	02/07/2013
Código Anbima	343110
Classificação Anbima	FIDC Fomento Mercantil
Gestão	Gradual Cctvm S A
Custodiante	-
Administrador	Gradual Cctvm S A
Taxa máx. adm. (%)	0,50
Taxa performance	-

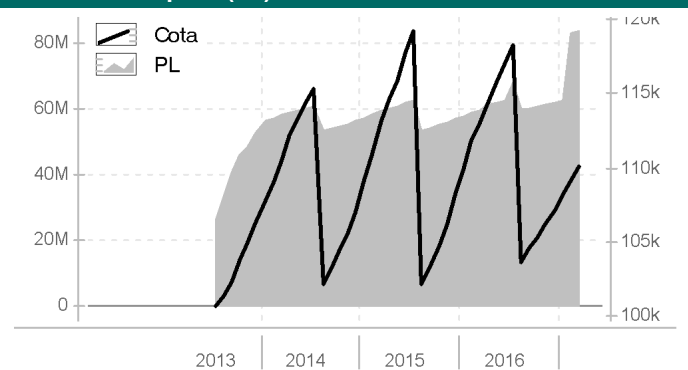
Data da Última Cotação	05/04/2017
Cota	110.082
Patrimônio Líquido (R\$ 000)	83.835
Patrimônio Médio 12m (R\$ 000)	65.633

Alavancado	Não
Investimento no Exterior	Não se Aplica
Investidor qualificado	Não
Tipo de investidor	Não Há Restrição
Resolução 3792	-
Resolução 3922	-

Condições de Investimentos

Aplicação inicial mínima	100.000
Aplicação adicional mínima	0
Resgate mínimo	0
Saldo mínimo	0
Prazo emissão de cotas	D+000
Prazo conversão resgate	D+000
Prazo pgto resgate	D+000
Benchmark	Não se Aplica

Patrimônio Líquido (R\$) X Valor da Cota



Retornos (%) (até 31/03/2017)

	out 2016	nov 2016	dez 2016	jan 2017	fev 2017	mar 2017	2015	2016	2017	12m	24m	36m	do início
● FUNDO	0,74	0,86	0,82	1,11	0,86	0,81	1,04	-0,99	2,81	-2,53	-2,70	-0,41	10,08
● CDI	1,05	1,04	1,12	1,08	0,86	1,05	13,24	14,00	3,03	13,75	29,37	43,93	53,90
● IBOV	11,23	-4,65	-2,71	7,38	3,08	-2,52	-13,31	38,94	7,90	29,83	27,05	28,90	43,68

Retorno Acumulado (252 dias)



Composição da Carteira (por tipo de Investimento)

Perfil de Retornos (Últ. 12 meses)

Meses Positivos	11
Meses Negativos	1
Maior Retorno Mensal (%)	1,42
Menor Retorno Mensal (%)	-12,27
Retorno Acumulado (%)	-2,53
Volatilidade	14,32
Sharpe	-1,02
VAR de 1 mês - 95% (%)	6,32

As informações contidas neste material são de caráter exclusivamente informativo. Fundos de Investimento não contam com garantia do administrador do fundo, do gestor da carteira, de qualquer mecanismo de seguro ou ainda, do Fundo Garantidor de Crédito - FGC. A rentabilidade obtida no passado não representa garantia de rentabilidade futura. Ao investidor é recomendada a leitura cuidadosa do prospecto e do regulamento do fundo ao aplicar seus recursos. Para a avaliação da performance do fundo de investimento, é recomendável uma análise de, no mínimo, 12 (doze) meses. O Sistema Economática é uma ferramenta para auxiliar o trabalho do analista e não contém nada que por si só deva ser interpretado como uma recomendação de investimento.

Características

CNPJ	19412474000179
Início do Fundo	30/05/2014
Código Anbima	368245
Classificação Anbima	Fundos de Participações
Gestão	BRZ Investimentos Ltda
Custodiante	-
Administrador	BB DtvM S.A
Taxa máx. adm. (%)	2,00
Taxa performance	TP=(VD-(CI-CA))x % que irá variar d...

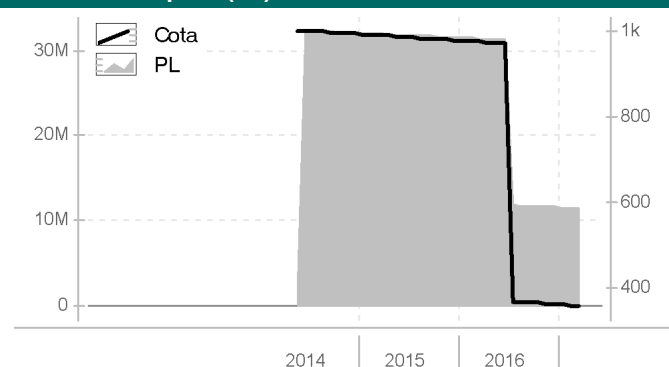
Data da Última Cotação	05/04/2017
Cota	355,21
Patrimônio Líquido (R\$ 000)	11.438
Patrimônio Médio 12m (R\$ 000)	16.564

Alavancado	Não
Investimento no Exterior	Não se Aplica
Investidor qualificado	Não
Tipo de investidor	Não Há Restrição
Resolução 3792	-
Resolução 3922	-

Condições de Investimentos

Aplicação inicial mínima	1.000.000
Aplicação adicional mínima	0
Resgate mínimo	0
Saldo mínimo	0
Prazo emissão de cotas	Não se aplica
Prazo conversão resgate	Não se aplica
Prazo pgto resgate	Não se aplica
Benchmark	Não se Aplica

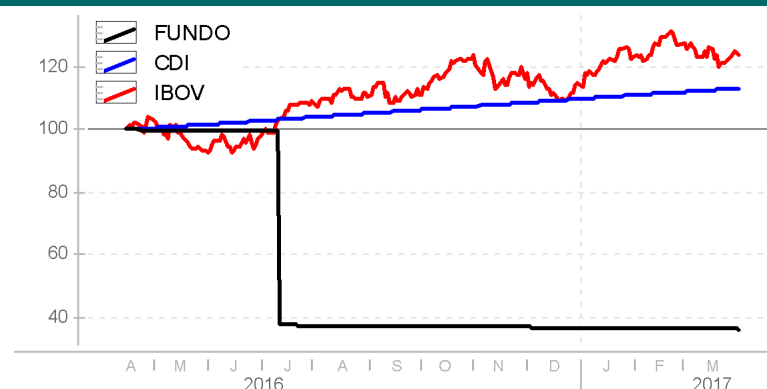
Patrimônio Líquido (R\$) X Valor da Cota



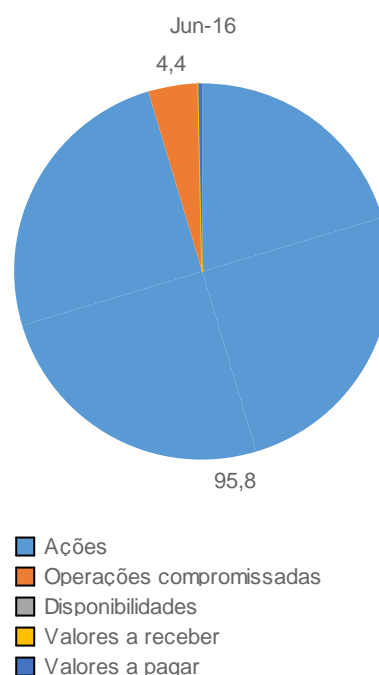
Retornos (%) (até 31/03/2017)

	out 2016	nov 2016	dez 2016	jan 2017	fev 2017	mar 2017	2015	2016	2017	12m	24m	36m	do início
● FUNDO	-0,39	-0,40	-0,44	-0,45	-0,38	-0,49	-1,53	-63,26	-1,31	-63,61	-64,18	-	-64,48
● CDI	1,05	1,04	1,12	1,08	0,86	1,05	13,24	14,00	3,03	13,75	29,37	43,93	41,55
● IBOV	11,23	-4,65	-2,71	7,38	3,08	-2,52	-13,31	38,94	7,90	29,83	27,05	28,90	26,83

Retorno Acumulado (252 dias)



Composição da Carteira (por tipo de Investimento)



Perfil de Retornos (Últ. 12 meses)

Meses Positivos	0
Meses Negativos	12
Maior Retorno Mensal (%)	-0,12
Menor Retorno Mensal (%)	-62,23
Retorno Acumulado (%)	-63,61
Volatilidade	97,08
Sharpe	-0,88
VAR de 1 mês - 95% (%)	29,41

As informações contidas neste material são de caráter exclusivamente informativo. Fundos de Investimento não contam com garantia do administrador do fundo, do gestor da carteira, de qualquer mecanismo de seguro ou ainda, do Fundo Garantidor de Crédito - FGC. A rentabilidade obtida no passado não representa garantia de rentabilidade futura. Ao investidor é recomendada a leitura cuidadosa do prospecto e do regulamento do fundo ao aplicar seus recursos. Para a avaliação da performance do fundo de investimento, é recomendável uma análise de, no mínimo, 12 (doze) meses. O Sistema Economática é uma ferramenta para auxiliar o trabalho do analista e não contém nada que por si só deva ser interpretado como uma recomendação de investimento.

Características

CNPJ	14491564000189
Início do Fundo	05/09/2013
Código Anbima	348678
Classificação Anbima	Multimercados Juros e Moedas
Gestão	Votorantim Asset
Custodiante	Citibank Dtvn SA
Administrador	Votorantim Asset
Taxa máx. adm. (%)	0,35
Taxa performance	-

Data da Última Cotação

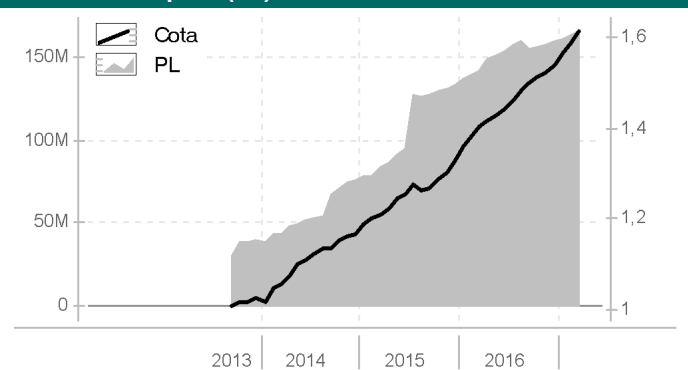
Data da Última Cotação	06/04/2017
Cota	1,6148
Patrimônio Líquido (R\$ 000)	166.039
Patrimônio Médio 12m (R\$ 000)	157.689

Alavancado	Não
Investimento no Exterior	Não se Aplica
Investidor qualificado	Inv. Qualificado
Tipo de investidor	Não Há Restrição
Resolução 3792	Sim
Resolução 3922	Sim

Condições de Investimentos

Aplicação inicial mínima	100.000
Aplicação adicional mínima	10.000
Resgate mínimo	10.000
Saldo mínimo	100.000
Prazo emissão de cotas	D+000
Prazo conversão resgate	D+360
Prazo pgto resgate	D+361
Benchmark	CDI

Patrimônio Líquido (R\$) X Valor da Cota



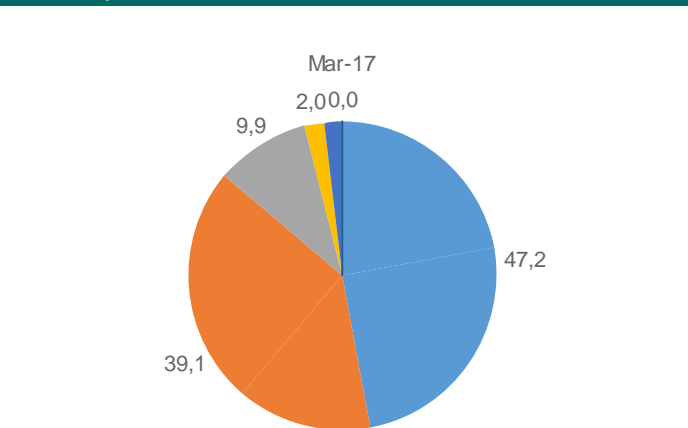
Retornos (%) (até 31/03/2017)

	out 2016	nov 2016	dez 2016	jan 2017	fev 2017	mar 2017	2015	2016	2017	12m	24m	36m	do início
● FUNDO	0,77	0,59	1,39	1,53	1,55	1,59	13,90	16,19	4,73	15,10	33,31	52,74	61,48
● CDI	1,05	1,04	1,12	1,08	0,86	1,05	13,24	14,00	3,03	13,75	29,37	43,93	51,64
● IBOV	11,23	-4,65	-2,71	7,38	3,08	-2,52	-13,31	38,94	7,90	29,83	27,05	28,90	24,13

Retorno Acumulado (252 dias)



Composição da Carteira (por tipo de Investimento)



Perfil de Retornos (Últ. 12 meses)

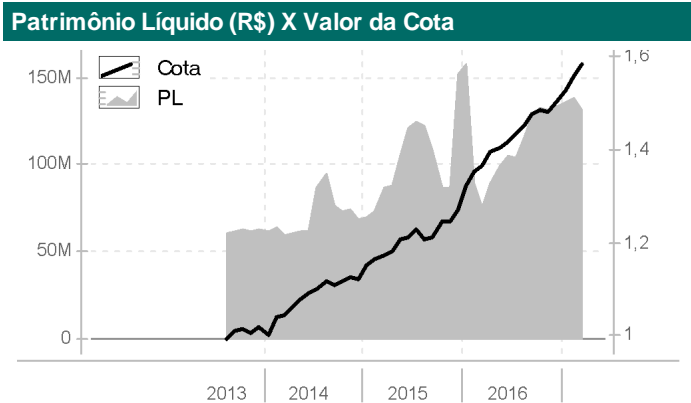
Meses Positivos	12
Meses Negativos	0
Maior Retorno Mensal (%)	1,59
Menor Retorno Mensal (%)	0,59
Retorno Acumulado (%)	15,10
Volatilidade	1,37
Sharpe	0,86
VAR de 1 mês - 95% (%)	0,65

As informações contidas neste material são de caráter exclusivamente informativo. Fundos de Investimento não contam com garantia do administrador do fundo, do gestor da carteira, de qualquer mecanismo de seguro ou ainda, do Fundo Garantidor de Crédito - FGC. A rentabilidade obtida no passado não representa garantia de rentabilidade futura. Ao investidor é recomendada a leitura cuidadosa do prospecto e do regulamento do fundo ao aplicar seus recursos. Para a avaliação da performance do fundo de investimento, é recomendável uma análise de, no mínimo, 12 (doze) meses. O Sistema Economática é uma ferramenta para auxiliar o trabalho do analista e não contém nada que por si só deva ser interpretado como uma recomendação de investimento.

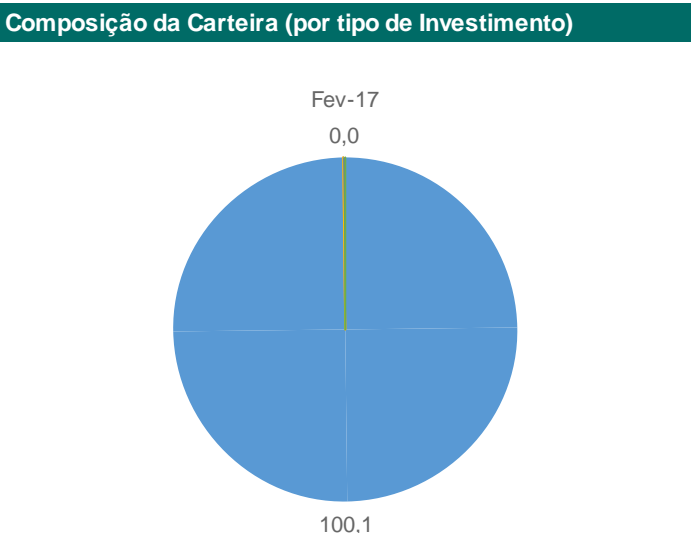
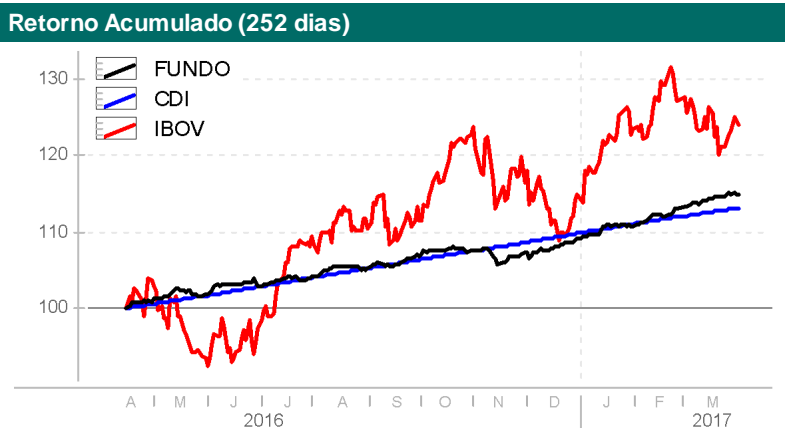
Características	
CNPJ	17517577000178
Início do Fundo	27/08/2013
Código Anbima	348430
Classificação Anbima	Renda Fixa Duração Livre Soberano
Gestão	Western Asset
Custodiante	Citibank Dtvn SA
Administrador	Western Asset
Taxa máx. adm. (%)	0,40
Taxa performance	-

Condições de Investimentos	
Aplicação inicial mínima	25.000
Aplicação adicional mínima	0
Resgate mínimo	0
Saldo mínimo	0
Prazo emissão de cotas	D+000
Prazo conversão resgate	D+000
Prazo pgto resgate	D+001
Benchmark	IMA-B 5+

Data da Última Cotação	06/04/2017
Cota	1,5839
Patrimônio Líquido (R\$ 000)	131.359
Patrimônio Médio 12m (R\$ 000)	120.117
Alavancado	Não
Investimento no Exterior	Não se Aplica
Investidor qualificado	Não
Tipo de investidor	Não Há Restrição
Resolução 3792	Sim
Resolução 3922	Sim



Retornos (%) (até 31/03/2017)														
	out 2016	nov 2016	dez 2016	jan 2017	fev 2017	mar 2017	2015	2016	2017	12m	24m	36m	do início	
● FUNDO	0,59	-0,35	1,73	1,52	2,10	1,58	13,32	18,27	5,29	16,15	34,88	51,41	58,39	
● CDI	1,05	1,04	1,12	1,08	0,86	1,05	13,24	14,00	3,03	13,75	29,37	43,93	51,99	
● IBOV	11,23	-4,65	-2,71	7,38	3,08	-2,52	-13,31	38,94	7,90	29,83	27,05	28,90	29,73	



Perfil de Retornos (Últ. 12 meses)	
Meses Positivos	11
Meses Negativos	1
Maior Retorno Mensal (%)	2,47
Menor Retorno Mensal (%)	-0,35
Retorno Acumulado (%)	16,15
Volatilidade	3,34
Sharpe	0,64
VAR de 1 mês - 95% (%)	1,58

- Titulos públicos
- Merc Futuro - posic vend
- Disponibilidades
- Valores a receber
- Valores a pagar
- Merc Futuro - posic compr

As informações contidas neste material são de caráter exclusivamente informativo. Fundos de Investimento não contam com garantia do administrador do fundo, do gestor da carteira, de qualquer mecanismo de seguro ou ainda, do Fundo Garantidor de Crédito - FGC. A rentabilidade obtida no passado não representa garantia de rentabilidade futura. Ao investidor é recomendada a leitura cuidadosa do prospecto e do regulamento do fundo ao aplicar seus recursos. Para a avaliação da performance do fundo de investimento, é recomendável uma análise de, no mínimo, 12 (doze) meses. O Sistema Economática é uma ferramenta para auxiliar o trabalho do analista e não contém nada que por si só deva ser interpretado como uma recomendação de investimento.

Características

CNPJ	03499367000190
Início do Fundo	21/03/2000
Código Anbima	075124
Classificação Anbima	Renda Fixa Duração Livre Grau de I...
Gestão	Western Asset
Custodiante	Citibank Dtm SA
Administrador	Western Asset
Taxa máx. adm. (%)	0,40
Taxa performance	-

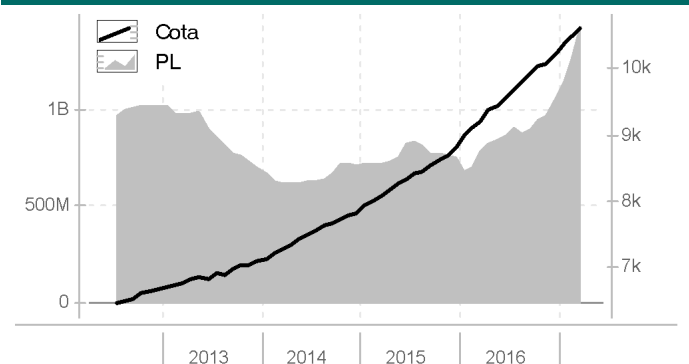
Data da Última Cotação	06/04/2017
Cota	10.615
Patrimônio Líquido (R\$ 000)	1.416.366
Patrimônio Médio 12m (R\$ 000)	995.912

Alavancado	Não
Investimento no Exterior	Não se Aplica
Investidor qualificado	Não
Tipo de investidor	Não Há Restrição
Resolução 3792	Sim
Resolução 3922	Sim

Condições de Investimentos

Aplicação inicial mínima	25.000
Aplicação adicional mínima	100
Resgate mínimo	100
Saldo mínimo	10
Prazo emissão de cotas	D+000
Prazo conversão resgate	D+000
Prazo pgto resgate	D+001
Benchmark	CDI

Patrimônio Líquido (R\$) X Valor da Cota



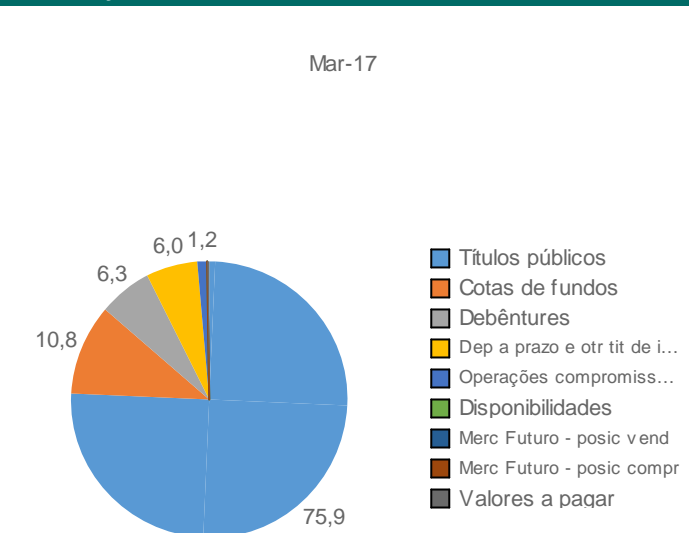
Retornos (%) (até 31/03/2017)

	out 2016	nov 2016	dez 2016	jan 2017	fev 2017	mar 2017	2015	2016	2017	12m	24m	36m	do início
● FUNDO	1,14	0,47	1,37	1,34	1,28	1,17	12,36	16,08	3,84	15,22	31,31	45,99	961,48
● CDI	1,05	1,04	1,12	1,08	0,86	1,05	13,24	14,00	3,03	13,75	29,37	43,93	803,27
● IBOV	11,23	-4,65	-2,71	7,38	3,08	-2,52	-13,31	38,94	7,90	29,83	27,05	28,90	254,29

Retorno Acumulado (252 dias)



Composição da Carteira (por tipo de Investimento)



Perfil de Retornos (Últ. 12 meses)

Meses Positivos	12
Meses Negativos	0
Maior Retorno Mensal (%)	1,72
Menor Retorno Mensal (%)	0,47
Retorno Acumulado (%)	15,22
Volatilidade	1,08
Sharpe	1,17
VAR de 1 mês - 95% (%)	0,51

As informações contidas neste material são de caráter exclusivamente informativo. Fundos de Investimento não contam com garantia do administrador do fundo, do gestor da carteira, de qualquer mecanismo de seguro ou ainda, do Fundo Garantidor de Crédito - FGC. A rentabilidade obtida no passado não representa garantia de rentabilidade futura. Ao investidor é recomendada a leitura cuidadosa do prospecto e do regulamento do fundo ao aplicar seus recursos. Para a avaliação da performance do fundo de investimento, é recomendável uma análise de, no mínimo, 12 (doze) meses. O Sistema Economática é uma ferramenta para auxiliar o trabalho do analista e não contém nada que por si só deva ser interpretado como uma recomendação de investimento.

Características

CNPJ	16703203000184
Início do Fundo	26/02/2013
Código Anbima	329444
Classificação Anbima	Ações Índice Ativo
Gestão	Western Asset
Custodiante	Citibank Dtm SA
Administrador	Western Asset
Taxa máx. adm. (%)	0,75
Taxa performance	20% que exceder 100% do IBrX

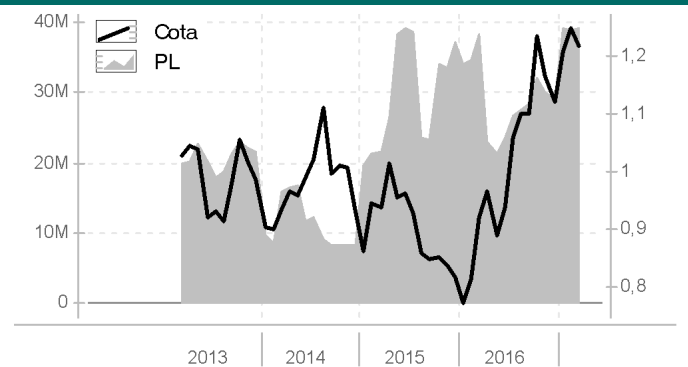
Data da Última Cotação	06/04/2017
Cota	1,2146
Patrimônio Líquido (R\$ 000)	39.169
Patrimônio Médio 12m (R\$ 000)	29.881

Alavancado	Não
Investimento no Exterior	Não se Aplica
Investidor qualificado	Não
Tipo de investidor	Não Há Restrição
Resolução 3792	Sim
Resolução 3922	Sim

Condições de Investimentos

Aplicação inicial mínima	300.000
Aplicação adicional mínima	0
Resgate mínimo	0
Saldo mínimo	0
Prazo emissão de cotas	D+001
Prazo conversão resgate	D+001
Prazo pgto resgate	D+004
Benchmark	IBRX

Patrimônio Líquido (R\$) X Valor da Cota



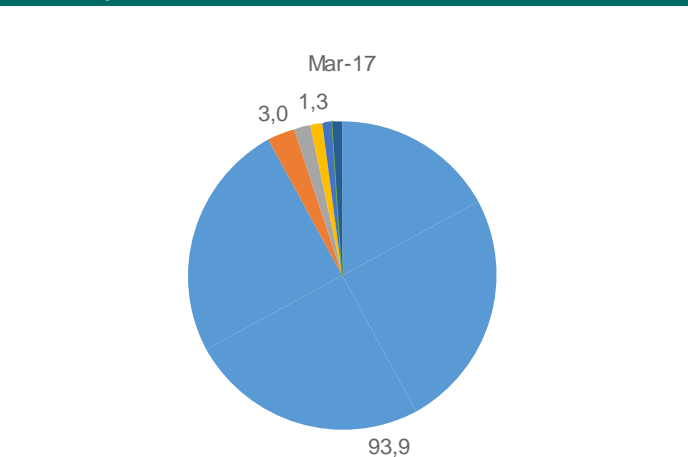
Retornos (%) (até 31/03/2017)

	out 2016	nov 2016	dez 2016	jan 2017	fev 2017	mar 2017	2015	2016	2017	12m	24m	36m	do início
● FUNDO	12,15	-5,54	-3,82	7,74	3,37	-2,62	-12,21	37,30	8,45	31,93	29,51	30,20	19,63
● CDI	1,05	1,04	1,12	1,08	0,86	1,05	13,24	14,00	3,03	13,75	29,37	43,93	57,54
● IBOV	11,23	-4,65	-2,71	7,38	3,08	-2,52	-13,31	38,94	7,90	29,83	27,05	28,90	14,24

Retorno Acumulado (252 dias)



Composição da Carteira (por tipo de Investimento)



Perfil de Retornos (Últ. 12 meses)

Meses Positivos	8
Meses Negativos	4
Maior Retorno Mensal (%)	12,90
Menor Retorno Mensal (%)	-8,12
Retorno Acumulado (%)	31,93
Volatilidade	21,82
Sharpe	0,86
VAR de 1 mês - 95% (%)	10,32

As informações contidas neste material são de caráter exclusivamente informativo. Fundos de Investimento não contam com garantia do administrador do fundo, do gestor da carteira, de qualquer mecanismo de seguro ou ainda, do Fundo Garantidor de Crédito - FGC. A rentabilidade obtida no passado não representa garantia de rentabilidade futura. Ao investidor é recomendada a leitura cuidadosa do prospecto e do regulamento do fundo ao aplicar seus recursos. Para a avaliação da performance do fundo de investimento, é recomendável uma análise de, no mínimo, 12 (doze) meses. O Sistema Economática é uma ferramenta para auxiliar o trabalho do analista e não contém nada que por si só deva ser interpretado como uma recomendação de investimento.

Características

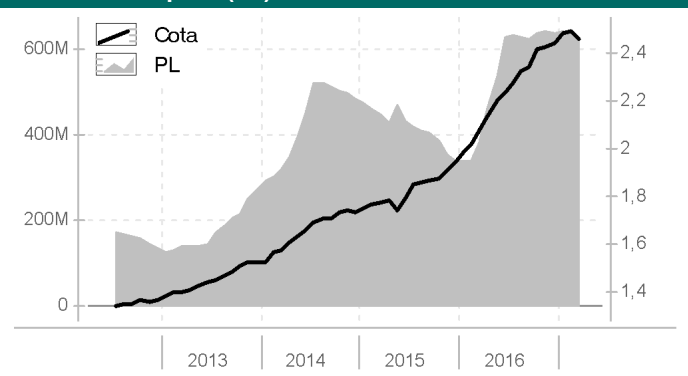
CNPJ	11616403000186
Início do Fundo	12/03/2010
Código Anbima	244139
Classificação Anbima	Multimercados L/S - Neutro
Gestão	Xp Gestao de Recursos
Custodiante	BNY Mellon Banco S.A.
Administrador	BNY Mellon Servicos Financeiros Dt...
Taxa máx. adm. (%)	2,50
Taxa performance	20% que exceder 100% do CDI

Data da Última Cotação	06/04/2017
Cota	2,452
Patrimônio Líquido (R\$ 000)	620.098
Patrimônio Médio 12m (R\$ 000)	609.220
Alavancado	Não
Investimento no Exterior	Não se Aplica
Investidor qualificado	Não
Tipo de investidor	Não Há Restrição
Resolução 3792	-
Resolução 3922	Sim

Condições de Investimentos

Aplicação inicial mínima	10.000
Aplicação adicional mínima	1.000
Resgate mínimo	1.000
Saldo mínimo	1.000
Prazo emissão de cotas	D+000
Prazo conversão resgate	D+001
Prazo pgto resgate	D+002
Benchmark	CDI

Patrimônio Líquido (R\$) X Valor da Cota



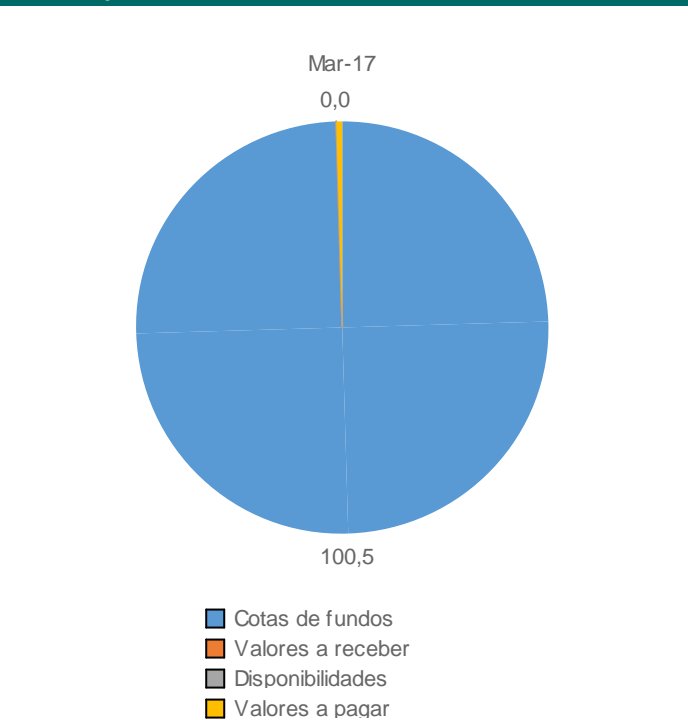
Retornos (%) (até 31/03/2017)

	out 2016	nov 2016	dez 2016	jan 2017	fev 2017	mar 2017	2015	2016	2017	12m	24m	36m	do início
● FUNDO	3,08	0,38	0,86	1,74	0,24	-1,46	12,01	25,72	0,49	18,51	38,47	55,80	145,20
● CDI	1,05	1,04	1,12	1,08	0,86	1,05	13,24	14,00	3,03	13,75	29,37	43,93	108,15
● IBOV	11,23	-4,65	-2,71	7,38	3,08	-2,52	-13,31	38,94	7,90	29,83	27,05	28,90	-6,28

Retorno Acumulado (252 dias)



Composição da Carteira (por tipo de Investimento)



Perfil de Retornos (Últ. 12 meses)

Meses Positivos	11
Meses Negativos	1
Maior Retorno Mensal (%)	3,08
Menor Retorno Mensal (%)	-1,46
Retorno Acumulado (%)	18,51
Volatilidade	3,92
Sharpe	1,08
VAR de 1 mês - 95% (%)	1,85

As informações contidas neste material são de caráter exclusivamente informativo. Fundos de Investimento não contam com garantia do administrador do fundo, do gestor da carteira, de qualquer mecanismo de seguro ou ainda, do Fundo Garantidor de Crédito - FGC. A rentabilidade obtida no passado não representa garantia de rentabilidade futura. Ao investidor é recomendada a leitura cuidadosa do prospecto e do regulamento do fundo ao aplicar seus recursos. Para a avaliação da performance do fundo de investimento, é recomendável uma análise de, no mínimo, 12 (doze) meses. O Sistema Economática é uma ferramenta para auxiliar o trabalho do analista e não contém nada que por si só deva ser interpretado como uma recomendação de investimento.

Características

CNPJ	-
Início do Fundo	-
Código Anbima	BRSTNCNTB0A6
Classificação Anbima	-
Gestão	-
Custodiante	-
Administrador	-
Taxa máx. adm. (%)	-
Taxa performance	-

Data da Última Cotação 07/04/2017

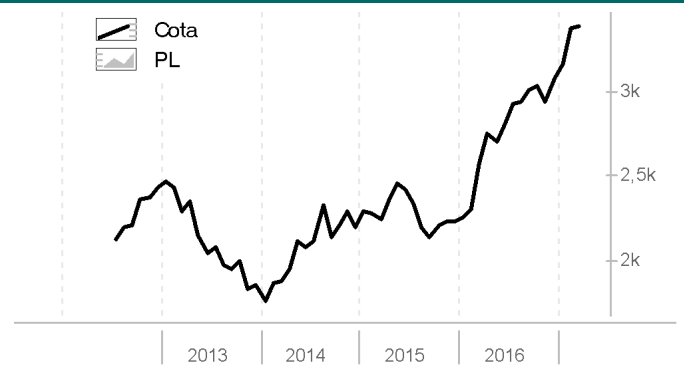
Cota	3.385,17
Patrimônio Líquido (R\$ 000)	-
Patrimônio Médio 12m (R\$ 000)	-

Alavancado	-
Investimento no Exterior	-
Investidor qualificado	-
Tipo de investidor	-
Resolução 3792	-
Resolução 3922	-

Condições de Investimentos

Aplicação inicial mínima	-
Aplicação adicional mínima	-
Resgate mínimo	-
Saldo mínimo	-
Prazo emissão de cotas	-
Prazo conversão resgate	-
Prazo pgto resgate	-
Benchmark	-

Patrimônio Líquido (R\$) X Valor da Cota



Retornos (%) (até 31/03/2017)

	out 2016	nov 2016	dez 2016	jan 2017	fev 2017	mar 2017	2015	2016	2017	12m	24m	36m	do início
● FUNDO	0,97	-3,21	4,88	2,84	6,56	0,39	1,54	38,10	10,01	31,53	50,86	80,73	637,27
● CDI	1,05	1,04	1,12	1,08	0,86	1,05	13,24	14,00	3,03	13,75	29,37	43,93	318,04
● IBOV	11,23	-4,65	-2,71	7,38	3,08	-2,52	-13,31	38,94	7,90	29,83	27,05	28,90	184,08

Retorno Acumulado (252 dias)



Composição da Carteira (por tipo de Investimento)

Perfil de Retornos (Últ. 12 meses)

Meses Positivos	10
Meses Negativos	2
Maior Retorno Mensal (%)	6,76
Menor Retorno Mensal (%)	-3,21
Retorno Acumulado (%)	31,53
Volatilidade	10,72
Sharpe	1,51
VAR de 1 mês - 95% (%)	5,07

As informações contidas neste material são de caráter exclusivamente informativo. Fundos de Investimento não contam com garantia do administrador do fundo, do gestor da carteira, de qualquer mecanismo de seguro ou ainda, do Fundo Garantidor de Crédito - FGC. A rentabilidade obtida no passado não representa garantia de rentabilidade futura. Ao investidor é recomendada a leitura cuidadosa do prospecto e do regulamento do fundo ao aplicar seus recursos. Para a avaliação da performance do fundo de investimento, é recomendável uma análise de, no mínimo, 12 (doze) meses. O Sistema Economática é uma ferramenta para auxiliar o trabalho do analista e não contém nada que por si só deva ser interpretado como uma recomendação de investimento.