

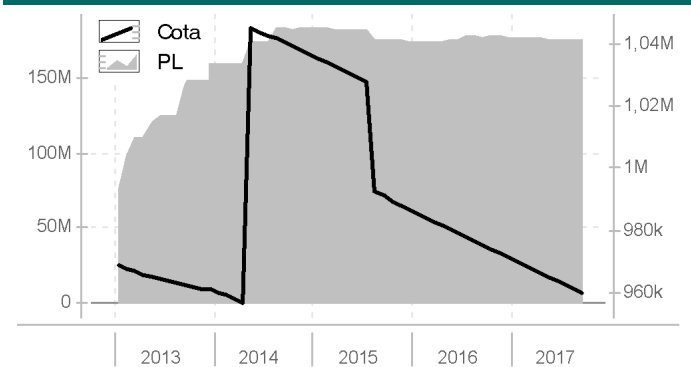
## Características

CNPJ	12312767000135
Início do Fundo	21/03/2012
Código Anbima	307718
Classificação Anbima	Fundos de Participações
Gestão	Atico Adm de Rec
Custodiante	-
Administrador	BNY Mellon Servicos Financeiros Dt...
Taxa máx. adm. (%)	1,50
Taxa performance	-
Data da Última Cotação	03/10/2017
Cota	959.868
Patrimônio Líquido (R\$ 000)	174.685
Patrimônio Médio 12m (R\$ 000)	175.958
Alavancado	Não
Investimento no Exterior	Não se Aplica
Investidor qualificado	Não
Tipo de investidor	Não Há Restrição
Resolução 3792	-
Resolução 3922	-

## Condições de Investimentos

Aplicação inicial mínima	1.000.000
Aplicação adicional mínima	0
Resgate mínimo	0
Saldo mínimo	1.000.000
Prazo emissão de cotas	D+000
Prazo conversão resgate	D+000
Prazo pgto resgate	D+000
Benchmark	Não se Aplica

## Patrimônio Líquido (R\$) X Valor da Cota



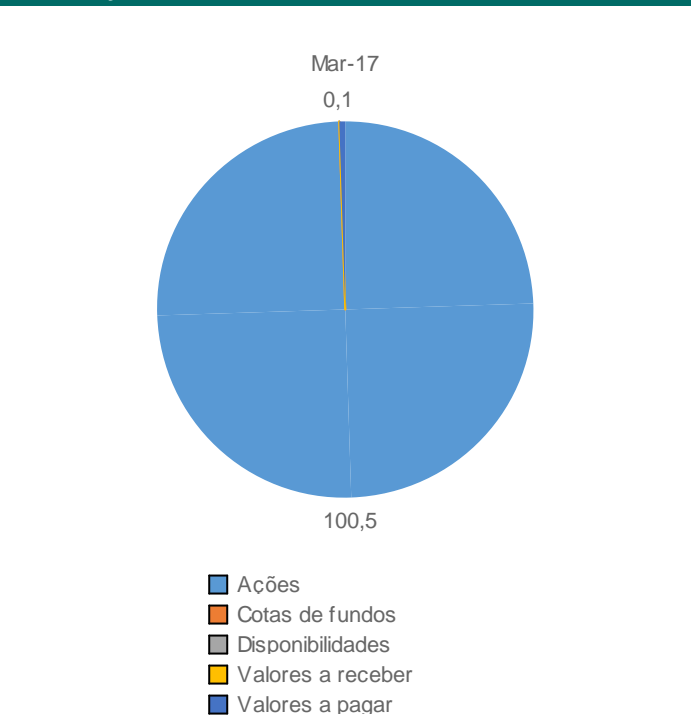
## Retornos (%) (até 29/09/2017)

	abr 2017	mai 2017	jun 2017	jul 2017	ago 2017	set 2017	2015	2016	2017	12m	24m	36m	do início
● FUNDO	-0,11	-0,14	-0,13	-0,13	-0,14	-0,13	-4,82	-1,56	-1,17	-1,56	-3,20	-7,75	-1,64
● CDI	0,79	0,93	0,81	0,80	0,80	0,64	13,24	14,00	8,03	11,58	27,35	43,36	75,51
● IBOV	0,64	-4,12	0,30	4,80	7,46	4,88	-13,31	38,94	23,36	27,32	68,35	36,01	20,43

## Retorno Acumulado (252 dias)



## Composição da Carteira (por tipo de Investimento)



## Perfil de Retornos (Últ. 12 meses)

Meses Positivos	0
Meses Negativos	12
Maior Retorno Mensal (%)	-0,11
Menor Retorno Mensal (%)	-0,14
Retorno Acumulado (%)	-1,56
Volatilidade	0,01
Sharpe	-112,08
VAR de 1 mês - 95% (%)	0,00

As informações contidas neste material são de caráter exclusivamente informativo. Fundos de Investimento não contam com garantia do administrador do fundo, do gestor da carteira, de qualquer mecanismo de seguro ou ainda, do Fundo Garantidor de Crédito - FGC. A rentabilidade obtida no passado não representa garantia de rentabilidade futura. Ao investidor é recomendada a leitura cuidadosa do prospecto e do regulamento do fundo ao aplicar seus recursos. Para a avaliação da performance do fundo de investimento, é recomendável uma análise de, no mínimo, 12 (doze) meses. O Sistema Economática é uma ferramenta para auxiliar o trabalho do analista e não contém nada que por si só deva ser interpretado como uma recomendação de investimento.

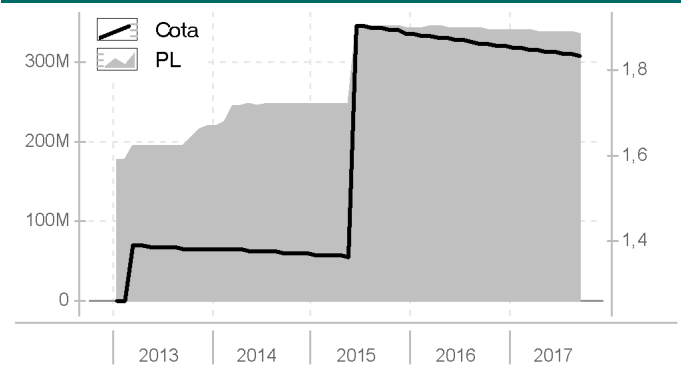
## Características

CNPJ	11490580000169
Início do Fundo	14/09/2010
Código Anbima	269761
Classificação Anbima	Fundos de Participações
Gestão	Atico Adm de Rec
Custodiante	-
Administrador	BNY Mellon Servicos Financeiros Dt...
Taxa máx. adm. (%)	1,50
Taxa performance	20%,paga somente a partir o retorn...
Data da Última Cotação	03/10/2017
Cota	1,8328
Patrimônio Líquido (R\$ 000)	336.615
Patrimônio Médio 12m (R\$ 000)	339.015
Alavancado	Não
Investimento no Exterior	Não se Aplica
Investidor qualificado	Não
Tipo de investidor	Não Há Restrição
Resolução 3792	-
Resolução 3922	-

## Condições de Investimentos

Aplicação inicial mínima	100.000
Aplicação adicional mínima	0
Resgate mínimo	0
Saldo mínimo	0
Prazo emissão de cotas	D+000
Prazo conversão resgate	D+000
Prazo pgto resgate	D+000
Benchmark	Não se Aplica

## Patrimônio Líquido (R\$) X Valor da Cota



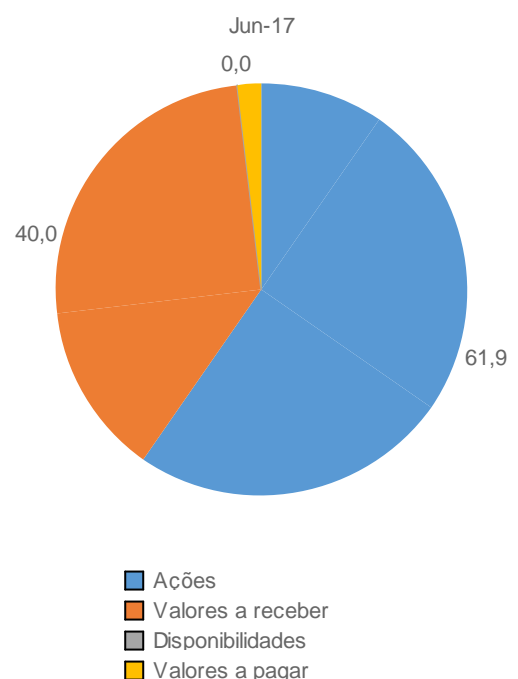
## Retornos (%) (até 29/09/2017)

	abr 2017	mai 2017	jun 2017	jul 2017	ago 2017	set 2017	2015	2016	2017	12m	24m	36m	do início
● FUNDO	-0,11	-0,13	-0,13	-0,13	-0,14	-0,12	37,47	-1,56	-1,15	-1,53	-3,38	33,39	82,67
● CDI	0,79	0,93	0,81	0,80	0,80	0,64	13,24	14,00	8,03	11,58	27,35	43,36	102,25
● IBOV	0,64	-4,12	0,30	4,80	7,46	4,88	-13,31	38,94	23,36	27,32	68,35	36,01	9,19

## Retorno Acumulado (252 dias)



## Composição da Carteira (por tipo de Investimento)



## Perfil de Retornos (Últ. 12 meses)

Meses Positivos	0
Meses Negativos	12
Maior Retorno Mensal (%)	-0,11
Menor Retorno Mensal (%)	-0,14
Retorno Acumulado (%)	-1,53
Volatilidade	0,01
Sharpe	-111,15
VAR de 1 mês - 95% (%)	0,00

As informações contidas neste material são de caráter exclusivamente informativo. Fundos de Investimento não contam com garantia do administrador do fundo, do gestor da carteira, de qualquer mecanismo de seguro ou ainda, do Fundo Garantidor de Crédito - FGC. A rentabilidade obtida no passado não representa garantia de rentabilidade futura. Ao investidor é recomendada a leitura cuidadosa do prospecto e do regulamento do fundo ao aplicar seus recursos. Para a avaliação da performance do fundo de investimento, é recomendável uma análise de, no mínimo, 12 (doze) meses. O Sistema Economática é uma ferramenta para auxiliar o trabalho do analista e não contém nada que por si só deva ser interpretado como uma recomendação de investimento.

## Características

CNPJ	14550994000124
Início do Fundo	16/12/2011
Código Anbima	292966
Classificação Anbima	Ações Índice Ativo
Gestão	Az Legan Administracao de Recurs...
Custodiante	Banco Bradesco S.A.
Administrador	Bem Dtm
Taxa máx. adm. (%)	3,50
Taxa performance	20% que exceder 100% do Ibovespa...

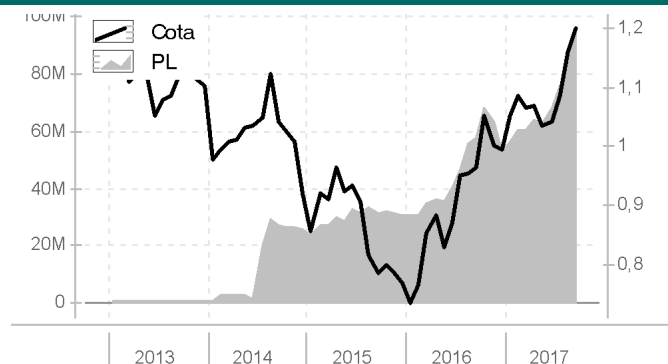
Data da Última Cotação	02/10/2017
Cota	1,1998
Patrimônio Líquido (R\$ 000)	96.185
Patrimônio Médio 12m (R\$ 000)	67.664

Alavancado	Não
Investimento no Exterior	Não se Aplica
Investidor qualificado	Não
Tipo de investidor	Não Há Restrição
Resolução 3792	Sim
Resolução 3922	Sim

## Condições de Investimentos

Aplicação inicial mínima	100
Aplicação adicional mínima	100
Resgate mínimo	100
Saldo mínimo	100
Prazo emissão de cotas	D+000
Prazo conversão resgate	D+001
Prazo pgto resgate	D+004
Benchmark	IBOVESPA FECHAMENTO

## Patrimônio Líquido (R\$) X Valor da Cota



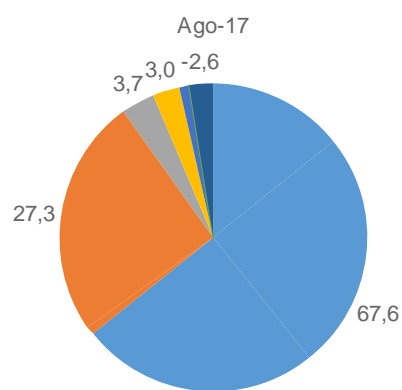
## Retornos (%) (até 29/09/2017)

	abr 2017	mai 2017	jun 2017	jul 2017	ago 2017	set 2017	2015	2016	2017	12m	24m	36m	do início
● FUNDO	0,49	-3,15	0,68	3,93	6,95	3,48	-16,67	29,64	20,44	24,29	54,45	14,69	19,98
● CDI	0,79	0,93	0,81	0,80	0,80	0,64	13,24	14,00	8,03	11,58	27,35	43,36	81,76
● IBOV	0,64	-4,12	0,30	4,80	7,46	4,88	-13,31	38,94	23,36	27,32	68,35	36,01	32,44

## Retorno Acumulado (252 dias)



## Composição da Carteira (por tipo de Investimento)



## Perfil de Retornos (Últ. 12 meses)

Meses Positivos	8
Meses Negativos	4
Maior Retorno Mensal (%)	9,11
Menor Retorno Mensal (%)	-4,65
Retorno Acumulado (%)	24,29
Volatilidade	17,62
Sharpe	0,75
VAR de 1 mês - 95% (%)	8,27

- Ações
- Emprest -acoes e TVM cedid
- Operações compromissadas
- Cert ou rec de dep de val mob
- Valores a receber
- Disponibilidades
- Valores a pagar

As informações contidas neste material são de caráter exclusivamente informativo. Fundos de Investimento não contam com garantia do administrador do fundo, do gestor da carteira, de qualquer mecanismo de seguro ou ainda, do Fundo Garantidor de Crédito - FGC. A rentabilidade obtida no passado não representa garantia de rentabilidade futura. Ao investidor é recomendada a leitura cuidadosa do prospecto e do regulamento do fundo ao aplicar seus recursos. Para a avaliação da performance do fundo de investimento, é recomendável uma análise de, no mínimo, 12 (doze) meses. O Sistema Economática é uma ferramenta para auxiliar o trabalho do analista e não contém nada que por si só deva ser interpretado como uma recomendação de investimento.

## Características

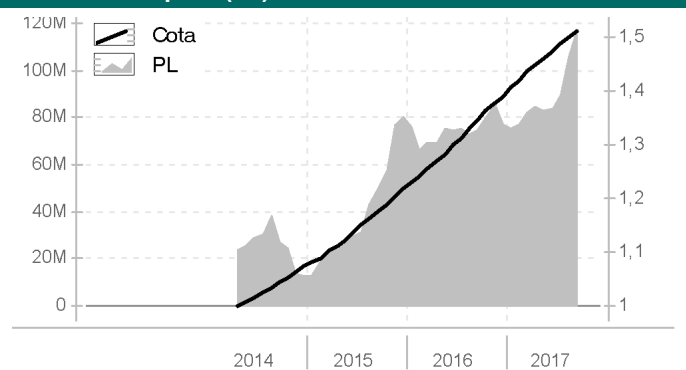
CNPJ	19782311000188
Início do Fundo	28/04/2014
Código Anbima	369888
Classificação Anbima	Renda Fixa Duração Livre Grau de I...
Gestão	Az Quest Investimentos
Custodiante	Banco Bradesco S.A.
Administrador	Bem Dtm
Taxa máx. adm. (%)	1,50
Taxa performance	-

Data da Última Cotação	02/10/2017
Cota	1,5111
Patrimônio Líquido (R\$ 000)	116.812
Patrimônio Médio 12m (R\$ 000)	86.628
Alavancado	Não
Investimento no Exterior	Não se Aplica
Investidor qualificado	Não
Tipo de investidor	Não Há Restrição
Resolução 3792	-
Resolução 3922	Sim

## Condições de Investimentos

Aplicação inicial mínima	5.000
Aplicação adicional mínima	300
Resgate mínimo	300
Saldo mínimo	0
Prazo emissão de cotas	D+000
Prazo conversão resgate	D+004
Prazo pgto resgate	D+005
Benchmark	CDI

## Patrimônio Líquido (R\$) X Valor da Cota



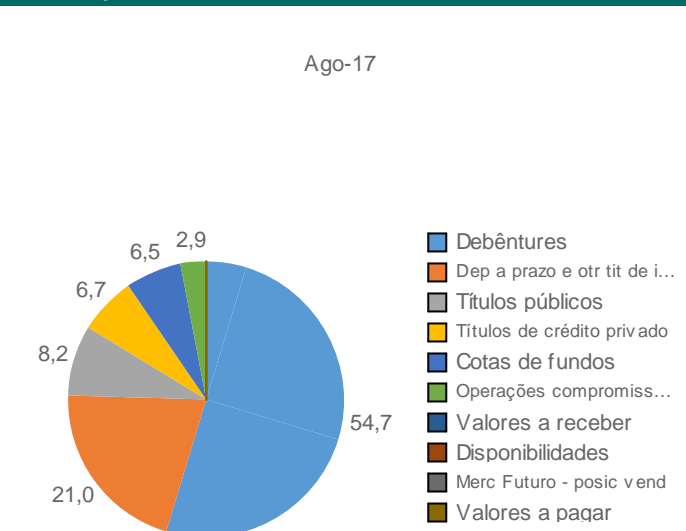
## Retornos (%) (até 29/09/2017)

	abr 2017	mai 2017	jun 2017	jul 2017	ago 2017	set 2017	2015	2016	2017	12m	24m	36m	do início
● FUNDO	0,77	0,97	0,92	0,94	0,90	0,67	13,51	14,04	8,82	12,33	28,46	44,78	51,11
● CDI	0,79	0,93	0,81	0,80	0,80	0,64	13,24	14,00	8,03	11,58	27,35	43,36	49,81
● IBOV	0,64	-4,12	0,30	4,80	7,46	4,88	-13,31	38,94	23,36	27,32	68,35	36,01	44,59

## Retorno Acumulado (252 dias)



## Composição da Carteira (por tipo de Investimento)



## Perfil de Retornos (Últ. 12 meses)

Meses Positivos	12
Meses Negativos	0
Maior Retorno Mensal (%)	1,24
Menor Retorno Mensal (%)	0,67
Retorno Acumulado (%)	12,33
Volatilidade	0,32
Sharpe	2,12
VAR de 1 mês - 95% (%)	0,15

As informações contidas neste material são de caráter exclusivamente informativo. Fundos de Investimento não contam com garantia do administrador do fundo, do gestor da carteira, de qualquer mecanismo de seguro ou ainda, do Fundo Garantidor de Crédito - FGC. A rentabilidade obtida no passado não representa garantia de rentabilidade futura. Ao investidor é recomendada a leitura cuidadosa do prospecto e do regulamento do fundo ao aplicar seus recursos. Para a avaliação da performance do fundo de investimento, é recomendável uma análise de, no mínimo, 12 (doze) meses. O Sistema Economática é uma ferramenta para auxiliar o trabalho do analista e não contém nada que por si só deva ser interpretado como uma recomendação de investimento.

## Características

CNPJ	11392165000172
Início do Fundo	30/12/2009
Código Anbima	240737
Classificação Anbima	Ações Livre
Gestão	Az Quest Investimentos
Custodiante	BNY Mellon Banco S.A.
Administrador	BNY Mellon Servicos Financeiros Dt...
Taxa máx. adm. (%)	2,50
Taxa performance	20% que exceder 100% do SMLL - S...

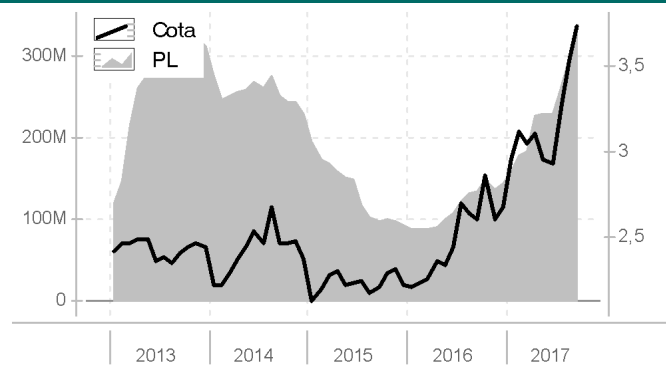
Data da Última Cotação	03/10/2017
Cota	3,7278
Patrimônio Líquido (R\$ 000)	336.786
Patrimônio Médio 12m (R\$ 000)	211.216

Alavancado	Não
Investimento no Exterior	Não se Aplica
Investidor qualificado	Não
Tipo de investidor	Não Há Restrição
Resolução 3792	Sim
Resolução 3922	Sim

## Condições de Investimentos

Aplicação inicial mínima	10.000
Aplicação adicional mínima	5.000
Resgate mínimo	5.000
Saldo mínimo	10.000
Prazo emissão de cotas	D+001
Prazo conversão resgate	D+027
Prazo pgto resgate	D+030
Benchmark	SMLL - SMALL CAP

## Patrimônio Líquido (R\$) X Valor da Cota



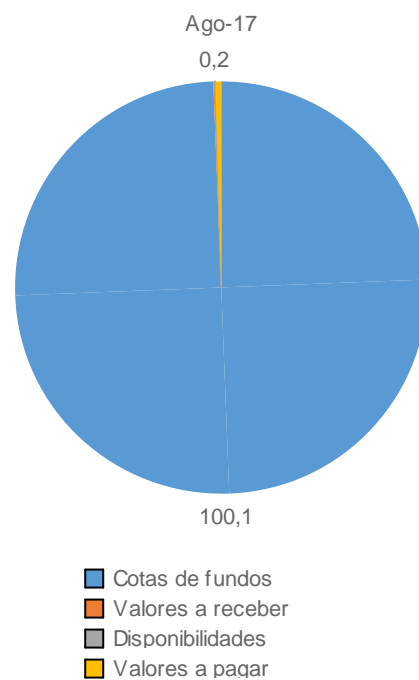
## Retornos (%) (até 29/09/2017)

	abr 2017	mai 2017	jun 2017	jul 2017	ago 2017	set 2017	2015	2016	2017	12m	24m	36m	do início
● FUNDO	1,75	-4,66	-0,68	10,64	8,47	5,82	-6,47	20,08	39,50	42,40	70,36	51,44	272,78
● CDI	0,79	0,93	0,81	0,80	0,80	0,64	13,24	14,00	8,03	11,58	27,35	43,36	121,78
● IBOV	0,64	-4,12	0,30	4,80	7,46	4,88	-13,31	38,94	23,36	27,32	68,35	36,01	8,32

## Retorno Acumulado (252 dias)



## Composição da Carteira (por tipo de Investimento)



## Perfil de Retornos (Últ. 12 meses)

Meses Positivos	8
Meses Negativos	4
Maior Retorno Mensal (%)	10,64
Menor Retorno Mensal (%)	-8,59
Retorno Acumulado (%)	42,40
Volatilidade	20,59
Sharpe	1,51
VAR de 1 mês - 95% (%)	9,56

As informações contidas neste material são de caráter exclusivamente informativo. Fundos de Investimento não contam com garantia do administrador do fundo, do gestor da carteira, de qualquer mecanismo de seguro ou ainda, do Fundo Garantidor de Crédito - FGC. A rentabilidade obtida no passado não representa garantia de rentabilidade futura. Ao investidor é recomendada a leitura cuidadosa do prospecto e do regulamento do fundo ao aplicar seus recursos. Para a avaliação da performance do fundo de investimento, é recomendável uma análise de, no mínimo, 12 (doze) meses. O Sistema Economática é uma ferramenta para auxiliar o trabalho do analista e não contém nada que por si só deva ser interpretado como uma recomendação de investimento.

## Características

CNPJ	17116227000108
Início do Fundo	23/05/2013
Código Anbima	337285
Classificação Anbima	Ações Livre
Gestão	BB Dsvm S.A
Custodiante	Banco do Brasil S.A.
Administrador	BB Dsvm S.A
Taxa máx. adm. (%)	1,20
Taxa performance	-

Data da Última Cotação	03/10/2017
Cota	1,6319
Patrimônio Líquido (R\$ 000)	118.345
Patrimônio Médio 12m (R\$ 000)	99.527

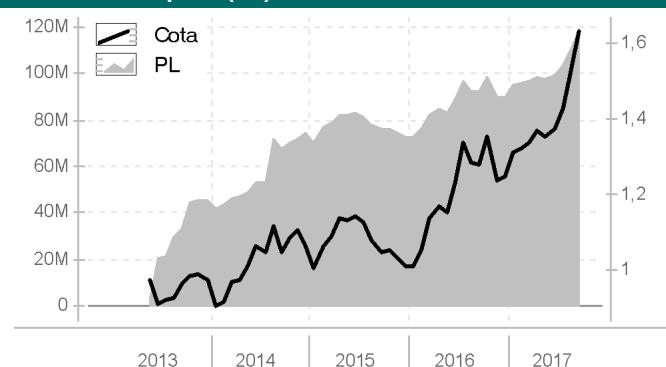
Alavancado	Não
Investimento no Exterior	Não se Aplica
Investidor qualificado	Não
Tipo de investidor	Não Há Restrição
Resolução 3792	Sim
Resolução 3922	Sim

## Condições de Investimentos

Aplicação inicial mínima	25.000
Aplicação adicional mínima	0
Resgate mínimo	0
Saldo mínimo	0
Prazo emissão de cotas	D+001
Prazo conversão resgate	D+001
Prazo pgto resgate	D+004

Benchmark	SMLL - SMALL CAP
-----------	------------------

## Patrimônio Líquido (R\$) X Valor da Cota



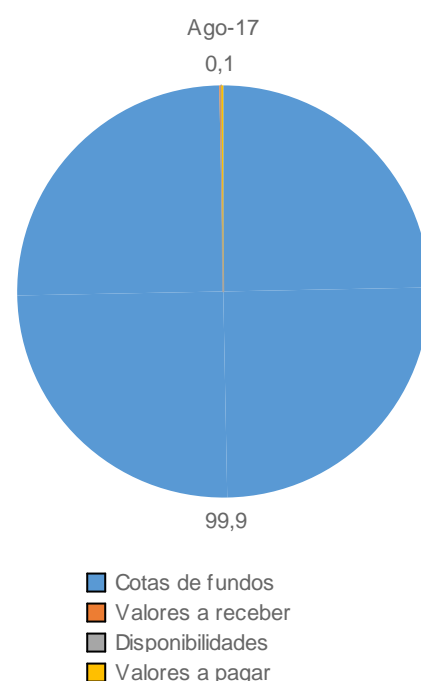
## Retornos (%) (até 29/09/2017)

	abr 2017	mai 2017	jun 2017	jul 2017	ago 2017	set 2017	2015	2016	2017	12m	24m	36m	do início
● FUNDO	2,24	-1,15	1,68	3,98	6,93	6,99	-4,63	23,31	30,98	27,45	57,05	56,68	63,26
● CDI	0,79	0,93	0,81	0,80	0,80	0,64	13,24	14,00	8,03	11,58	27,35	43,36	62,55
● IBOV	0,64	-4,12	0,30	4,80	7,46	4,88	-13,31	38,94	23,36	27,32	68,35	36,01	31,74

## Retorno Acumulado (252 dias)



## Composição da Carteira (por tipo de Investimento)



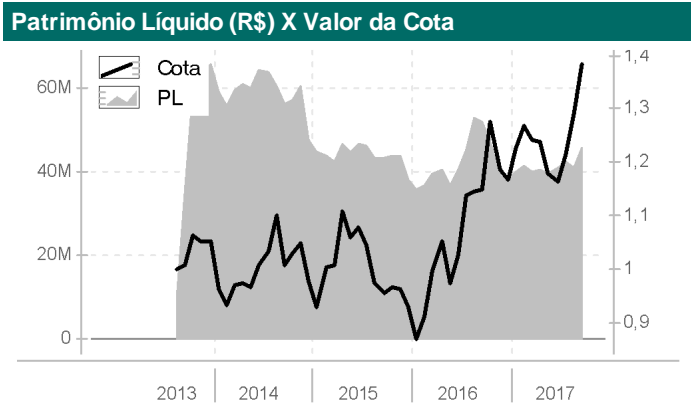
## Perfil de Retornos (Últ. 12 meses)

Meses Positivos	10
Meses Negativos	2
Maior Retorno Mensal (%)	6,99
Menor Retorno Mensal (%)	-8,58
Retorno Acumulado (%)	27,45
Volatilidade	16,06
Sharpe	0,99
VAR de 1 mês - 95% (%)	7,55

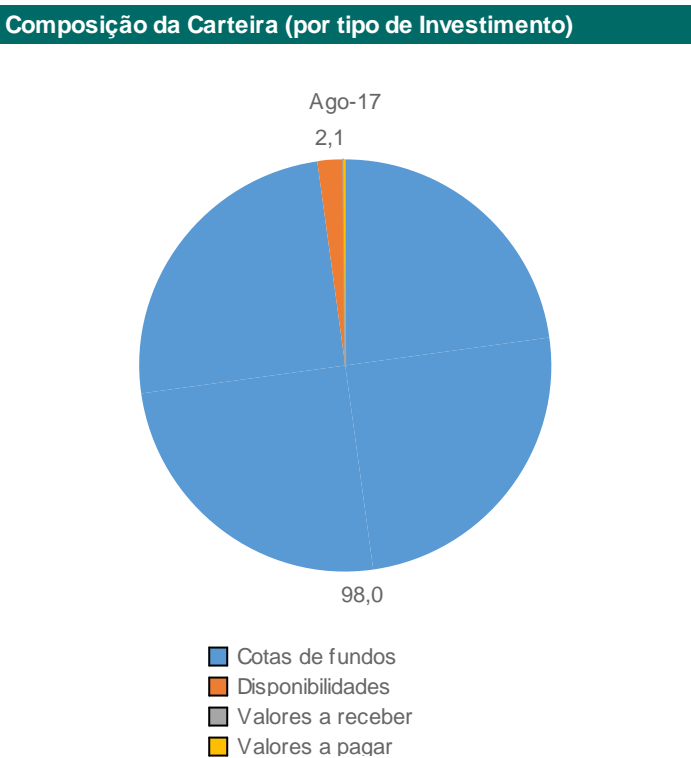
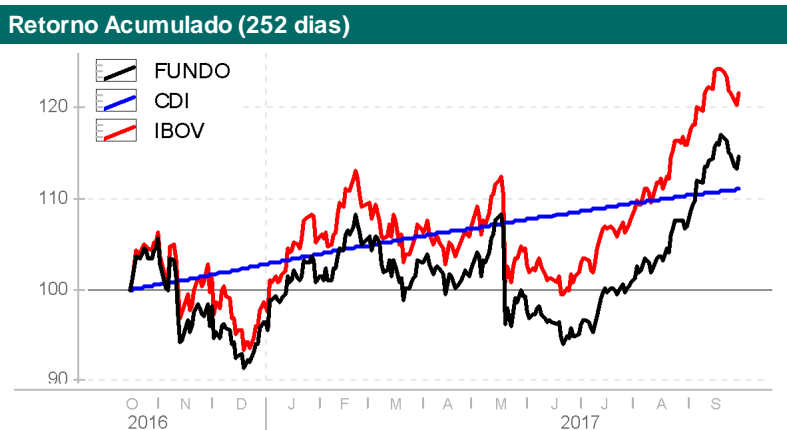
As informações contidas neste material são de caráter exclusivamente informativo. Fundos de Investimento não contam com garantia do administrador do fundo, do gestor da carteira, de qualquer mecanismo de seguro ou ainda, do Fundo Garantidor de Crédito - FGC. A rentabilidade obtida no passado não representa garantia de rentabilidade futura. Ao investidor é recomendada a leitura cuidadosa do prospecto e do regulamento do fundo ao aplicar seus recursos. Para a avaliação da performance do fundo de investimento, é recomendável uma análise de, no mínimo, 12 (doze) meses. O Sistema Economática é uma ferramenta para auxiliar o trabalho do analista e não contém nada que por si só deva ser interpretado como uma recomendação de investimento.

Características	
CNPJ	18270783000199
Início do Fundo	30/08/2013
Código Anbima	354041
Classificação Anbima	Ações Livre
Gestão	BB Dsvm S.A
Custodiante	Banco do Brasil S.A.
Administrador	BB Dsvm S.A
Taxa máx. adm. (%)	2,00
Taxa performance	-
Data da Última Cotação	03/10/2017
Cota	1,3838
Patrimônio Líquido (R\$ 000)	45.885
Patrimônio Médio 12m (R\$ 000)	41.434
Alavancado	Não
Investimento no Exterior	Não se Aplica
Investidor qualificado	Não
Tipo de investidor	Não Há Restrição
Resolução 3792	-
Resolução 3922	Sim

Condições de Investimentos	
Aplicação inicial mínima	1.000
Aplicação adicional mínima	0
Resgate mínimo	0
Saldo mínimo	0
Prazo emissão de cotas	D+001
Prazo conversão resgate	D+001
Prazo pgto resgate	D+004
Benchmark	Não se Aplica



Retornos (%) (até 29/09/2017)													
	abr 2017	mai 2017	jun 2017	jul 2017	ago 2017	set 2017	2015	2016	2017	12m	24m	36m	do início
● FUNDO	-0,51	-4,84	-1,19	4,65	6,12	7,12	-5,07	25,55	18,70	20,50	47,89	36,98	38,38
● CDI	0,79	0,93	0,81	0,80	0,80	0,64	13,24	14,00	8,03	11,58	27,35	43,36	59,21
● IBOV	0,64	-4,12	0,30	4,80	7,46	4,88	-13,31	38,94	23,36	27,32	68,35	36,01	48,55



Perfil de Retornos (Últ. 12 meses)	
Meses Positivos	6
Meses Negativos	6
Maior Retorno Mensal (%)	11,10
Menor Retorno Mensal (%)	-6,89
Retorno Acumulado (%)	20,50
Volatilidade	20,47
Sharpe	0,51
VAR de 1 mês - 95% (%)	9,56

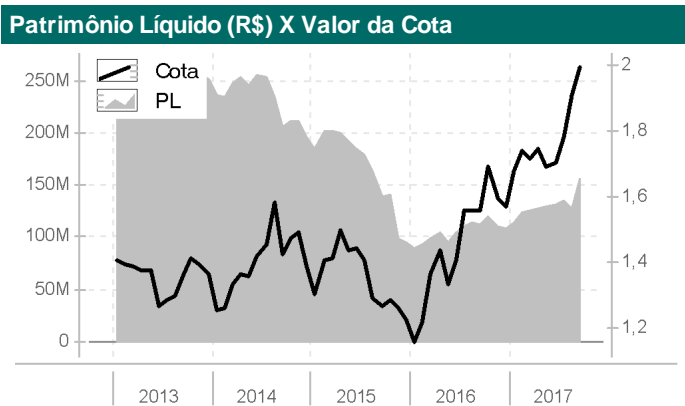
As informações contidas neste material são de caráter exclusivamente informativo. Fundos de Investimento não contam com garantia do administrador do fundo, do gestor da carteira, de qualquer mecanismo de seguro ou ainda, do Fundo Garantidor de Crédito - FGC. A rentabilidade obtida no passado não representa garantia de rentabilidade futura. Ao investidor é recomendada a leitura cuidadosa do prospecto e do regulamento do fundo ao aplicar seus recursos. Para a avaliação da performance do fundo de investimento, é recomendável uma análise de, no mínimo, 12 (doze) meses. O Sistema Economática é uma ferramenta para auxiliar o trabalho do analista e não contém nada que por si só deva ser interpretado como uma recomendação de investimento.



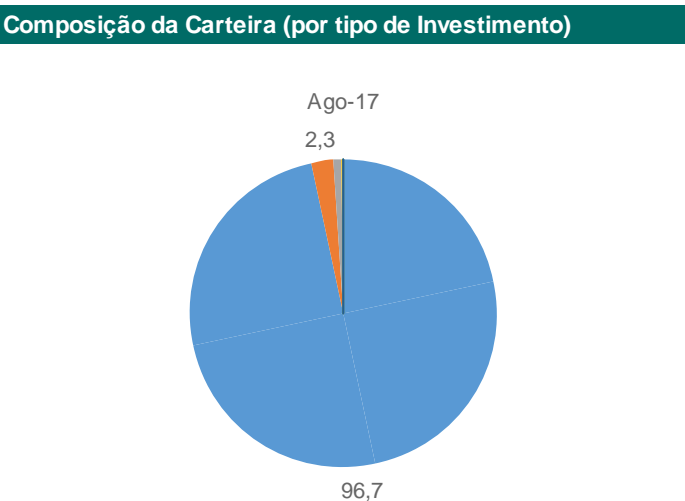
Características	
CNPJ	10418335000188
Início do Fundo	10/06/2009
Código Anbima	228842
Classificação Anbima	Ações Indexados
Gestão	BB Dsvm S.A
Custodiante	Banco do Brasil S.A.
Administrador	BB Dsvm S.A
Taxa máx. adm. (%)	1,00
Taxa performance	-

Condições de Investimentos	
Aplicação inicial mínima	10.000
Aplicação adicional mínima	0
Resgate mínimo	0
Saldo mínimo	0
Prazo emissão de cotas	D+001
Prazo conversão resgate	D+001
Prazo pgto resgate	D+004
Benchmark	IGC-NM

Data da Última Cotação	03/10/2017
Cota	1,9959
Patrimônio Líquido (R\$ 000)	156.450
Patrimônio Médio 12m (R\$ 000)	125.803
Alavancado	Não
Investimento no Exterior	Não se Aplica
Investidor qualificado	Não
Tipo de investidor	Reservado
Resolução 3792	Sim
Resolução 3922	Sim



Retornos (%) (até 29/09/2017)													
	abr 2017	mai 2017	jun 2017	jul 2017	ago 2017	set 2017	2015	2016	2017	12m	24m	36m	do início
● FUNDO	1,65	-2,90	0,44	4,59	7,24	4,58	-11,91	28,38	27,18	28,22	60,23	39,47	99,59
● CDI	0,79	0,93	0,81	0,80	0,80	0,64	13,24	14,00	8,03	11,58	27,35	43,36	132,23
● IBOV	0,64	-4,12	0,30	4,80	7,46	4,88	-13,31	38,94	23,36	27,32	68,35	36,01	38,72



Perfil de Retornos (Últ. 12 meses)	
Meses Positivos	8
Meses Negativos	4
Maior Retorno Mensal (%)	8,58
Menor Retorno Mensal (%)	-5,77
Retorno Acumulado (%)	28,22
Volatilidade	18,68
Sharpe	0,92
VAR de 1 mês - 95% (%)	8,75

- Ações
- Cert ou rec de dep de val mob
- Operações compromissadas
- Valores a receber
- Disponibilidades
- Merc Futuro - posic compr
- Valores a pagar

As informações contidas neste material são de caráter exclusivamente informativo. Fundos de Investimento não contam com garantia do administrador do fundo, do gestor da carteira, de qualquer mecanismo de seguro ou ainda, do Fundo Garantidor de Crédito - FGC. A rentabilidade obtida no passado não representa garantia de rentabilidade futura. Ao investidor é recomendada a leitura cuidadosa do prospecto e do regulamento do fundo ao aplicar seus recursos. Para a avaliação da performance do fundo de investimento, é recomendável uma análise de, no mínimo, 12 (doze) meses. O Sistema Economática é uma ferramenta para auxiliar o trabalho do analista e não contém nada que por si só deva ser interpretado como uma recomendação de investimento.



## Características

CNPJ	13077415000105
Início do Fundo	28/04/2011
Código Anbima	272604
Classificação Anbima	Renda Fixa Duração Baixa Soberano
Gestão	BB Dsvm S.A
Custodiante	Banco do Brasil S.A.
Administrador	BB Dsvm S.A
Taxa máx. adm. (%)	1,00
Taxa performance	-

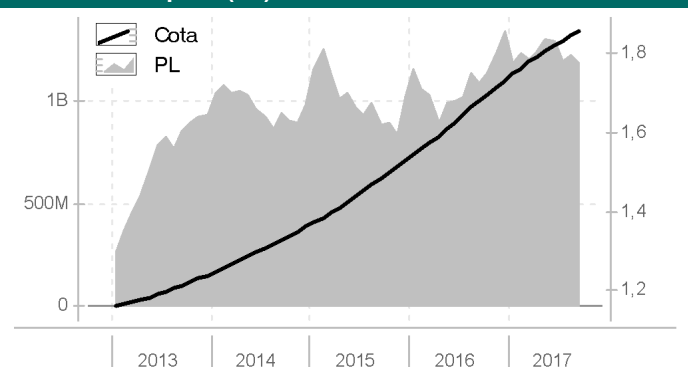
Data da Última Cotação	04/10/2017
Cota	1,8571
Patrimônio Líquido (R\$ 000)	1.190.553
Patrimônio Médio 12m (R\$ 000)	1.236.628

Alavancado	Não
Investimento no Exterior	Não se Aplica
Investidor qualificado	Não
Tipo de investidor	Não Há Restrição
Resolução 3792	Sim
Resolução 3922	Sim

## Condições de Investimentos

Aplicação inicial mínima	1.000
Aplicação adicional mínima	0
Resgate mínimo	0
Saldo mínimo	0
Prazo emissão de cotas	D+000
Prazo conversão resgate	D+000
Prazo pgto resgate	D+000
Benchmark	CDI

## Patrimônio Líquido (R\$) X Valor da Cota



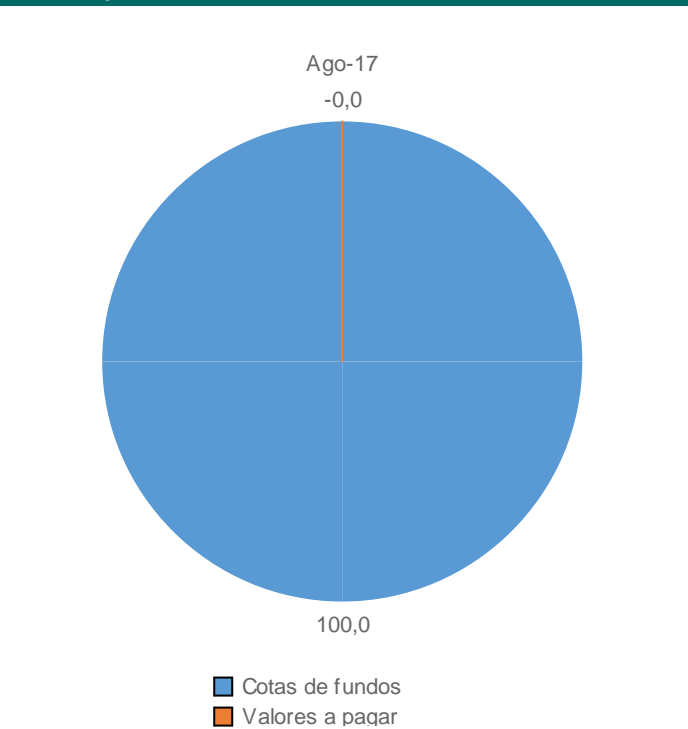
## Retornos (%) (até 29/09/2017)

	abr 2017	mai 2017	jun 2017	jul 2017	ago 2017	set 2017	2015	2016	2017	12m	24m	36m	do início
● FUNDO	0,73	0,82	0,73	0,71	0,70	0,56	12,36	13,11	7,26	10,59	25,22	39,91	85,71
● CDI	0,79	0,93	0,81	0,80	0,80	0,64	13,24	14,00	8,03	11,58	27,35	43,36	95,25
● IBOV	0,64	-4,12	0,30	4,80	7,46	4,88	-13,31	38,94	23,36	27,32	68,35	36,01	13,13

## Retorno Acumulado (252 dias)



## Composição da Carteira (por tipo de Investimento)



## Perfil de Retornos (Últ. 12 meses)

Meses Positivos	12
Meses Negativos	0
Maior Retorno Mensal (%)	1,05
Menor Retorno Mensal (%)	0,56
Retorno Acumulado (%)	10,59
Volatilidade	0,11
Sharpe	-49,06
VAR de 1 mês - 95% (%)	0,05

As informações contidas neste material são de caráter exclusivamente informativo. Fundos de Investimento não contam com garantia do administrador do fundo, do gestor da carteira, de qualquer mecanismo de seguro ou ainda, do Fundo Garantidor de Crédito - FGC. A rentabilidade obtida no passado não representa garantia de rentabilidade futura. Ao investidor é recomendada a leitura cuidadosa do prospecto e do regulamento do fundo ao aplicar seus recursos. Para a avaliação da performance do fundo de investimento, é recomendável uma análise de, no mínimo, 12 (doze) meses. O Sistema Economática é uma ferramenta para auxiliar o trabalho do analista e não contém nada que por si só deva ser interpretado como uma recomendação de investimento.

## Características

CNPJ	13322205000135
Início do Fundo	28/04/2011
Código Anbima	272612
Classificação Anbima	Renda Fixa Indexados
Gestão	BB Dsvm S.A
Custodiante	Banco do Brasil S.A.
Administrador	BB Dsvm S.A
Taxa máx. adm. (%)	0,20
Taxa performance	-

Data da Última Cotação	03/10/2017
Cota	2,1644
Patrimônio Líquido (R\$ 000)	5.133.993
Patrimônio Médio 12m (R\$ 000)	5.357.858

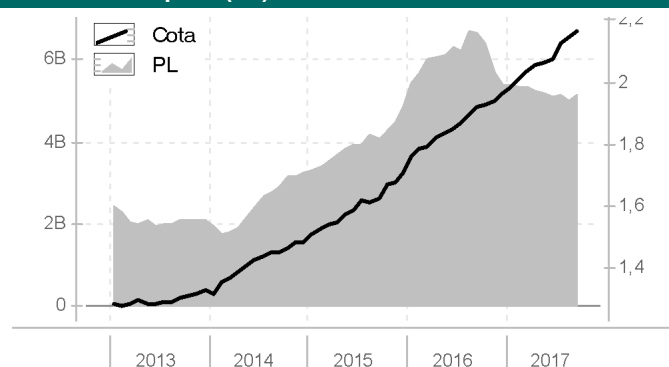
Alavancado	Não
Investimento no Exterior	Não se Aplica
Investidor qualificado	Não
Tipo de investidor	Não Há Restrição
Resolução 3792	Sim
Resolução 3922	Sim

## Condições de Investimentos

Aplicação inicial mínima	10.000
Aplicação adicional mínima	0
Resgate mínimo	0
Saldo mínimo	0
Prazo emissão de cotas	D+000
Prazo conversão resgate	D+001
Prazo pgto resgate	D+001

Benchmark	IDKA IPCA 2A
-----------	--------------

## Patrimônio Líquido (R\$) X Valor da Cota



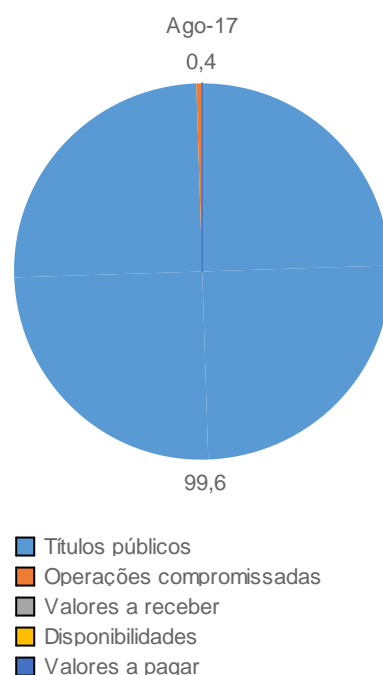
## Retornos (%) (até 29/09/2017)

	abr 2017	mai 2017	jun 2017	jul 2017	ago 2017	set 2017	2015	2016	2017	12m	24m	36m	do início
● FUNDO	0,76	0,39	0,61	2,44	0,98	0,86	15,38	14,89	10,29	12,83	33,91	49,12	116,44
● CDI	0,79	0,93	0,81	0,80	0,80	0,64	13,24	14,00	8,03	11,58	27,35	43,36	95,25
● IBOV	0,64	-4,12	0,30	4,80	7,46	4,88	-13,31	38,94	23,36	27,32	68,35	36,01	13,13

## Retorno Acumulado (252 dias)



## Composição da Carteira (por tipo de Investimento)



## Perfil de Retornos (Últ. 12 meses)

Meses Positivos	12
Meses Negativos	0
Maior Retorno Mensal (%)	2,44
Menor Retorno Mensal (%)	0,39
Retorno Acumulado (%)	12,83
Volatilidade	2,91
Sharpe	0,40
VAR de 1 mês - 95% (%)	1,37

As informações contidas neste material são de caráter exclusivamente informativo. Fundos de Investimento não contam com garantia do administrador do fundo, do gestor da carteira, de qualquer mecanismo de seguro ou ainda, do Fundo Garantidor de Crédito - FGC. A rentabilidade obtida no passado não representa garantia de rentabilidade futura. Ao investidor é recomendada a leitura cuidadosa do prospecto e do regulamento do fundo ao aplicar seus recursos. Para a avaliação da performance do fundo de investimento, é recomendável uma análise de, no mínimo, 12 (doze) meses. O Sistema Economática é uma ferramenta para auxiliar o trabalho do analista e não contém nada que por si só deva ser interpretado como uma recomendação de investimento.

## Características

CNPJ	07442078000105
Início do Fundo	24/06/2005
Código Anbima	242901
Classificação Anbima	Renda Fixa Indexados
Gestão	BB Dsvm S.A
Custodiante	Banco do Brasil S.A.
Administrador	BB Dsvm S.A
Taxa máx. adm. (%)	0,20
Taxa performance	-

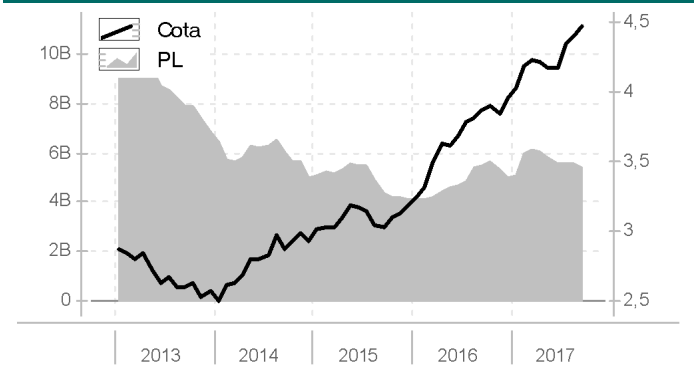
Data da Última Cotação	03/10/2017
Cota	4,4733
Patrimônio Líquido (R\$ 000)	5.381.820
Patrimônio Médio 12m (R\$ 000)	5.594.653

Alavancado	Não
Investimento no Exterior	Não se Aplica
Investidor qualificado	Não
Tipo de investidor	Não Há Restrição
Resolução 3792	Sim
Resolução 3922	Sim

## Condições de Investimentos

Aplicação inicial mínima	10.000
Aplicação adicional mínima	0
Resgate mínimo	0
Saldo mínimo	0
Prazo emissão de cotas	D+000
Prazo conversão resgate	D+001
Prazo pgto resgate	D+001
Benchmark	IMA-B

## Patrimônio Líquido (R\$) X Valor da Cota



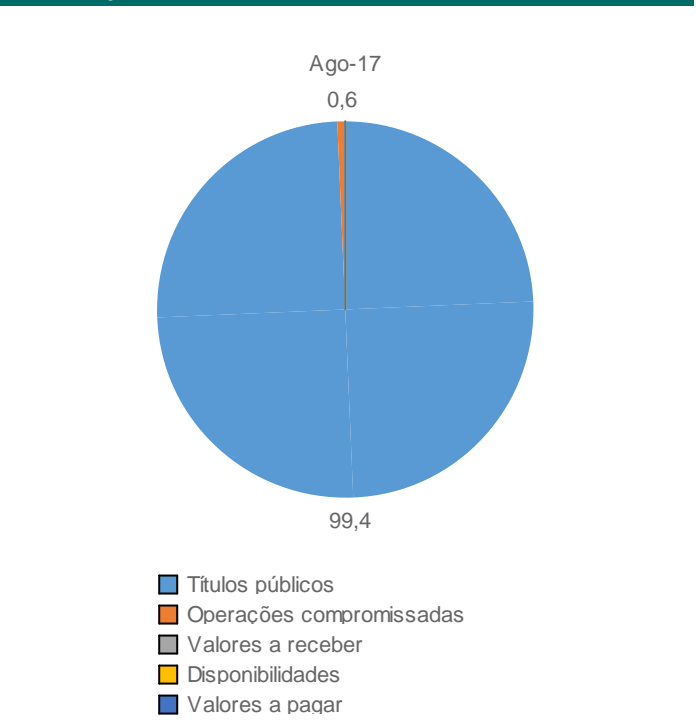
## Retornos (%) (até 29/09/2017)

	abr 2017	mai 2017	jun 2017	jul 2017	ago 2017	set 2017	2015	2016	2017	12m	24m	36m	do início
● FUNDO	-0,34	-1,20	0,15	3,96	1,32	1,78	8,53	24,52	12,94	15,76	49,07	57,14	156,90
● CDI	0,79	0,93	0,81	0,80	0,80	0,64	13,24	14,00	8,03	11,58	27,35	43,36	120,76
● IBOV	0,64	-4,12	0,30	4,80	7,46	4,88	-13,31	38,94	23,36	27,32	68,35	36,01	8,93

## Retorno Acumulado (252 dias)



## Composição da Carteira (por tipo de Investimento)



## Perfil de Retornos (Últ. 12 meses)

Meses Positivos	9
Meses Negativos	3
Maior Retorno Mensal (%)	3,96
Menor Retorno Mensal (%)	-1,26
Retorno Acumulado (%)	15,76
Volatilidade	9,99
Sharpe	0,44
VAR de 1 mês - 95% (%)	4,62

As informações contidas neste material são de caráter exclusivamente informativo. Fundos de Investimento não contam com garantia do administrador do fundo, do gestor da carteira, de qualquer mecanismo de seguro ou ainda, do Fundo Garantidor de Crédito - FGC. A rentabilidade obtida no passado não representa garantia de rentabilidade futura. Ao investidor é recomendada a leitura cuidadosa do prospecto e do regulamento do fundo ao aplicar seus recursos. Para a avaliação da performance do fundo de investimento, é recomendável uma análise de, no mínimo, 12 (doze) meses. O Sistema Economática é uma ferramenta para auxiliar o trabalho do analista e não contém nada que por si só deva ser interpretado como uma recomendação de investimento.

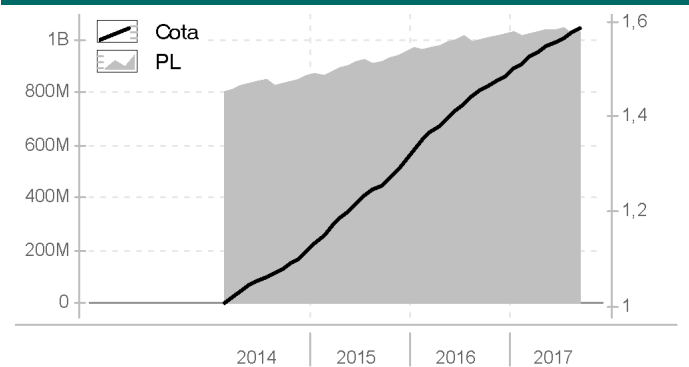
## Características

CNPJ	19303795000135
Início do Fundo	11/02/2014
Código Anbima	360015
Classificação Anbima	Renda Fixa Índices
Gestão	BB Dsvm S.A
Custodiante	Banco do Brasil S.A.
Administrador	BB Dsvm S.A
Taxa máx. adm. (%)	0,20
Taxa performance	-
Data da Última Cotação	03/10/2017
Cota	1,5866
Patrimônio Líquido (R\$ 000)	1.030.723
Patrimônio Médio 12m (R\$ 000)	1.026.117
Alavancado	Não
Investimento no Exterior	Não
Investidor qualificado	-
Tipo de investidor	Não Há Restrição
Resolução 3792	Sim
Resolução 3922	Sim

## Condições de Investimentos

Aplicação inicial mínima	300.000
Aplicação adicional mínima	0
Resgate mínimo	0
Saldo mínimo	0
Prazo emissão de cotas	D+000
Prazo conversão resgate	D+000
Prazo pgto resgate	D+000
Benchmark	-

## Patrimônio Líquido (R\$) X Valor da Cota



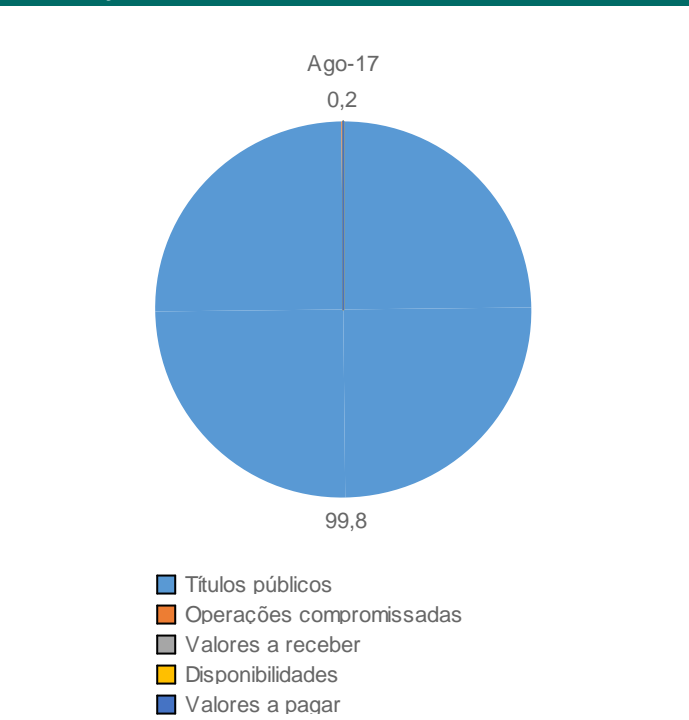
## Retornos (%) (até 29/09/2017)

	abr 2017	mai 2017	jun 2017	jul 2017	ago 2017	set 2017	2015	2016	2017	12m	24m	36m	do início
● FUNDO	0,64	0,86	0,50	0,45	0,97	0,52	17,56	13,44	6,70	9,00	26,33	47,04	58,66
● CDI	0,79	0,93	0,81	0,80	0,80	0,64	13,24	14,00	8,03	11,58	27,35	43,36	52,83
● IBOV	0,64	-4,12	0,30	4,80	7,46	4,88	-13,31	38,94	23,36	27,32	68,35	36,01	53,30

## Retorno Acumulado (252 dias)



## Composição da Carteira (por tipo de Investimento)



## Perfil de Retornos (Últ. 12 meses)

Meses Positivos	12
Meses Negativos	0
Maior Retorno Mensal (%)	0,97
Menor Retorno Mensal (%)	0,45
Retorno Acumulado (%)	9,00
Volatilidade	0,34
Sharpe	-6,84
VAR de 1 mês - 95% (%)	0,16

As informações contidas neste material são de caráter exclusivamente informativo. Fundos de Investimento não contam com garantia do administrador do fundo, do gestor da carteira, de qualquer mecanismo de seguro ou ainda, do Fundo Garantidor de Crédito - FGC. A rentabilidade obtida no passado não representa garantia de rentabilidade futura. Ao investidor é recomendada a leitura cuidadosa do prospecto e do regulamento do fundo ao aplicar seus recursos. Para a avaliação da performance do fundo de investimento, é recomendável uma análise de, no mínimo, 12 (doze) meses. O Sistema Economática é uma ferramenta para auxiliar o trabalho do analista e não contém nada que por si só deva ser interpretado como uma recomendação de investimento.

## Características

CNPJ	15486093000183
Início do Fundo	23/01/2014
Código Anbima	358721
Classificação Anbima	Renda Fixa Duração Livre Soberano
Gestão	BB Dsvm S.A
Custodiante	Banco do Brasil S.A.
Administrador	BB Dsvm S.A
Taxa máx. adm. (%)	0,15
Taxa performance	-

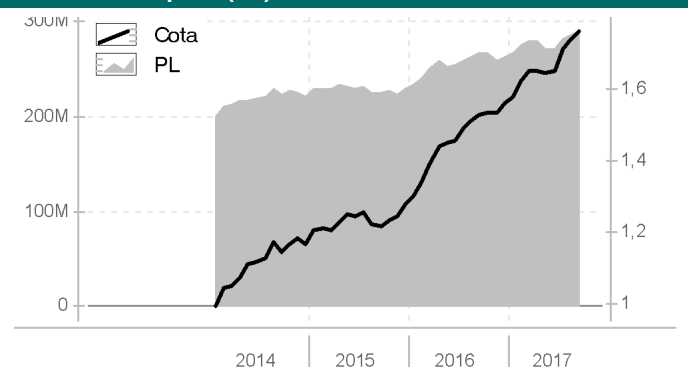
Data da Última Cotação	03/10/2017
Cota	1,7591
Patrimônio Líquido (R\$ 000)	290.723
Patrimônio Médio 12m (R\$ 000)	274.817

Alavancado	Não
Investimento no Exterior	Não se Aplica
Investidor qualificado	Não
Tipo de investidor	Não Há Restrição
Resolução 3792	Sim
Resolução 3922	Sim

## Condições de Investimentos

Aplicação inicial mínima	300.000
Aplicação adicional mínima	0
Resgate mínimo	0
Saldo mínimo	0
Prazo emissão de cotas	D+000
Prazo conversão resgate	D+000
Prazo pgto resgate	D+000
Benchmark	OUTROS

## Patrimônio Líquido (R\$) X Valor da Cota



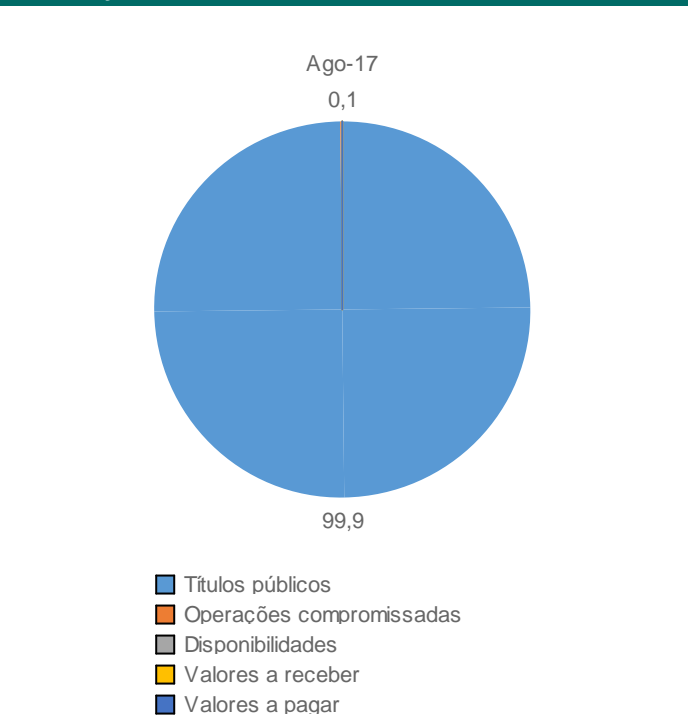
## Retornos (%) (até 29/09/2017)

	abr 2017	mai 2017	jun 2017	jul 2017	ago 2017	set 2017	2015	2016	2017	12m	24m	36m	do início
● FUNDO	0,16	-0,41	0,17	3,80	1,67	1,30	9,43	22,01	13,03	15,62	46,29	54,84	75,91
● CDI	0,79	0,93	0,81	0,80	0,80	0,64	13,24	14,00	8,03	11,58	27,35	43,36	53,60
● IBOV	0,64	-4,12	0,30	4,80	7,46	4,88	-13,31	38,94	23,36	27,32	68,35	36,01	53,75

## Retorno Acumulado (252 dias)



## Composição da Carteira (por tipo de Investimento)



## Perfil de Retornos (Últ. 12 meses)

Meses Positivos	10
Meses Negativos	2
Maior Retorno Mensal (%)	3,80
Menor Retorno Mensal (%)	-0,41
Retorno Acumulado (%)	15,62
Volatilidade	7,00
Sharpe	0,56
VAR de 1 mês - 95% (%)	3,27

As informações contidas neste material são de caráter exclusivamente informativo. Fundos de Investimento não contam com garantia do administrador do fundo, do gestor da carteira, de qualquer mecanismo de seguro ou ainda, do Fundo Garantidor de Crédito - FGC. A rentabilidade obtida no passado não representa garantia de rentabilidade futura. Ao investidor é recomendada a leitura cuidadosa do prospecto e do regulamento do fundo ao aplicar seus recursos. Para a avaliação da performance do fundo de investimento, é recomendável uma análise de, no mínimo, 12 (doze) meses. O Sistema Economática é uma ferramenta para auxiliar o trabalho do analista e não contém nada que por si só deva ser interpretado como uma recomendação de investimento.

## Características

CNPJ	20734937000106
Início do Fundo	12/05/2015
Código Anbima	394793
Classificação Anbima	Renda Fixa Duração Livre Soberano
Gestão	BB Dsvm S.A
Custodiante	Banco do Brasil S.A.
Administrador	BB Dsvm S.A
Taxa máx. adm. (%)	0,20
Taxa performance	-

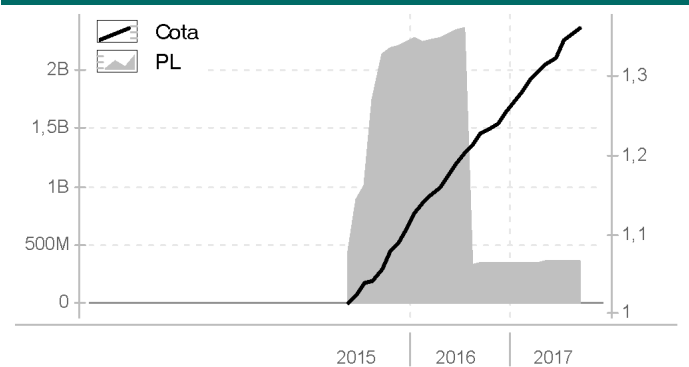
Data da Última Cotação	03/10/2017
Cota	1,3612
Patrimônio Líquido (R\$ 000)	354.690
Patrimônio Médio 12m (R\$ 000)	349.459

Alavancado	Não
Investimento no Exterior	Não se Aplica
Investidor qualificado	Não
Tipo de investidor	Não Há Restrição
Resolução 3792	Sim
Resolução 3922	Sim

## Condições de Investimentos

Aplicação inicial mínima	300.000
Aplicação adicional mínima	0
Resgate mínimo	0
Saldo mínimo	0
Prazo emissão de cotas	D+000
Prazo conversão resgate	D+000
Prazo pgto resgate	D+000
Benchmark	Não se Aplica

## Patrimônio Líquido (R\$) X Valor da Cota



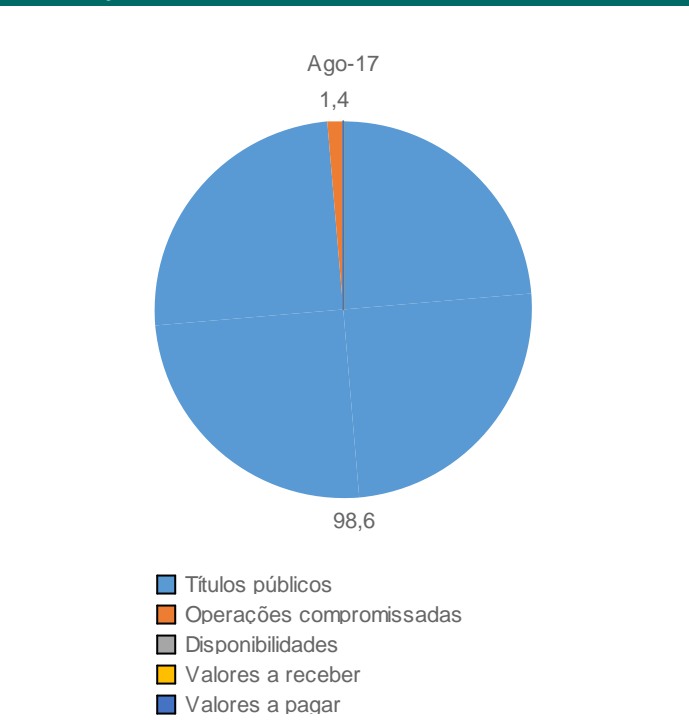
## Retornos (%) (até 29/09/2017)

	abr 2017	mai 2017	jun 2017	jul 2017	ago 2017	set 2017	2015	2016	2017	12m	24m	36m	do início
● FUNDO	0,79	0,71	0,57	1,64	0,68	0,50	-	13,26	8,48	10,98	29,21	-	36,12
● CDI	0,79	0,93	0,81	0,80	0,80	0,64	13,24	14,00	8,03	11,58	27,35	43,36	33,91
● IBOV	0,64	-4,12	0,30	4,80	7,46	4,88	-13,31	38,94	23,36	27,32	68,35	36,01	30,82

## Retorno Acumulado (252 dias)



## Composição da Carteira (por tipo de Investimento)



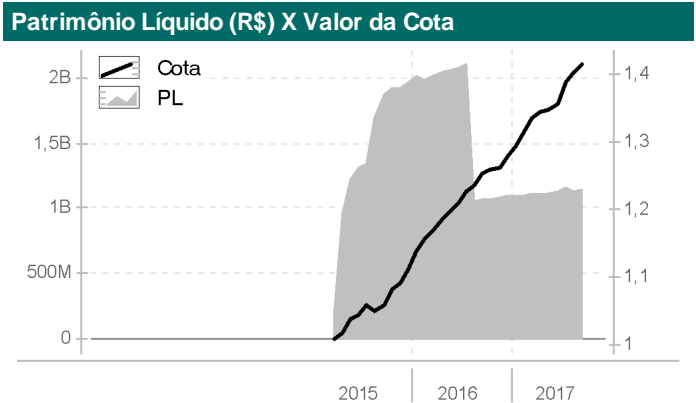
## Perfil de Retornos (Últ. 12 meses)

Meses Positivos	12
Meses Negativos	0
Maior Retorno Mensal (%)	1,64
Menor Retorno Mensal (%)	0,41
Retorno Acumulado (%)	10,98
Volatilidade	1,89
Sharpe	-0,29
VAR de 1 mês - 95% (%)	0,89

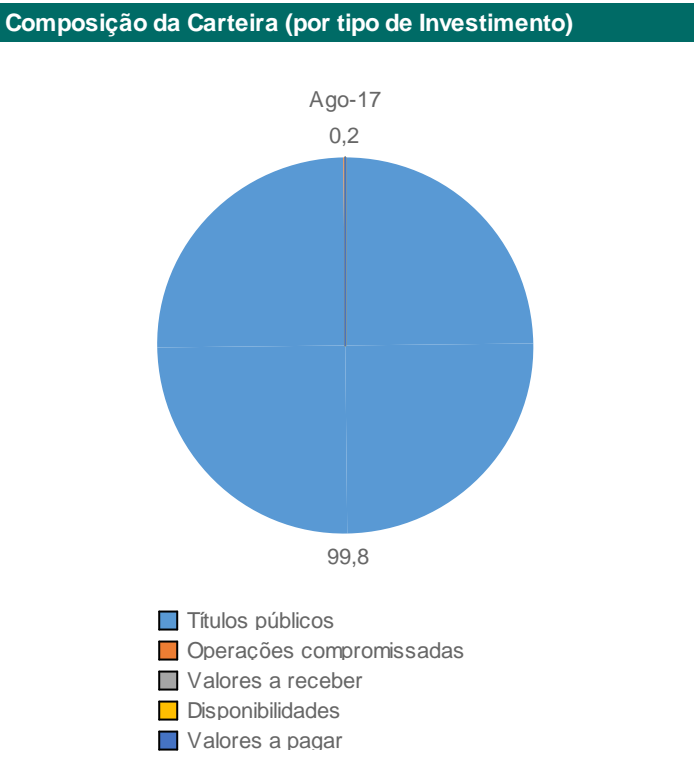
As informações contidas neste material são de caráter exclusivamente informativo. Fundos de Investimento não contam com garantia do administrador do fundo, do gestor da carteira, de qualquer mecanismo de seguro ou ainda, do Fundo Garantidor de Crédito - FGC. A rentabilidade obtida no passado não representa garantia de rentabilidade futura. Ao investidor é recomendada a leitura cuidadosa do prospecto e do regulamento do fundo ao aplicar seus recursos. Para a avaliação da performance do fundo de investimento, é recomendável uma análise de, no mínimo, 12 (doze) meses. O Sistema Economática é uma ferramenta para auxiliar o trabalho do analista e não contém nada que por si só deva ser interpretado como uma recomendação de investimento.

Características	
CNPJ	19523305000106
Início do Fundo	16/03/2015
Código Anbima	390739
Classificação Anbima	Renda Fixa Duração Livre Soberano
Gestão	BB Dsvm S.A
Custodiante	Banco do Brasil S.A.
Administrador	BB Dsvm S.A
Taxa máx. adm. (%)	0,20
Taxa performance	-
Data da Última Cotação	03/10/2017
Cota	1,4151
Patrimônio Líquido (R\$ 000)	1.140.751
Patrimônio Médio 12m (R\$ 000)	1.110.301
Alavancado	Não
Investimento no Exterior	Não se Aplica
Investidor qualificado	Não
Tipo de investidor	Não Há Restrição
Resolução 3792	Sim
Resolução 3922	Sim

Condições de Investimentos	
Aplicação inicial mínima	300.000
Aplicação adicional mínima	0
Resgate mínimo	0
Saldo mínimo	0
Prazo emissão de cotas	D+000
Prazo conversão resgate	D+000
Prazo pgto resgate	D+000
Benchmark	IMA-B



Retornos (%) (até 29/09/2017)													
	abr 2017	mai 2017	jun 2017	jul 2017	ago 2017	set 2017	2015	2016	2017	12m	24m	36m	do início
● FUNDO	0,66	0,26	0,53	2,53	0,99	0,88	-	15,11	10,51	13,04	34,40	-	41,51
● CDI	0,79	0,93	0,81	0,80	0,80	0,64	13,24	14,00	8,03	11,58	27,35	43,36	36,35
● IBOV	0,64	-4,12	0,30	4,80	7,46	4,88	-13,31	38,94	23,36	27,32	68,35	36,01	52,09



Perfil de Retornos (Últ. 12 meses)	
Meses Positivos	12
Meses Negativos	0
Maior Retorno Mensal (%)	2,53
Menor Retorno Mensal (%)	0,26
Retorno Acumulado (%)	13,04
Volatilidade	3,56
Sharpe	0,38
VAR de 1 mês - 95% (%)	1,67

As informações contidas neste material são de caráter exclusivamente informativo. Fundos de Investimento não contam com garantia do administrador do fundo, do gestor da carteira, de qualquer mecanismo de seguro ou ainda, do Fundo Garantidor de Crédito - FGC. A rentabilidade obtida no passado não representa garantia de rentabilidade futura. Ao investidor é recomendada a leitura cuidadosa do prospecto e do regulamento do fundo ao aplicar seus recursos. Para a avaliação da performance do fundo de investimento, é recomendável uma análise de, no mínimo, 12 (doze) meses. O Sistema Economática é uma ferramenta para auxiliar o trabalho do analista e não contém nada que por si só deva ser interpretado como uma recomendação de investimento.



## Características

CNPJ	19523306000150
Início do Fundo	20/03/2014
Código Anbima	363375
Classificação Anbima	Renda Fixa Duração Livre Soberano
Gestão	BB Dsvm S.A
Custodiante	Banco do Brasil S.A.
Administrador	BB Dsvm S.A
Taxa máx. adm. (%)	0,20
Taxa performance	-

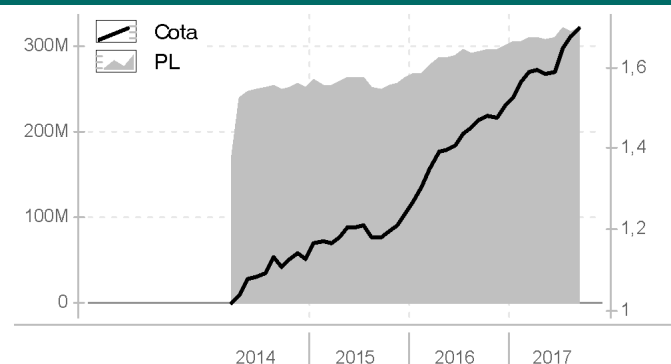
Data da Última Cotação	03/10/2017
Cota	1,6966
Patrimônio Líquido (R\$ 000)	321.746
Patrimônio Médio 12m (R\$ 000)	308.183

Alavancado	Não
Investimento no Exterior	Não se Aplica
Investidor qualificado	Não
Tipo de investidor	Não Há Restrição
Resolução 3792	Sim
Resolução 3922	Sim

## Condições de Investimentos

Aplicação inicial mínima	300.000
Aplicação adicional mínima	0
Resgate mínimo	0
Saldo mínimo	0
Prazo emissão de cotas	D+000
Prazo conversão resgate	D+000
Prazo pgto resgate	D+000
Benchmark	IMA-B 5

## Patrimônio Líquido (R\$) X Valor da Cota



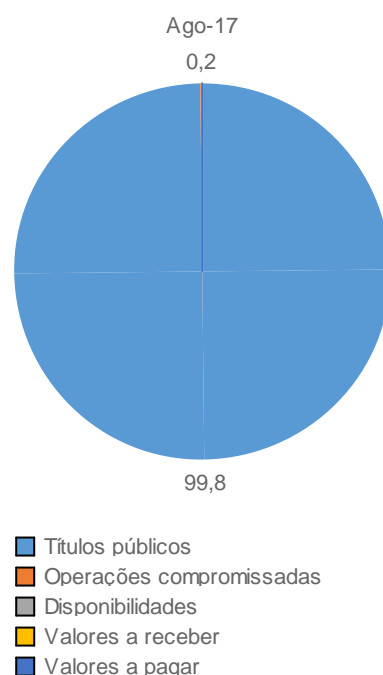
## Retornos (%) (até 29/09/2017)

	abr 2017	mai 2017	jun 2017	jul 2017	ago 2017	set 2017	2015	2016	2017	12m	24m	36m	do início
● FUNDO	0,28	-0,33	0,31	3,69	1,57	1,28	10,15	21,17	12,95	15,46	45,48	54,77	69,66
● CDI	0,79	0,93	0,81	0,80	0,80	0,64	13,24	14,00	8,03	11,58	27,35	43,36	51,33
● IBOV	0,64	-4,12	0,30	4,80	7,46	4,88	-13,31	38,94	23,36	27,32	68,35	36,01	57,14

## Retorno Acumulado (252 dias)



## Composição da Carteira (por tipo de Investimento)



## Perfil de Retornos (Últ. 12 meses)

Meses Positivos	10
Meses Negativos	2
Maior Retorno Mensal (%)	3,69
Menor Retorno Mensal (%)	-0,33
Retorno Acumulado (%)	15,46
Volatilidade	6,51
Sharpe	0,57
VAR de 1 mês - 95% (%)	3,04

As informações contidas neste material são de caráter exclusivamente informativo. Fundos de Investimento não contam com garantia do administrador do fundo, do gestor da carteira, de qualquer mecanismo de seguro ou ainda, do Fundo Garantidor de Crédito - FGC. A rentabilidade obtida no passado não representa garantia de rentabilidade futura. Ao investidor é recomendada a leitura cuidadosa do prospecto e do regulamento do fundo ao aplicar seus recursos. Para a avaliação da performance do fundo de investimento, é recomendável uma análise de, no mínimo, 12 (doze) meses. O Sistema Economática é uma ferramenta para auxiliar o trabalho do analista e não contém nada que por si só deva ser interpretado como uma recomendação de investimento.

## Características

CNPJ	20716161000193
Início do Fundo	12/09/2014
Código Anbima	378283
Classificação Anbima	FII TVM Gestão Ativa
Gestão	Rio Bravo Investimentos Ltda
Custodiante	-
Administrador	BB DtvM S.A
Taxa máx. adm. (%)	0,30
Taxa performance	-

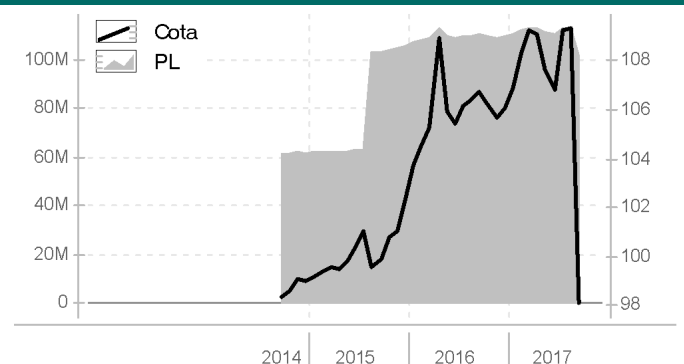
Data da Última Cotação	29/09/2017
Cota	98,106
Patrimônio Líquido (R\$ 000)	101.540
Patrimônio Médio 12m (R\$ 000)	110.619

Alavancado	Não
Investimento no Exterior	Não se Aplica
Investidor qualificado	Não
Tipo de investidor	Não Há Restrição
Resolução 3792	-
Resolução 3922	-

## Condições de Investimentos

Aplicação inicial mínima	-
Aplicação adicional mínima	-
Resgate mínimo	-
Saldo mínimo	-
Prazo emissão de cotas	-
Prazo conversão resgate	-
Prazo pgto resgate	-
Benchmark	Não se Aplica

## Patrimônio Líquido (R\$) X Valor da Cota



## Retornos (%) (até 29/09/2017)

	abr 2017	mai 2017	jun 2017	jul 2017	ago 2017	set 2017	2015	2016	2017	12m	24m	36m	do início
● FUNDO	-0,15	-1,37	-0,72	2,31	0,05	-10,26	3,33	3,69	-7,52	-8,96	-2,09	-0,18	0,14
● CDI	0,79	0,93	0,81	0,80	0,80	0,64	13,24	14,00	8,03	11,58	27,35	43,36	44,01
● IBOV	0,64	-4,12	0,30	4,80	7,46	4,88	-13,31	38,94	23,36	27,32	68,35	36,01	30,51

## Retorno Acumulado (252 dias)



## Composição da Carteira (por tipo de Investimento)

## Perfil de Retornos (Últ. 12 meses)

Meses Positivos	6
Meses Negativos	6
Maior Retorno Mensal (%)	2,31
Menor Retorno Mensal (%)	-10,26
Retorno Acumulado (%)	-8,96
Volatilidade	-
Sharpe	-
VAR de 1 mês - 95% (%)	-

As informações contidas neste material são de caráter exclusivamente informativo. Fundos de Investimento não contam com garantia do administrador do fundo, do gestor da carteira, de qualquer mecanismo de seguro ou ainda, do Fundo Garantidor de Crédito - FGC. A rentabilidade obtida no passado não representa garantia de rentabilidade futura. Ao investidor é recomendada a leitura cuidadosa do prospecto e do regulamento do fundo ao aplicar seus recursos. Para a avaliação da performance do fundo de investimento, é recomendável uma análise de, no mínimo, 12 (doze) meses. O Sistema Economática é uma ferramenta para auxiliar o trabalho do analista e não contém nada que por si só deva ser interpretado como uma recomendação de investimento.

## Características

CNPJ	08702798000125
Início do Fundo	07/01/2008
Código Anbima	202347
Classificação Anbima	Renda Fixa Duração Alta Grau de Inv...
Gestão	Bram Bradesco Asset Managemen...
Custodiante	Banco Bradesco S.A.
Administrador	Bradesco
Taxa máx. adm. (%)	0,20
Taxa performance	-

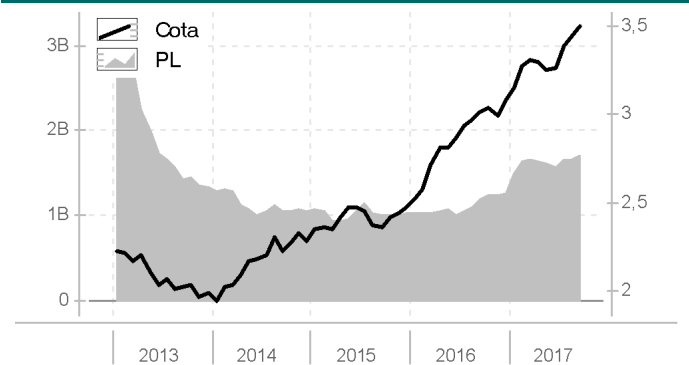
Data da Última Cotação	03/10/2017
Cota	3,5024
Patrimônio Líquido (R\$ 000)	1.698.627
Patrimônio Médio 12m (R\$ 000)	1.536.710

Alavancado	Não
Investimento no Exterior	Não se Aplica
Investidor qualificado	Não
Tipo de investidor	Não Há Restrição
Resolução 3792	Sim
Resolução 3922	Sim

## Condições de Investimentos

Aplicação inicial mínima	50.000
Aplicação adicional mínima	5.000
Resgate mínimo	0
Saldo mínimo	5.000
Prazo emissão de cotas	D+000
Prazo conversão resgate	D+001
Prazo pgto resgate	D+001
Benchmark	IMA-B

## Patrimônio Líquido (R\$) X Valor da Cota



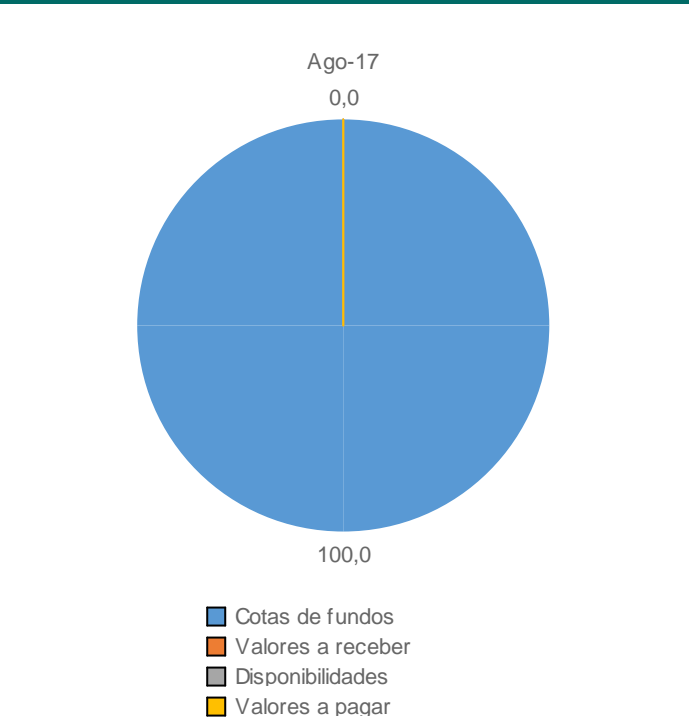
## Retornos (%) (até 29/09/2017)

	abr 2017	mai 2017	jun 2017	jul 2017	ago 2017	set 2017	2015	2016	2017	12m	24m	36m	do início
● FUNDO	-0,39	-1,18	0,15	4,06	1,39	1,83	8,64	24,64	13,41	16,46	49,79	58,76	250,24
● CDI	0,79	0,93	0,81	0,80	0,80	0,64	13,24	14,00	8,03	11,58	27,35	43,36	173,31
● IBOV	0,64	-4,12	0,30	4,80	7,46	4,88	-13,31	38,94	23,36	27,32	68,35	36,01	22,25

## Retorno Acumulado (252 dias)



## Composição da Carteira (por tipo de Investimento)



## Perfil de Retornos (Últ. 12 meses)

Meses Positivos	9
Meses Negativos	3
Maior Retorno Mensal (%)	4,06
Menor Retorno Mensal (%)	-1,27
Retorno Acumulado (%)	16,46
Volatilidade	10,15
Sharpe	0,49
VAR de 1 mês - 95% (%)	4,70

As informações contidas neste material são de caráter exclusivamente informativo. Fundos de Investimento não contam com garantia do administrador do fundo, do gestor da carteira, de qualquer mecanismo de seguro ou ainda, do Fundo Garantidor de Crédito - FGC. A rentabilidade obtida no passado não representa garantia de rentabilidade futura. Ao investidor é recomendada a leitura cuidadosa do prospecto e do regulamento do fundo ao aplicar seus recursos. Para a avaliação da performance do fundo de investimento, é recomendável uma análise de, no mínimo, 12 (doze) meses. O Sistema Economática é uma ferramenta para auxiliar o trabalho do analista e não contém nada que por si só deva ser interpretado como uma recomendação de investimento.

## Características

CNPJ	18598256000108
Início do Fundo	14/02/2014
Código Anbima	360058
Classificação Anbima	Renda Fixa Índices
Gestão	Caixa
Custodiante	Caixa Economica Federal
Administrador	Caixa
Taxa máx. adm. (%)	0,20
Taxa performance	-

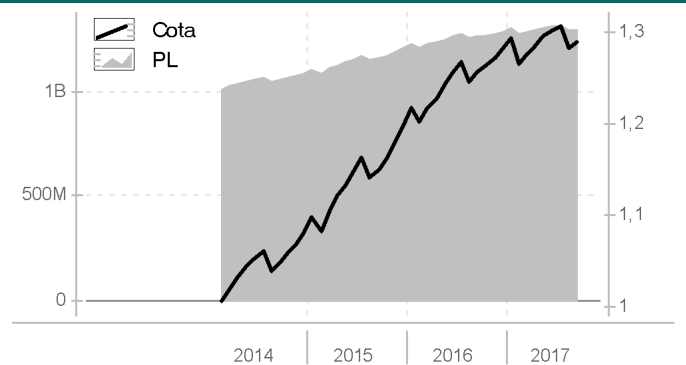
Data da Última Cotação	03/10/2017
Cota	1,288
Patrimônio Líquido (R\$ 000)	1.291.497
Patrimônio Médio 12m (R\$ 000)	1.287.059

Alavancado	Não
Investimento no Exterior	Não
Investidor qualificado	-
Tipo de investidor	Não Há Restrição
Resolução 3792	Sim
Resolução 3922	Sim

## Condições de Investimentos

Aplicação inicial mínima	1.000.000
Aplicação adicional mínima	0
Resgate mínimo	0
Saldo mínimo	0
Prazo emissão de cotas	D+000
Prazo conversão resgate	D+000
Prazo pgto resgate	D+000
Benchmark	-

## Patrimônio Líquido (R\$) X Valor da Cota



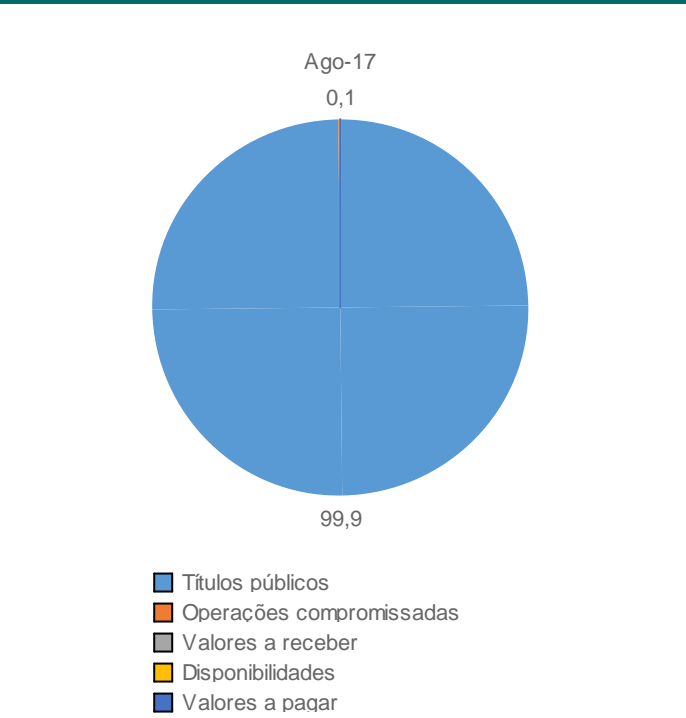
## Retornos (%) (até 29/09/2017)

	abr 2017	mai 2017	jun 2017	jul 2017	ago 2017	set 2017	2015	2016	2017	12m	24m	36m	do início
● FUNDO	0,62	0,84	0,48	0,40	-1,86	0,50	10,83	6,89	0,57	2,67	12,06	23,04	28,80
● CDI	0,79	0,93	0,81	0,80	0,80	0,64	13,24	14,00	8,03	11,58	27,35	43,36	52,65
● IBOV	0,64	-4,12	0,30	4,80	7,46	4,88	-13,31	38,94	23,36	27,32	68,35	36,01	54,13

## Retorno Acumulado (252 dias)



## Composição da Carteira (por tipo de Investimento)



## Perfil de Retornos (Últ. 12 meses)

Meses Positivos	10
Meses Negativos	2
Maior Retorno Mensal (%)	0,90
Menor Retorno Mensal (%)	-2,09
Retorno Acumulado (%)	2,67
Volatilidade	4,15
Sharpe	-2,03
VAR de 1 mês - 95% (%)	1,94

As informações contidas neste material são de caráter exclusivamente informativo. Fundos de Investimento não contam com garantia do administrador do fundo, do gestor da carteira, de qualquer mecanismo de seguro ou ainda, do Fundo Garantidor de Crédito - FGC. A rentabilidade obtida no passado não representa garantia de rentabilidade futura. Ao investidor é recomendada a leitura cuidadosa do prospecto e do regulamento do fundo ao aplicar seus recursos. Para a avaliação da performance do fundo de investimento, é recomendável uma análise de, no mínimo, 12 (doze) meses. O Sistema Economática é uma ferramenta para auxiliar o trabalho do analista e não contém nada que por si só deva ser interpretado como uma recomendação de investimento.

## Características

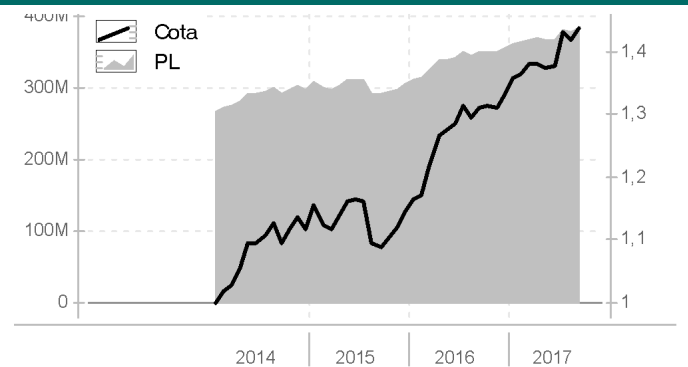
CNPJ	18598288000103
Início do Fundo	30/01/2014
Código Anbima	359947
Classificação Anbima	Renda Fixa Duração Livre Soberano
Gestão	Caixa
Custodiante	Caixa Economica Federal
Administrador	Caixa
Taxa máx. adm. (%)	0,20
Taxa performance	-

Data da Última Cotação	03/10/2017
Cota	1,4374
Patrimônio Líquido (R\$ 000)	384.140
Patrimônio Médio 12m (R\$ 000)	366.806
Alavancado	Não
Investimento no Exterior	Não se Aplica
Investidor qualificado	Não
Tipo de investidor	Não Há Restrição
Resolução 3792	Sim
Resolução 3922	Sim

## Condições de Investimentos

Aplicação inicial mínima	300.000
Aplicação adicional mínima	0
Resgate mínimo	0
Saldo mínimo	0
Prazo emissão de cotas	D+000
Prazo conversão resgate	D+000
Prazo pgto resgate	D+000
Benchmark	IMA-B

## Patrimônio Líquido (R\$) X Valor da Cota



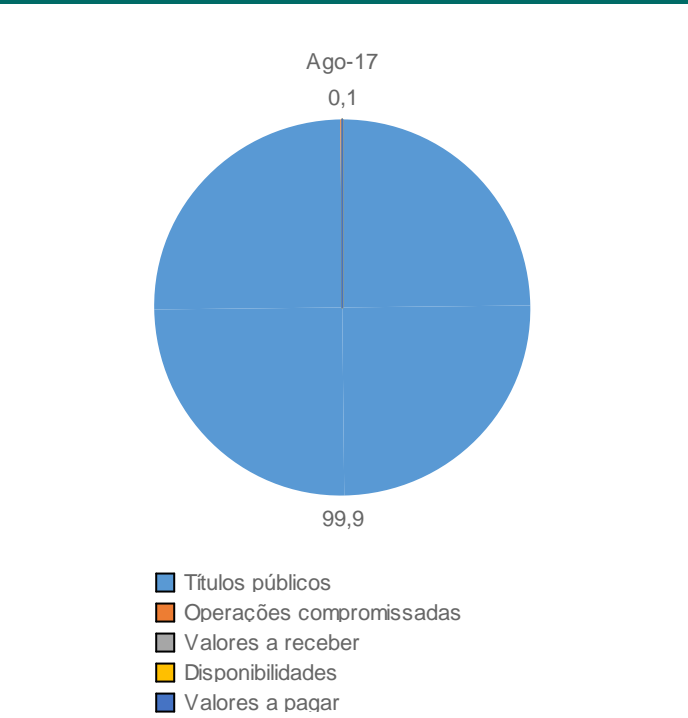
## Retornos (%) (até 29/09/2017)

	abr 2017	mai 2017	jun 2017	jul 2017	ago 2017	set 2017	2015	2016	2017	12m	24m	36m	do início
● FUNDO	0,08	-0,39	0,16	3,82	-0,91	1,46	2,62	16,46	7,83	10,00	33,45	32,00	43,74
● CDI	0,79	0,93	0,81	0,80	0,80	0,64	13,24	14,00	8,03	11,58	27,35	43,36	53,31
● IBOV	0,64	-4,12	0,30	4,80	7,46	4,88	-13,31	38,94	23,36	27,32	68,35	36,01	57,25

## Retorno Acumulado (252 dias)



## Composição da Carteira (por tipo de Investimento)



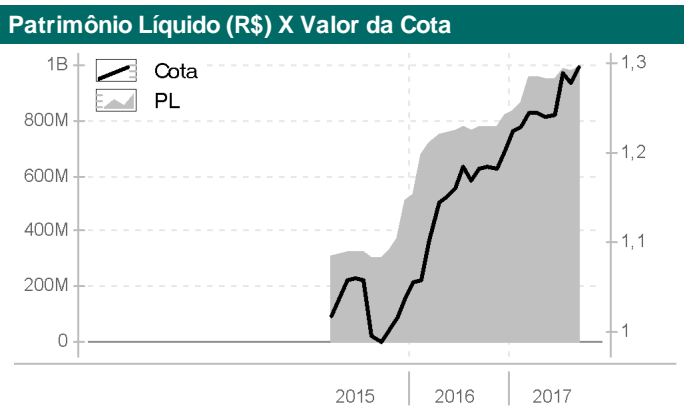
## Perfil de Retornos (Últ. 12 meses)

Meses Positivos	9
Meses Negativos	3
Maior Retorno Mensal (%)	3,82
Menor Retorno Mensal (%)	-0,91
Retorno Acumulado (%)	10,00
Volatilidade	8,60
Sharpe	-0,13
VAR de 1 mês - 95% (%)	4,02

As informações contidas neste material são de caráter exclusivamente informativo. Fundos de Investimento não contam com garantia do administrador do fundo, do gestor da carteira, de qualquer mecanismo de seguro ou ainda, do Fundo Garantidor de Crédito - FGC. A rentabilidade obtida no passado não representa garantia de rentabilidade futura. Ao investidor é recomendada a leitura cuidadosa do prospecto e do regulamento do fundo ao aplicar seus recursos. Para a avaliação da performance do fundo de investimento, é recomendável uma análise de, no mínimo, 12 (doze) meses. O Sistema Economática é uma ferramenta para auxiliar o trabalho do analista e não contém nada que por si só deva ser interpretado como uma recomendação de investimento.

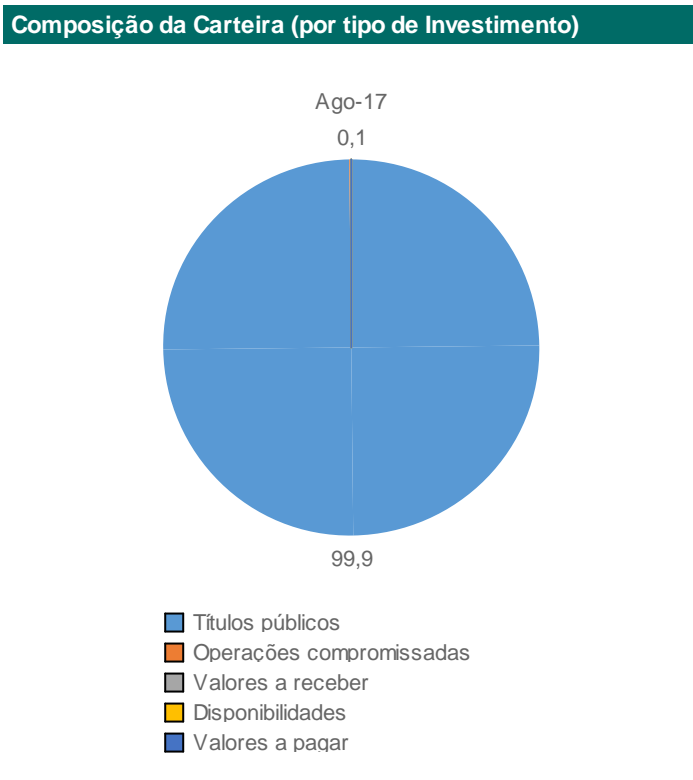
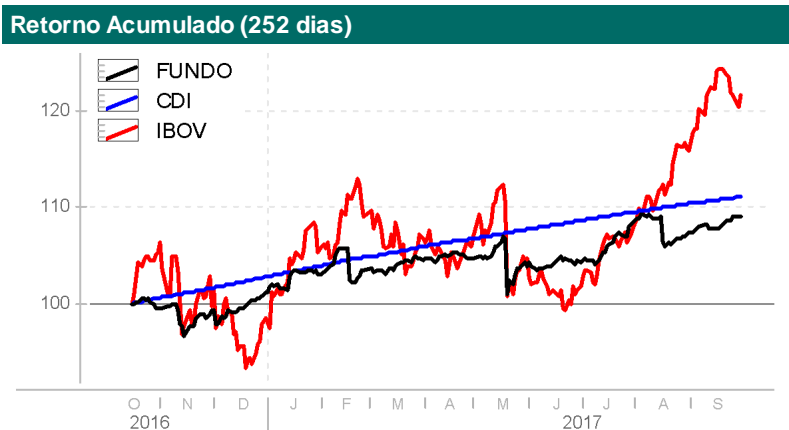
Características	
CNPJ	20139595000178
Início do Fundo	09/03/2015
Código Anbima	390054
Classificação Anbima	Renda Fixa Duração Livre Soberano
Gestão	Caixa
Custodiante	Caixa Economica Federal
Administrador	Caixa
Taxa máx. adm. (%)	0,20
Taxa performance	-
Data da Última Cotação	03/10/2017
Cota	1,2964
Patrimônio Líquido (R\$ 000)	992.667
Patrimônio Médio 12m (R\$ 000)	903.139
Alavancado	Não
Investimento no Exterior	Não se Aplica
Investidor qualificado	Não
Tipo de investidor	Não Há Restrição
Resolução 3792	Sim
Resolução 3922	Sim

Condições de Investimentos	
Aplicação inicial mínima	300.000
Aplicação adicional mínima	0
Resgate mínimo	0
Saldo mínimo	0
Prazo emissão de cotas	D+000
Prazo conversão resgate	D+000
Prazo pgto resgate	D+000
Benchmark	IMA-B



### Retornos (%) (até 29/09/2017)

	abr 2017	mai 2017	jun 2017	jul 2017	ago 2017	set 2017	2015	2016	2017	12m	24m	36m	do início
● FUNDO	0,08	-0,39	0,16	3,82	-0,93	1,46	-	15,84	7,78	9,92	32,47	-	29,64
● CDI	0,79	0,93	0,81	0,80	0,80	0,64	13,24	14,00	8,03	11,58	27,35	43,36	36,67
● IBOV	0,64	-4,12	0,30	4,80	7,46	4,88	-13,31	38,94	23,36	27,32	68,35	36,01	51,06



### Perfil de Retornos (Últ. 12 meses)

Meses Positivos	9
Meses Negativos	3
Maior Retorno Mensal (%)	3,82
Menor Retorno Mensal (%)	-0,93
Retorno Acumulado (%)	9,92
Volatilidade	8,62
Sharpe	-0,14
VAR de 1 mês - 95% (%)	4,03

As informações contidas neste material são de caráter exclusivamente informativo. Fundos de Investimento não contam com garantia do administrador do fundo, do gestor da carteira, de qualquer mecanismo de seguro ou ainda, do Fundo Garantidor de Crédito - FGC. A rentabilidade obtida no passado não representa garantia de rentabilidade futura. Ao investidor é recomendada a leitura cuidadosa do prospecto e do regulamento do fundo ao aplicar seus recursos. Para a avaliação da performance do fundo de investimento, é recomendável uma análise de, no mínimo, 12 (doze) meses. O Sistema Economática é uma ferramenta para auxiliar o trabalho do analista e não contém nada que por si só deva ser interpretado como uma recomendação de investimento.

## Características

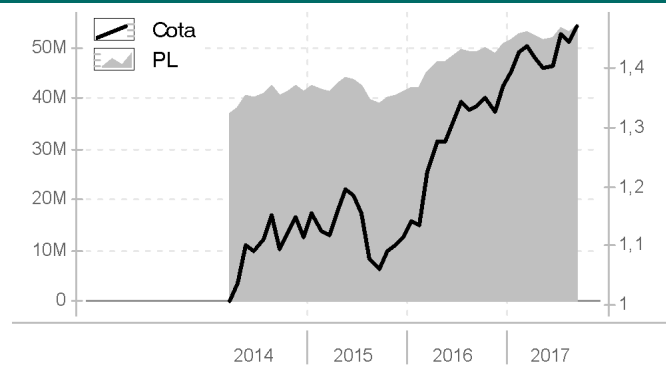
CNPJ	19769046000106
Início do Fundo	26/03/2014
Código Anbima	363741
Classificação Anbima	Renda Fixa Duração Livre Soberano
Gestão	Caixa
Custodiante	Caixa Economica Federal
Administrador	Caixa
Taxa máx. adm. (%)	0,20
Taxa performance	-

Data da Última Cotação	03/10/2017
Cota	1,4713
Patrimônio Líquido (R\$ 000)	54.164
Patrimônio Médio 12m (R\$ 000)	51.837
Alavancado	Não
Investimento no Exterior	Não se Aplica
Investidor qualificado	Não
Tipo de investidor	Não Há Restrição
Resolução 3792	Sim
Resolução 3922	Sim

## Condições de Investimentos

Aplicação inicial mínima	300.000
Aplicação adicional mínima	0
Resgate mínimo	0
Saldo mínimo	0
Prazo emissão de cotas	D+000
Prazo conversão resgate	D+000
Prazo pgto resgate	D+000
Benchmark	IMA-B

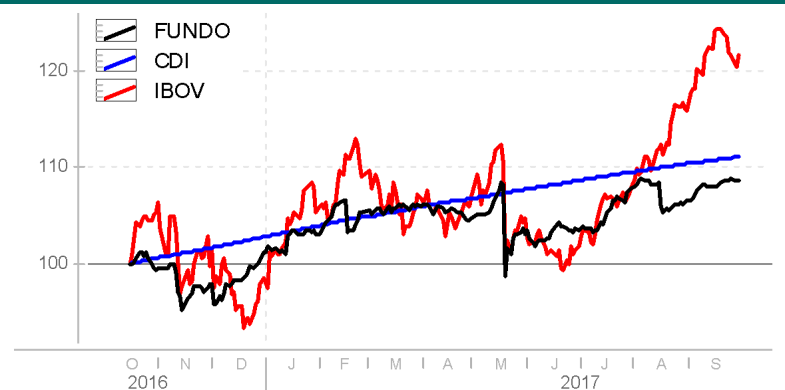
## Patrimônio Líquido (R\$) X Valor da Cota



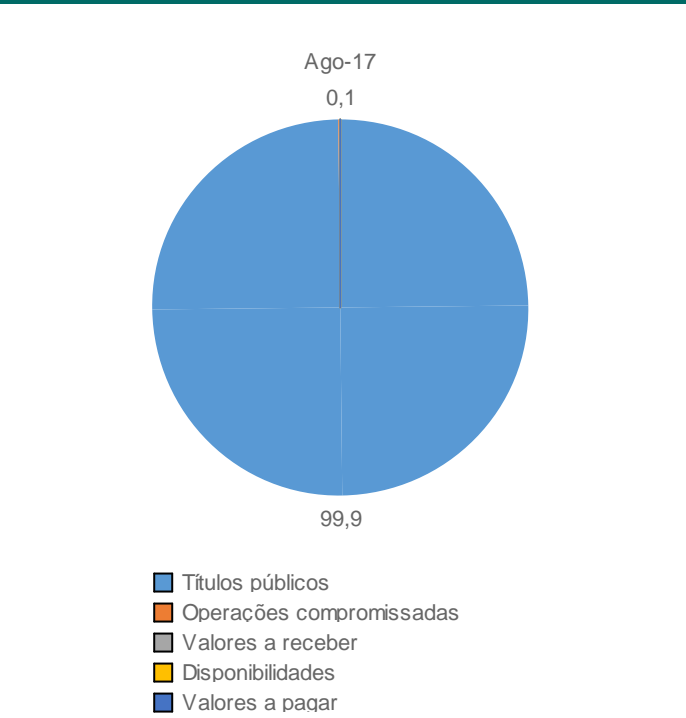
## Retornos (%) (até 29/09/2017)

	abr 2017	mai 2017	jun 2017	jul 2017	ago 2017	set 2017	2015	2016	2017	12m	24m	36m	do início
● FUNDO	-1,24	-1,33	0,30	3,93	-1,09	1,95	-0,15	22,92	7,42	10,37	40,28	36,13	47,13
● CDI	0,79	0,93	0,81	0,80	0,80	0,64	13,24	14,00	8,03	11,58	27,35	43,36	51,09
● IBOV	0,64	-4,12	0,30	4,80	7,46	4,88	-13,31	38,94	23,36	27,32	68,35	36,01	54,89

## Retorno Acumulado (252 dias)



## Composição da Carteira (por tipo de Investimento)



## Perfil de Retornos (Últ. 12 meses)

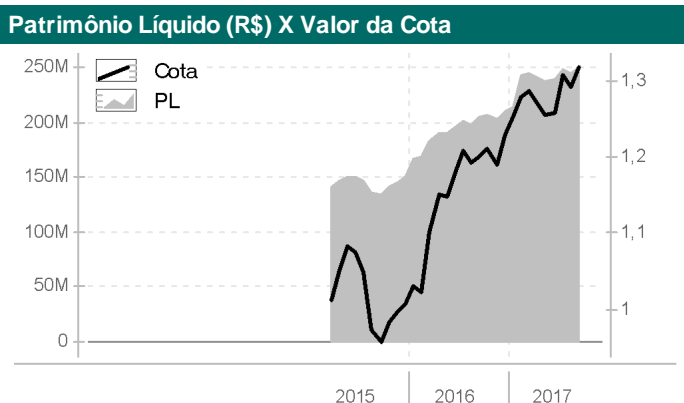
Meses Positivos	8
Meses Negativos	4
Maior Retorno Mensal (%)	3,93
Menor Retorno Mensal (%)	-1,70
Retorno Acumulado (%)	10,37
Volatilidade	12,40
Sharpe	-0,03
VAR de 1 mês - 95% (%)	5,73

As informações contidas neste material são de caráter exclusivamente informativo. Fundos de Investimento não contam com garantia do administrador do fundo, do gestor da carteira, de qualquer mecanismo de seguro ou ainda, do Fundo Garantidor de Crédito - FGC. A rentabilidade obtida no passado não representa garantia de rentabilidade futura. Ao investidor é recomendada a leitura cuidadosa do prospecto e do regulamento do fundo ao aplicar seus recursos. Para a avaliação da performance do fundo de investimento, é recomendável uma análise de, no mínimo, 12 (doze) meses. O Sistema Economática é uma ferramenta para auxiliar o trabalho do analista e não contém nada que por si só deva ser interpretado como uma recomendação de investimento.

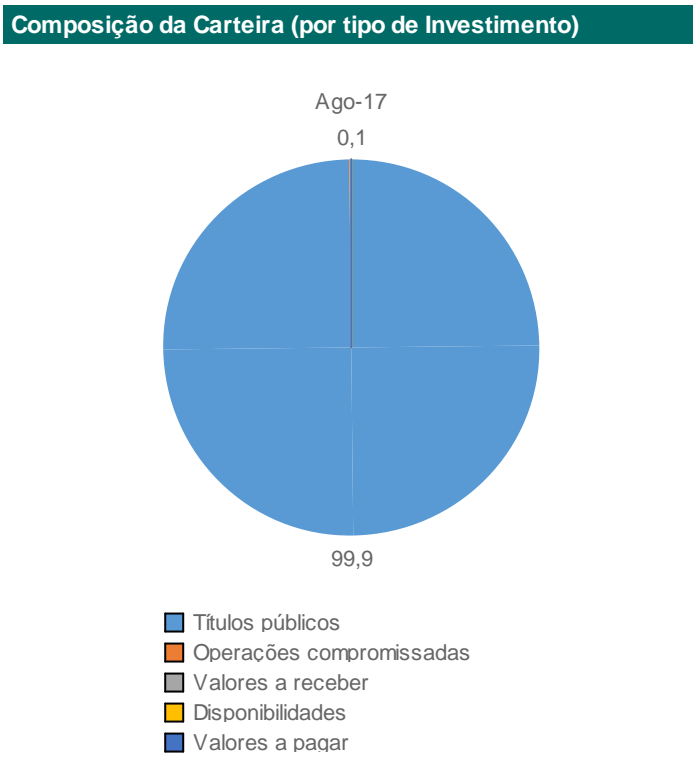


Características	
CNPJ	20139534000100
Início do Fundo	16/03/2015
Código Anbima	390313
Classificação Anbima	Renda Fixa Duração Livre Soberano
Gestão	Caixa
Custodiante	Caixa Economica Federal
Administrador	Caixa
Taxa máx. adm. (%)	0,20
Taxa performance	-
Data da Última Cotação	03/10/2017
Cota	1,3188
Patrimônio Líquido (R\$ 000)	250.216
Patrimônio Médio 12m (R\$ 000)	231.702
Alavancado	Não
Investimento no Exterior	Não se Aplica
Investidor qualificado	Não
Tipo de investidor	Não Há Restrição
Resolução 3792	Sim
Resolução 3922	Sim

Condições de Investimentos	
Aplicação inicial mínima	300.000
Aplicação adicional mínima	0
Resgate mínimo	0
Saldo mínimo	0
Prazo emissão de cotas	D+000
Prazo conversão resgate	D+000
Prazo pgto resgate	D+000
Benchmark	IMA-B



Retornos (%) (até 29/09/2017)													
	abr 2017	mai 2017	jun 2017	jul 2017	ago 2017	set 2017	2015	2016	2017	12m	24m	36m	do início
● FUNDO	-1,23	-1,33	0,30	3,93	-1,13	1,95	-	22,24	7,21	10,17	39,23	-	31,88
● CDI	0,79	0,93	0,81	0,80	0,80	0,64	13,24	14,00	8,03	11,58	27,35	43,36	36,35
● IBOV	0,64	-4,12	0,30	4,80	7,46	4,88	-13,31	38,94	23,36	27,32	68,35	36,01	52,09



Perfil de Retornos (Últ. 12 meses)	
Meses Positivos	8
Meses Negativos	4
Maior Retorno Mensal (%)	3,93
Menor Retorno Mensal (%)	-1,70
Retorno Acumulado (%)	10,17
Volatilidade	12,44
Sharpe	-0,04
VAR de 1 mês - 95% (%)	5,74

As informações contidas neste material são de caráter exclusivamente informativo. Fundos de Investimento não contam com garantia do administrador do fundo, do gestor da carteira, de qualquer mecanismo de seguro ou ainda, do Fundo Garantidor de Crédito - FGC. A rentabilidade obtida no passado não representa garantia de rentabilidade futura. Ao investidor é recomendada a leitura cuidadosa do prospecto e do regulamento do fundo ao aplicar seus recursos. Para a avaliação da performance do fundo de investimento, é recomendável uma análise de, no mínimo, 12 (doze) meses. O Sistema Economática é uma ferramenta para auxiliar o trabalho do analista e não contém nada que por si só deva ser interpretado como uma recomendação de investimento.

## Características

CNPJ	03737217000177
Início do Fundo	18/02/2008
Código Anbima	204226
Classificação Anbima	Ações Índice Ativo
Gestão	Caixa
Custodiante	Caixa Economica Federal
Administrador	Caixa
Taxa máx. adm. (%)	0,70
Taxa performance	-

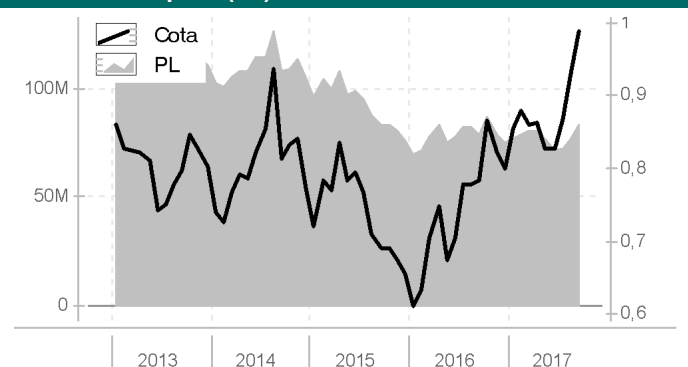
Data da Última Cotação	03/10/2017
Cota	0,98887
Patrimônio Líquido (R\$ 000)	83.078
Patrimônio Médio 12m (R\$ 000)	78.073

Alavancado	Não
Investimento no Exterior	Não se Aplica
Investidor qualificado	Não
Tipo de investidor	Não Há Restrição
Resolução 3792	Sim
Resolução 3922	Sim

## Condições de Investimentos

Aplicação inicial mínima	1.000
Aplicação adicional mínima	0
Resgate mínimo	0
Saldo mínimo	0
Prazo emissão de cotas	D+001
Prazo conversão resgate	D+001
Prazo pgto resgate	D+004
Benchmark	IBRX-50

## Patrimônio Líquido (R\$) X Valor da Cota



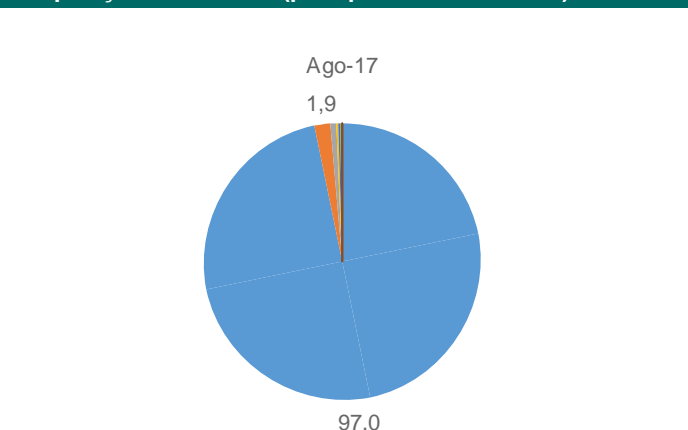
## Retornos (%) (até 29/09/2017)

	abr 2017	mai 2017	jun 2017	jul 2017	ago 2017	set 2017	2015	2016	2017	12m	24m	36m	do início
● FUNDO	0,46	-4,22	0,10	4,80	7,41	6,13	-15,49	22,39	23,38	26,33	46,25	19,57	-1,11
● CDI	0,79	0,93	0,81	0,80	0,80	0,64	13,24	14,00	8,03	11,58	27,35	43,36	170,13
● IBOV	0,64	-4,12	0,30	4,80	7,46	4,88	-13,31	38,94	23,36	27,32	68,35	36,01	18,30

## Retorno Acumulado (252 dias)



## Composição da Carteira (por tipo de Investimento)



## Perfil de Retornos (Últ. 12 meses)

Meses Positivos	8
Meses Negativos	4
Maior Retorno Mensal (%)	10,72
Menor Retorno Mensal (%)	-5,26
Retorno Acumulado (%)	26,33
Volatilidade	20,83
Sharpe	0,76
VAR de 1 mês - 95% (%)	9,75

- Ações
- Cert ou rec de dep de val mob
- Otr VM req na CVM obj of pub
- Cotas de fundos
- Valores a receber
- Opç compra - posiç titulares
- Opç compra -posiç lançadas
- Valores a pagar

As informações contidas neste material são de caráter exclusivamente informativo. Fundos de Investimento não contam com garantia do administrador do fundo, do gestor da carteira, de qualquer mecanismo de seguro ou ainda, do Fundo Garantidor de Crédito - FGC. A rentabilidade obtida no passado não representa garantia de rentabilidade futura. Ao investidor é recomendada a leitura cuidadosa do prospecto e do regulamento do fundo ao aplicar seus recursos. Para a avaliação da performance do fundo de investimento, é recomendável uma análise de, no mínimo, 12 (doze) meses. O Sistema Economática é uma ferramenta para auxiliar o trabalho do analista e não contém nada que por si só deva ser interpretado como uma recomendação de investimento.

# Caixa FIA Dividendos



## Características

CNPJ	05900798000141
Início do Fundo	03/10/2003
Código Anbima	121241
Classificação Anbima	Ações Dividendos
Gestão	Caixa
Custodiante	Caixa Economica Federal
Administrador	Caixa
Taxa máx. adm. (%)	1,50
Taxa performance	-

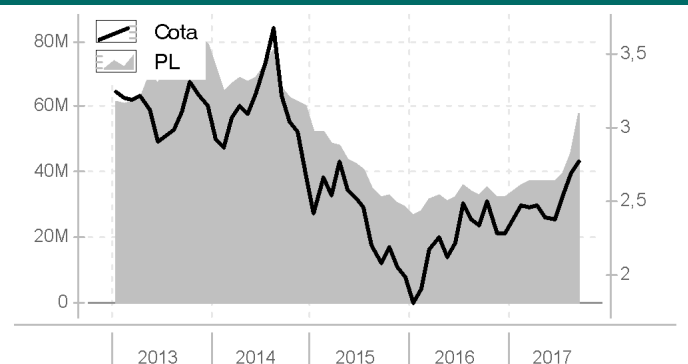
Data da Última Cotação	03/10/2017
Cota	2,7754
Patrimônio Líquido (R\$ 000)	57.794
Patrimônio Médio 12m (R\$ 000)	38.518

Alavancado	Não
Investimento no Exterior	Não se Aplica
Investidor qualificado	Não
Tipo de investidor	Não Há Restrição
Resolução 3792	-
Resolução 3922	Sim

## Condições de Investimentos

Aplicação inicial mínima	1.000
Aplicação adicional mínima	100
Resgate mínimo	100
Saldo mínimo	500
Prazo emissão de cotas	D+001
Prazo conversão resgate	D+001
Prazo pgto resgate	D+004
Benchmark	Não se Aplica

## Patrimônio Líquido (R\$) X Valor da Cota



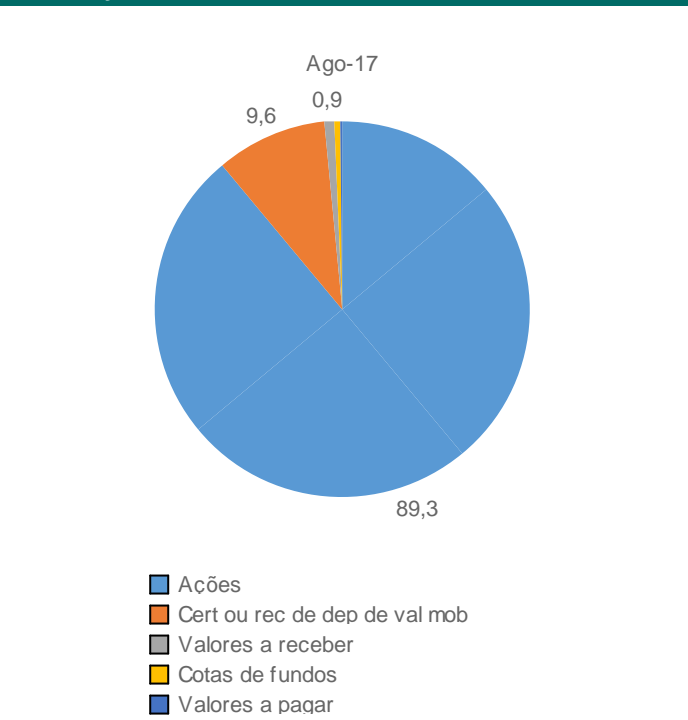
## Retornos (%) (até 29/09/2017)

	abr 2017	mai 2017	jun 2017	jul 2017	ago 2017	set 2017	2015	2016	2017	12m	24m	36m	do início
● FUNDO	0,80	-3,49	-0,60	6,93	5,97	2,95	-26,33	14,84	21,42	17,82	35,62	-14,20	177,54
● CDI	0,79	0,93	0,81	0,80	0,80	0,64	13,24	14,00	8,03	11,58	27,35	43,36	407,11
● IBOV	0,64	-4,12	0,30	4,80	7,46	4,88	-13,31	38,94	23,36	27,32	68,35	36,01	334,74

## Retorno Acumulado (252 dias)



## Composição da Carteira (por tipo de Investimento)



## Perfil de Retornos (Últ. 12 meses)

Meses Positivos	7
Meses Negativos	5
Maior Retorno Mensal (%)	6,93
Menor Retorno Mensal (%)	-8,67
Retorno Acumulado (%)	17,82
Volatilidade	19,88
Sharpe	0,39
VAR de 1 mês - 95% (%)	9,27

As informações contidas neste material são de caráter exclusivamente informativo. Fundos de Investimento não contam com garantia do administrador do fundo, do gestor da carteira, de qualquer mecanismo de seguro ou ainda, do Fundo Garantidor de Crédito - FGC. A rentabilidade obtida no passado não representa garantia de rentabilidade futura. Ao investidor é recomendada a leitura cuidadosa do prospecto e do regulamento do fundo ao aplicar seus recursos. Para a avaliação da performance do fundo de investimento, é recomendável uma análise de, no mínimo, 12 (doze) meses. O Sistema Economática é uma ferramenta para auxiliar o trabalho do analista e não contém nada que por si só deva ser interpretado como uma recomendação de investimento.

## Características

CNPJ	15154220000147
Início do Fundo	05/11/2012
Código Anbima	317594
Classificação Anbima	Ações Small Caps
Gestão	Caixa
Custodiante	Caixa Economica Federal
Administrador	Caixa
Taxa máx. adm. (%)	1,50
Taxa performance	-

Data da Última Cotação	03/10/2017
Cota	1,1995
Patrimônio Líquido (R\$ 000)	138.123
Patrimônio Médio 12m (R\$ 000)	32.923

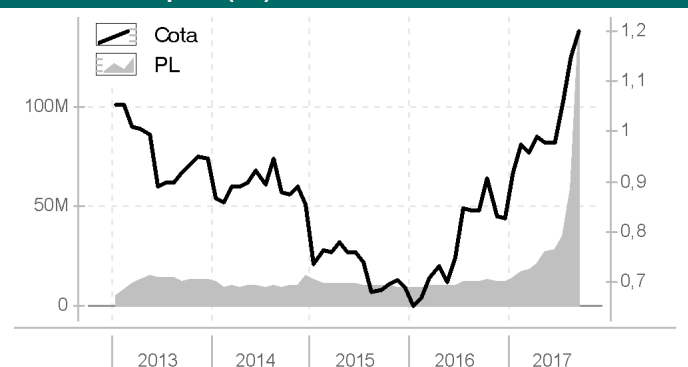
Alavancado	Não
Investimento no Exterior	Não se Aplica
Investidor qualificado	Não
Tipo de investidor	Não Há Restrição
Resolução 3792	-
Resolução 3922	Sim

## Condições de Investimentos

Aplicação inicial mínima	100
Aplicação adicional mínima	50
Resgate mínimo	50
Saldo mínimo	50
Prazo emissão de cotas	D+001
Prazo conversão resgate	D+001
Prazo pgto resgate	D+004

Benchmark	SMLL - SMALL CAP
-----------	------------------

## Patrimônio Líquido (R\$) X Valor da Cota



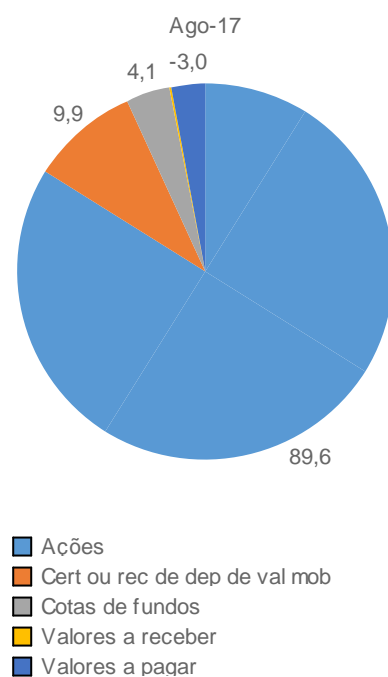
## Retornos (%) (até 29/09/2017)

	abr 2017	mai 2017	jun 2017	jul 2017	ago 2017	set 2017	2015	2016	2017	12m	24m	36m	do início
● FUNDO	3,33	-1,10	0,12	7,86	8,78	4,39	-19,07	19,96	44,58	41,73	78,16	37,44	19,95
● CDI	0,79	0,93	0,81	0,80	0,80	0,64	13,24	14,00	8,03	11,58	27,35	43,36	68,71
● IBOV	0,64	-4,12	0,30	4,80	7,46	4,88	-13,31	38,94	23,36	27,32	68,35	36,01	27,63

## Retorno Acumulado (252 dias)



## Composição da Carteira (por tipo de Investimento)



## Perfil de Retornos (Últ. 12 meses)

Meses Positivos	8
Meses Negativos	4
Maior Retorno Mensal (%)	10,81
Menor Retorno Mensal (%)	-8,36
Retorno Acumulado (%)	41,73
Volatilidade	19,51
Sharpe	1,54
VAR de 1 mês - 95% (%)	9,10

As informações contidas neste material são de caráter exclusivamente informativo. Fundos de Investimento não contam com garantia do administrador do fundo, do gestor da carteira, de qualquer mecanismo de seguro ou ainda, do Fundo Garantidor de Crédito - FGC. A rentabilidade obtida no passado não representa garantia de rentabilidade futura. Ao investidor é recomendada a leitura cuidadosa do prospecto e do regulamento do fundo ao aplicar seus recursos. Para a avaliação da performance do fundo de investimento, é recomendável uma análise de, no mínimo, 12 (doze) meses. O Sistema Economática é uma ferramenta para auxiliar o trabalho do analista e não contém nada que por si só deva ser interpretado como uma recomendação de investimento.

## Características

CNPJ	11060913000110
Início do Fundo	09/07/2010
Código Anbima	251496
Classificação Anbima	Renda Fixa Indexados
Gestão	Caixa
Custodiante	Caixa Economica Federal
Administrador	Caixa
Taxa máx. adm. (%)	0,20
Taxa performance	-

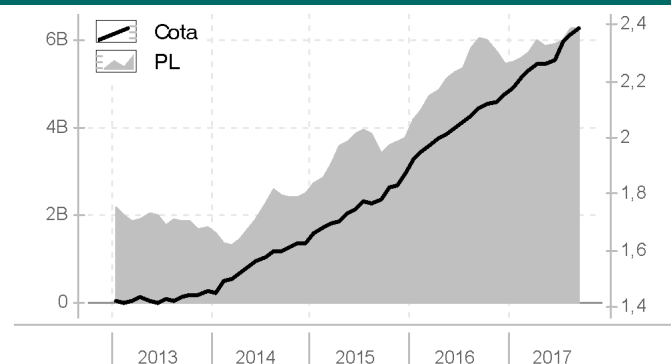
Data da Última Cotação	03/10/2017
Cota	2,3873
Patrimônio Líquido (R\$ 000)	6.273.482
Patrimônio Médio 12m (R\$ 000)	5.875.770

Alavancado	Não
Investimento no Exterior	Não se Aplica
Investidor qualificado	Não
Tipo de investidor	Não Há Restrição
Resolução 3792	Sim
Resolução 3922	Sim

## Condições de Investimentos

Aplicação inicial mínima	1.000
Aplicação adicional mínima	0
Resgate mínimo	0
Saldo mínimo	0
Prazo emissão de cotas	D+000
Prazo conversão resgate	D+000
Prazo pgto resgate	D+000
Benchmark	IMA-B 5

## Patrimônio Líquido (R\$) X Valor da Cota



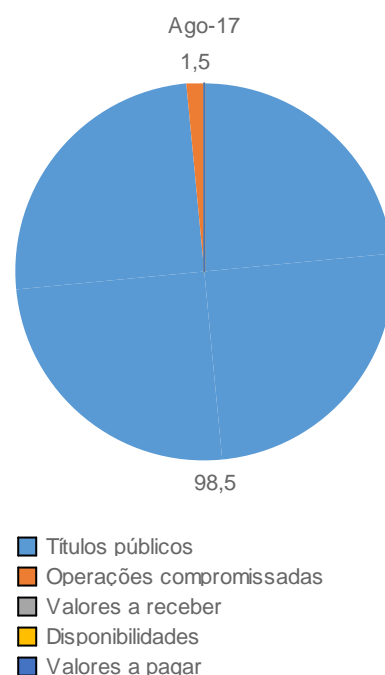
## Retornos (%) (até 29/09/2017)

	abr 2017	mai 2017	jun 2017	jul 2017	ago 2017	set 2017	2015	2016	2017	12m	24m	36m	do início
● FUNDO	0,70	0,08	0,51	2,82	1,24	0,99	14,86	15,19	10,80	13,38	34,82	49,88	138,73
● CDI	0,79	0,93	0,81	0,80	0,80	0,64	13,24	14,00	8,03	11,58	27,35	43,36	112,02
● IBOV	0,64	-4,12	0,30	4,80	7,46	4,88	-13,31	38,94	23,36	27,32	68,35	36,01	17,04

## Retorno Acumulado (252 dias)



## Composição da Carteira (por tipo de Investimento)



## Perfil de Retornos (Últ. 12 meses)

Meses Positivos	12
Meses Negativos	0
Maior Retorno Mensal (%)	2,82
Menor Retorno Mensal (%)	0,08
Retorno Acumulado (%)	13,38
Volatilidade	3,65
Sharpe	0,46
VAR de 1 mês - 95% (%)	1,71

As informações contidas neste material são de caráter exclusivamente informativo. Fundos de Investimento não contam com garantia do administrador do fundo, do gestor da carteira, de qualquer mecanismo de seguro ou ainda, do Fundo Garantidor de Crédito - FGC. A rentabilidade obtida no passado não representa garantia de rentabilidade futura. Ao investidor é recomendada a leitura cuidadosa do prospecto e do regulamento do fundo ao aplicar seus recursos. Para a avaliação da performance do fundo de investimento, é recomendável uma análise de, no mínimo, 12 (doze) meses. O Sistema Economática é uma ferramenta para auxiliar o trabalho do analista e não contém nada que por si só deva ser interpretado como uma recomendação de investimento.

## Características

CNPJ	10740670000106
Início do Fundo	28/05/2010
Código Anbima	248975
Classificação Anbima	Renda Fixa Indexados
Gestão	Caixa
Custodiante	Caixa Economica Federal
Administrador	Caixa
Taxa máx. adm. (%)	0,20
Taxa performance	-

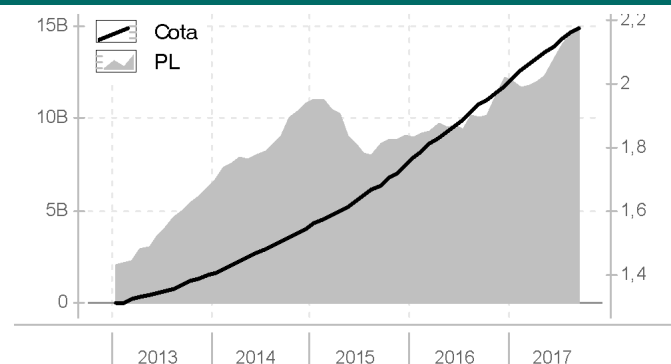
Data da Última Cotação	03/10/2017
Cota	2,1767
Patrimônio Líquido (R\$ 000)	14.886.805
Patrimônio Médio 12m (R\$ 000)	12.513.218

Alavancado	Não
Investimento no Exterior	Não se Aplica
Investidor qualificado	Não
Tipo de investidor	Não Há Restrição
Resolução 3792	Sim
Resolução 3922	Sim

## Condições de Investimentos

Aplicação inicial mínima	1.000
Aplicação adicional mínima	0
Resgate mínimo	0
Saldo mínimo	0
Prazo emissão de cotas	D+000
Prazo conversão resgate	D+000
Prazo pgto resgate	D+000
Benchmark	IRF-M 1

## Patrimônio Líquido (R\$) X Valor da Cota



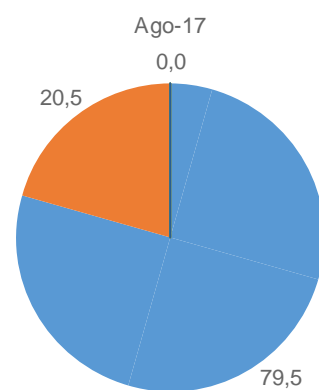
## Retornos (%) (até 29/09/2017)

	abr 2017	mai 2017	jun 2017	jul 2017	ago 2017	set 2017	2015	2016	2017	12m	24m	36m	do início
● FUNDO	0,86	0,90	0,87	1,04	0,89	0,71	12,76	14,58	8,98	12,50	29,44	44,41	117,67
● CDI	0,79	0,93	0,81	0,80	0,80	0,64	13,24	14,00	8,03	11,58	27,35	43,36	114,35
● IBOV	0,64	-4,12	0,30	4,80	7,46	4,88	-13,31	38,94	23,36	27,32	68,35	36,01	19,93

## Retorno Acumulado (252 dias)



## Composição da Carteira (por tipo de Investimento)



## Perfil de Retornos (Últ. 12 meses)

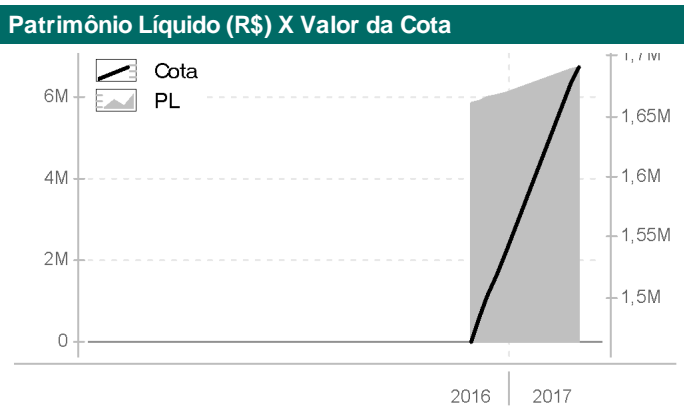
Meses Positivos	12
Meses Negativos	0
Maior Retorno Mensal (%)	1,26
Menor Retorno Mensal (%)	0,71
Retorno Acumulado (%)	12,50
Volatilidade	0,67
Sharpe	1,23
VAR de 1 mês - 95% (%)	0,32

- Operações compromissadas
- Títulos públicos
- Valores a receber
- Disponibilidades
- Merc Futuro - posic vend
- Merc Futuro - posic compr
- Valores a pagar

As informações contidas neste material são de caráter exclusivamente informativo. Fundos de Investimento não contam com garantia do administrador do fundo, do gestor da carteira, de qualquer mecanismo de seguro ou ainda, do Fundo Garantidor de Crédito - FGC. A rentabilidade obtida no passado não representa garantia de rentabilidade futura. Ao investir é recomendada a leitura cuidadosa do prospecto e do regulamento do fundo ao aplicar seus recursos. Para a avaliação da performance do fundo de investimento, é recomendável uma análise de, no mínimo, 12 (doze) meses. O Sistema Economática é uma ferramenta para auxiliar o trabalho do analista e não contém nada que por si só deva ser interpretado como uma recomendação de investimento.

Características	
CNPJ	09260031000156
Início do Fundo	20/12/2013
Código Anbima	418609
Classificação Anbima	FIDC Agro, Indústria e Comércio
Gestão	Nova S.R.M.
Custodiante	-
Administrador	Socopa Sociedade Corretora Paulista
Taxa máx. adm. (%)	-
Taxa performance	-
Data da Última Cotação	02/10/2017
Cota	1.690k
Patrimônio Líquido (R\$ 000)	6.762
Patrimônio Médio 12m (R\$ 000)	6.339
Alavancado	Não
Investimento no Exterior	Não se Aplica
Investidor qualificado	ND
Tipo de investidor	Não Há Restrição
Resolução 3792	-
Resolução 3922	-

Condições de Investimentos	
Aplicação inicial mínima	-
Aplicação adicional mínima	-
Resgate mínimo	-
Saldo mínimo	-
Prazo emissão de cotas	-
Prazo conversão resgate	-
Prazo pgto resgate	-
Benchmark	ND



Retornos (%) (até 29/09/2017)													
	abr 2017	mai 2017	jun 2017	jul 2017	ago 2017	set 2017	2015	2016	2017	12m	24m	36m	do início
● FUNDO	-	-	-	-	-	0,77	-	-	-	14,09	-	-	17,14
● CDI	0,79	0,93	0,81	0,80	0,80	0,64	13,24	14,00	8,03	11,58	27,35	43,36	14,07
● IBOV	0,64	-4,12	0,30	4,80	7,46	4,88	-13,31	38,94	23,36	27,32	68,35	36,01	30,90



**Composição da Carteira (por tipo de Investimento)**

Perfil de Retornos (Últ. 12 meses)	
Meses Positivos	-
Meses Negativos	-
Maior Retorno Mensal (%)	1,26
Menor Retorno Mensal (%)	0,77
Retorno Acumulado (%)	14,09
Volatilidade	-
Sharpe	-
VAR de 1 mês - 95% (%)	-

As informações contidas neste material são de caráter exclusivamente informativo. Fundos de Investimento não contam com garantia do administrador do fundo, do gestor da carteira, de qualquer mecanismo de seguro ou ainda, do Fundo Garantidor de Crédito - FGC. A rentabilidade obtida no passado não representa garantia de rentabilidade futura. Ao investidor é recomendada a leitura cuidadosa do prospecto e do regulamento do fundo ao aplicar seus recursos. Para a avaliação da performance do fundo de investimento, é recomendável uma análise de, no mínimo, 12 (doze) meses. O Sistema Economática é uma ferramenta para auxiliar o trabalho do analista e não contém nada que por si só deva ser interpretado como uma recomendação de investimento.



## Características

CNPJ	19542287000100
Início do Fundo	29/05/2014
Código Anbima	371084
Classificação Anbima	FIDC Agro, Indústria e Comércio
Gestão	Caixa
Custodiante	-
Administrador	Caixa
Taxa máx. adm. (%)	0,45
Taxa performance	-

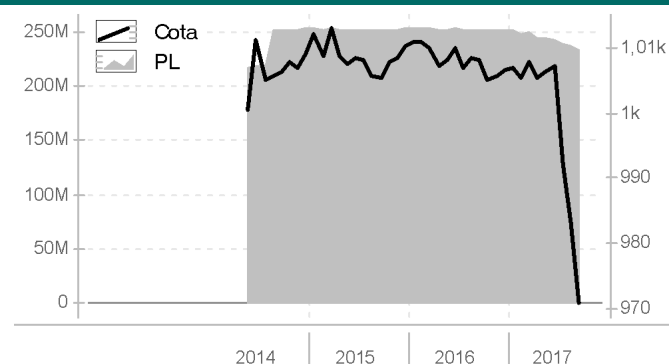
Data da Última Cotação	29/09/2017
Cota	970,76
Patrimônio Líquido (R\$ 000)	232.982
Patrimônio Médio 12m (R\$ 000)	245.038

Alavancado	Não
Investimento no Exterior	Não se Aplica
Investidor qualificado	Não
Tipo de investidor	Não Há Restrição
Resolução 3792	-
Resolução 3922	-

## Condições de Investimentos

Aplicação inicial mínima	1.000.000
Aplicação adicional mínima	0
Resgate mínimo	0
Saldo mínimo	0
Prazo emissão de cotas	D+000
Prazo conversão resgate	D+000
Prazo pgto resgate	D+000
Benchmark	Não se Aplica

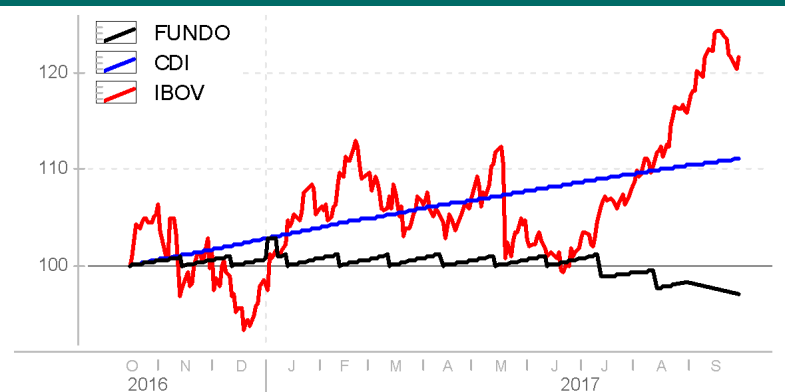
## Patrimônio Líquido (R\$) X Valor da Cota



## Retornos (%) (até 29/09/2017)

	abr 2017	mai 2017	jun 2017	jul 2017	ago 2017	set 2017	2015	2016	2017	12m	24m	36m	do início
● FUNDO	-0,24	0,08	0,11	-1,51	-0,92	-1,24	0,14	-0,38	-3,57	-3,67	-3,41	-3,50	-2,92
● CDI	0,79	0,93	0,81	0,80	0,80	0,64	13,24	14,00	8,03	11,58	27,35	43,36	48,48
● IBOV	0,64	-4,12	0,30	4,80	7,46	4,88	-13,31	38,94	23,36	27,32	68,35	36,01	42,22

## Retorno Acumulado (252 dias)



## Composição da Carteira (por tipo de Investimento)

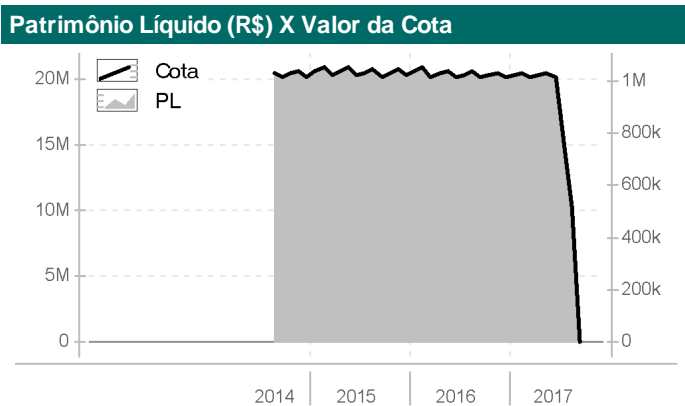
## Perfil de Retornos (Últ. 12 meses)

Meses Positivos	6
Meses Negativos	6
Maior Retorno Mensal (%)	0,23
Menor Retorno Mensal (%)	-1,51
Retorno Acumulado (%)	-3,67
Volatilidade	5,53
Sharpe	-2,42
VAR de 1 mês - 95% (%)	2,60

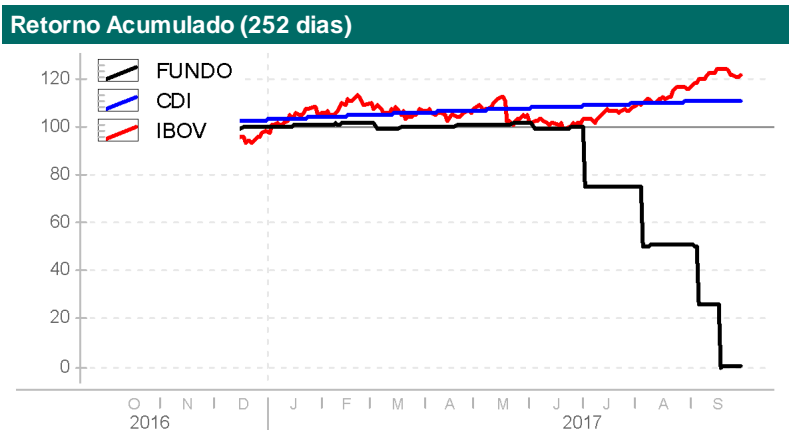
As informações contidas neste material são de caráter exclusivamente informativo. Fundos de Investimento não contam com garantia do administrador do fundo, do gestor da carteira, de qualquer mecanismo de seguro ou ainda, do Fundo Garantidor de Crédito - FGC. A rentabilidade obtida no passado não representa garantia de rentabilidade futura. Ao investidor é recomendada a leitura cuidadosa do prospecto e do regulamento do fundo ao aplicar seus recursos. Para a avaliação da performance do fundo de investimento, é recomendável uma análise de, no mínimo, 12 (doze) meses. O Sistema Economática é uma ferramenta para auxiliar o trabalho do analista e não contém nada que por si só deva ser interpretado como uma recomendação de investimento.

Características	
CNPJ	11278761000126
Início do Fundo	12/11/2013
Código Anbima	374725
Classificação Anbima	FIDC Fomento Mercantil
Gestão	Tercon Asset Management
Custodiante	-
Administrador	Gradual Cctvm S A
Taxa máx. adm. (%)	0,25
Taxa performance	-
Data da Última Cotação	02/10/2017
Cota	99,391
Patrimônio Líquido (R\$ 000)	2
Patrimônio Médio 12m (R\$ 000)	17.359
Alavancado	Não
Investimento no Exterior	Não se Aplica
Investidor qualificado	Não
Tipo de investidor	Não Há Restrição
Resolução 3792	-
Resolução 3922	-

Condições de Investimentos	
Aplicação inicial mínima	1.000.000
Aplicação adicional mínima	0
Resgate mínimo	0
Saldo mínimo	0
Prazo emissão de cotas	D+000
Prazo conversão resgate	D+000
Prazo pgto resgate	D+000
Benchmark	Não se Aplica



Retornos (%) (até 29/09/2017)													
	abr 2017	mai 2017	jun 2017	jul 2017	ago 2017	set 2017	2015	2016	2017	12m	24m	36m	do início
● FUNDO	0,67	0,95	-1,90	-24,60	-32,12	-99,98	0,31	-0,63	-99,99	-99,99	-99,99	-99,99	-99,99
● CDI	0,79	0,93	0,81	0,80	0,80	0,64	13,24	14,00	8,03	11,58	27,35	43,36	44,60
● IBOV	0,64	-4,12	0,30	4,80	7,46	4,88	-13,31	38,94	23,36	27,32	68,35	36,01	21,22



**Composição da Carteira (por tipo de Investimento)**

Perfil de Retornos (Últ. 12 meses)	
Meses Positivos	6
Meses Negativos	6
Maior Retorno Mensal (%)	1,00
Menor Retorno Mensal (%)	-99,98
Retorno Acumulado (%)	-99,99
Volatilidade	795,12
Sharpe	-0,75
VAR de 1 mês - 95% (%)	56,22

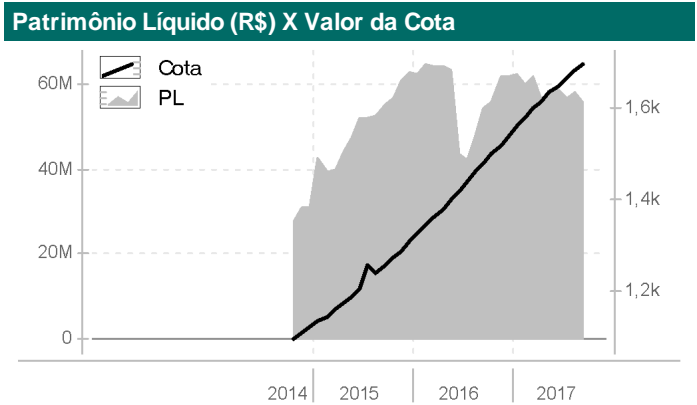
As informações contidas neste material são de caráter exclusivamente informativo. Fundos de Investimento não contam com garantia do administrador do fundo, do gestor da carteira, de qualquer mecanismo de seguro ou ainda, do Fundo Garantidor de Crédito - FGC. A rentabilidade obtida no passado não representa garantia de rentabilidade futura. Ao investidor é recomendada a leitura cuidadosa do prospecto e do regulamento do fundo ao aplicar seus recursos. Para a avaliação da performance do fundo de investimento, é recomendável uma análise de, no mínimo, 12 (doze) meses. O Sistema Economática é uma ferramenta para auxiliar o trabalho do analista e não contém nada que por si só deva ser interpretado como uma recomendação de investimento.

# FIDC Mults Invest Dunas LP-Sen1



Características	
CNPJ	13633964000119
Início do Fundo	17/02/2014
Código Anbima	378402
Classificação Anbima	FIDC Fomento Mercantil
Gestão	Riviera Gestora de Recursos Ltda
Custodiante	-
Administrador	Socopa Sociedade Corretora Paulista
Taxa máx. adm. (%)	0,70
Taxa performance	-
Data da Última Cotação	02/10/2017
Cota	1.696,62
Patrimônio Líquido (R\$ 000)	55.541
Patrimônio Médio 12m (R\$ 000)	58.866
Alavancado	Não
Investimento no Exterior	Não se Aplica
Investidor qualificado	Não
Tipo de investidor	Não Há Restrição
Resolução 3792	-
Resolução 3922	-

Condições de Investimentos	
Aplicação inicial mínima	1.300.000
Aplicação adicional mínima	0
Resgate mínimo	0
Saldo mínimo	0
Prazo emissão de cotas	D+000
Prazo conversão resgate	D+000
Prazo pgto resgate	D+000
Benchmark	Não se Aplica



Retornos (%) (até 29/09/2017)													
	abr 2017	mai 2017	jun 2017	jul 2017	ago 2017	set 2017	2015	2016	2017	12m	24m	36m	do início
● FUNDO	0,99	1,16	1,02	1,00	1,00	0,80	16,82	17,82	10,16	14,71	35,37	-	55,67
● CDI	0,79	0,93	0,81	0,80	0,80	0,64	13,24	14,00	8,03	11,58	27,35	43,36	42,43
● IBOV	0,64	-4,12	0,30	4,80	7,46	4,88	-13,31	38,94	23,36	27,32	68,35	36,01	41,69



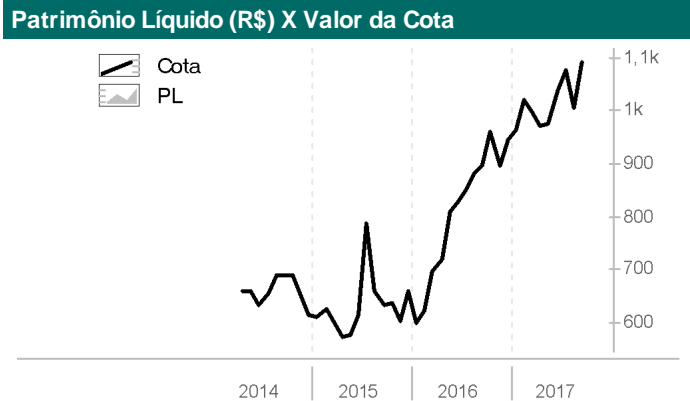
## Composição da Carteira (por tipo de Investimento)

Perfil de Retornos (Últ. 12 meses)	
Meses Positivos	12
Meses Negativos	0
Maior Retorno Mensal (%)	1,41
Menor Retorno Mensal (%)	0,80
Retorno Acumulado (%)	14,71
Volatilidade	0,13
Sharpe	103,36
VAR de 1 mês - 95% (%)	0,06

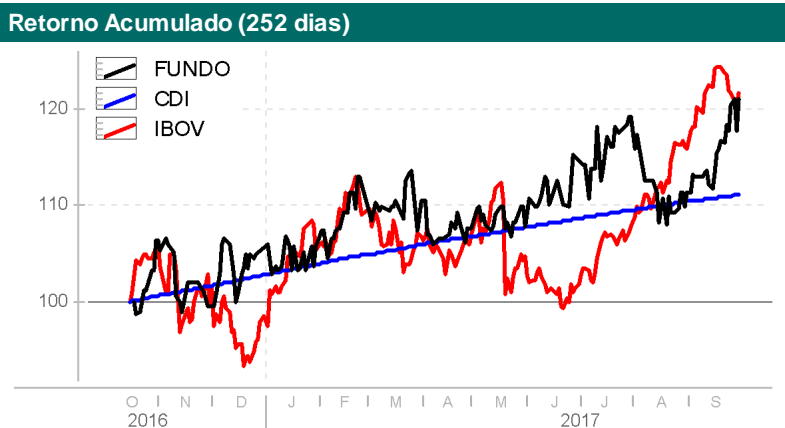
As informações contidas neste material são de caráter exclusivamente informativo. Fundos de Investimento não contam com garantia do administrador do fundo, do gestor da carteira, de qualquer mecanismo de seguro ou ainda, do Fundo Garantidor de Crédito - FGC. A rentabilidade obtida no passado não representa garantia de rentabilidade futura. Ao investidor é recomendada a leitura cuidadosa do prospecto e do regulamento do fundo ao aplicar seus recursos. Para a avaliação da performance do fundo de investimento, é recomendável uma análise de, no mínimo, 12 (doze) meses. O Sistema Economática é uma ferramenta para auxiliar o trabalho do analista e não contém nada que por si só deva ser interpretado como uma recomendação de investimento.

Características	
CNPJ	17098794000170
Início do Fundo	-
Código Anbima	CXRI11
Classificação Anbima	-
Gestão	-
Custodiante	-
Administrador	-
Taxa máx. adm. (%)	-
Taxa performance	-
Data da Última Cotação	04/10/2017
Cota	1.092,14
Patrimônio Líquido (R\$ 000)	-
Patrimônio Médio 12m (R\$ 000)	-
Alavancado	-
Investimento no Exterior	-
Investidor qualificado	-
Tipo de investidor	-
Resolução 3792	-
Resolução 3922	-

Condições de Investimentos	
Aplicação inicial mínima	-
Aplicação adicional mínima	-
Resgate mínimo	-
Saldo mínimo	-
Prazo emissão de cotas	-
Prazo conversão resgate	-
Prazo pgto resgate	-
Benchmark	-



Retornos (%) (até 29/09/2017)													
	abr 2017	mai 2017	jun 2017	jul 2017	ago 2017	set 2017	2015	2016	2017	12m	24m	36m	do início
● FUNDO	-2,63	-	-	-	-6,65	8,75	7,73	-	-	21,83	72,53	-	83,97
● CDI	0,79	0,93	0,81	0,80	0,80	0,64	13,24	14,00	8,03	11,58	27,35	43,36	50,42
● IBOV	0,64	-4,12	0,30	4,80	7,46	4,88	-13,31	38,94	23,36	27,32	68,35	36,01	45,31



**Composição da Carteira (por tipo de Investimento)**

Perfil de Retornos (Últ. 12 meses)	
Meses Positivos	8
Meses Negativos	4
Maior Retorno Mensal (%)	8,75
Menor Retorno Mensal (%)	-6,65
Retorno Acumulado (%)	21,83
Volatilidade	-
Sharpe	-
VAR de 1 mês - 95% (%)	-

As informações contidas neste material são de caráter exclusivamente informativo. Fundos de Investimento não contam com garantia do administrador do fundo, do gestor da carteira, de qualquer mecanismo de seguro ou ainda, do Fundo Garantidor de Crédito - FGC. A rentabilidade obtida no passado não representa garantia de rentabilidade futura. Ao investidor é recomendada a leitura cuidadosa do prospecto e do regulamento do fundo ao aplicar seus recursos. Para a avaliação da performance do fundo de investimento, é recomendável uma análise de, no mínimo, 12 (doze) meses. O Sistema Economática é uma ferramenta para auxiliar o trabalho do analista e não contém nada que por si só deva ser interpretado como uma recomendação de investimento.

## Características

CNPJ	17213821000109
Início do Fundo	21/01/2013
Código Anbima	331775
Classificação Anbima	Fundos de Participações
Gestão	Mhft Investimentos SA
Custodiante	-
Administrador	Icla Trust Dtm SA
Taxa máx. adm. (%)	1,20
Taxa performance	-

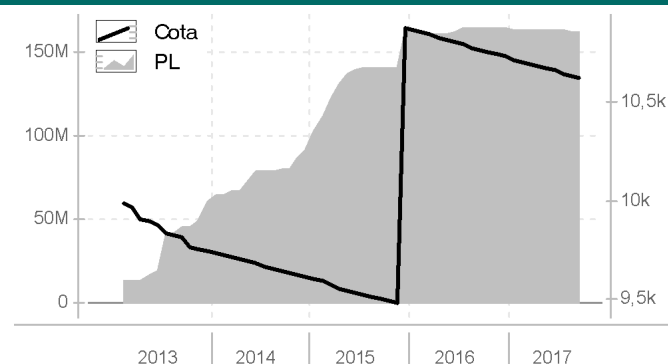
Data da Última Cotação	03/10/2017
Cota	10.624
Patrimônio Líquido (R\$ 000)	162.501
Patrimônio Médio 12m (R\$ 000)	163.498

Alavancado	Não
Investimento no Exterior	Não se Aplica
Investidor qualificado	Não
Tipo de investidor	Não Há Restrição
Resolução 3792	-
Resolução 3922	-

## Condições de Investimentos

Aplicação inicial mínima	1.000.000
Aplicação adicional mínima	1.000.000
Resgate mínimo	0
Saldo mínimo	1.000.000
Prazo emissão de cotas	D+000
Prazo conversão resgate	D+000
Prazo pgto resgate	D+000
Benchmark	Não se Aplica

## Patrimônio Líquido (R\$) X Valor da Cota



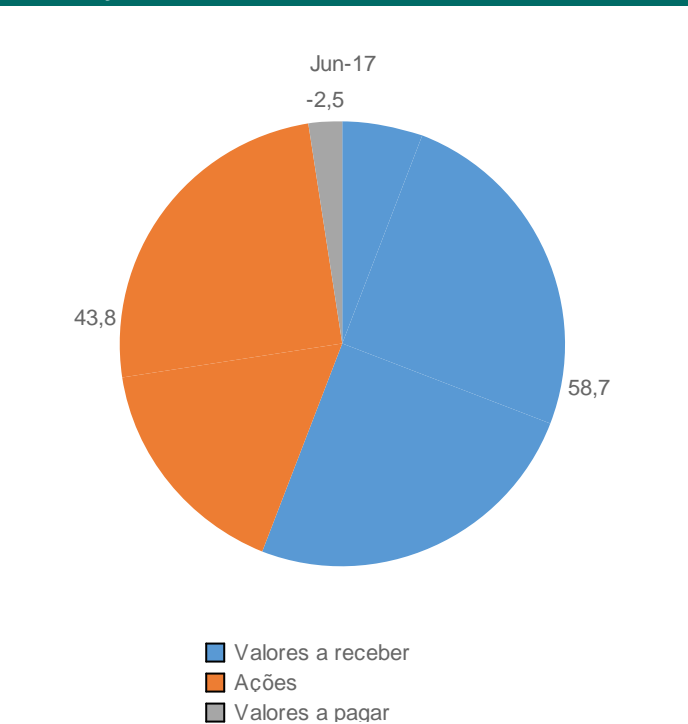
## Retornos (%) (até 29/09/2017)

	abr 2017	mai 2017	jun 2017	jul 2017	ago 2017	set 2017	2015	2016	2017	12m	24m	36m	do início
● FUNDO	-0,10	-0,12	-0,11	-0,11	-0,12	-0,11	13,19	-1,35	-0,99	-1,33	11,82	10,15	6,38
● CDI	0,79	0,93	0,81	0,80	0,80	0,64	13,24	14,00	8,03	11,58	27,35	43,36	65,23
● IBOV	0,64	-4,12	0,30	4,80	7,46	4,88	-13,31	38,94	23,36	27,32	68,35	36,01	29,38

## Retorno Acumulado (252 dias)



## Composição da Carteira (por tipo de Investimento)



## Perfil de Retornos (Últ. 12 meses)

Meses Positivos	0
Meses Negativos	12
Maior Retorno Mensal (%)	-0,10
Menor Retorno Mensal (%)	-0,12
Retorno Acumulado (%)	-1,33
Volatilidade	0,01
Sharpe	-108,80
VAR de 1 mês - 95% (%)	0,00

As informações contidas neste material são de caráter exclusivamente informativo. Fundos de Investimento não contam com garantia do administrador do fundo, do gestor da carteira, de qualquer mecanismo de seguro ou ainda, do Fundo Garantidor de Crédito - FGC. A rentabilidade obtida no passado não representa garantia de rentabilidade futura. Ao investidor é recomendada a leitura cuidadosa do prospecto e do regulamento do fundo ao aplicar seus recursos. Para a avaliação da performance do fundo de investimento, é recomendável uma análise de, no mínimo, 12 (doze) meses. O Sistema Economática é uma ferramenta para auxiliar o trabalho do analista e não contém nada que por si só deva ser interpretado como uma recomendação de investimento.

## Características

CNPJ	09289072000175
Início do Fundo	10/06/2008
Código Anbima	262609
Classificação Anbima	Ações Livre
Gestão	Queluz Asset Management
Custodiante	Banco Bradesco S.A.
Administrador	Bem Dtm
Taxa máx. adm. (%)	2,00
Taxa performance	20% que exceder 100% do IBrX

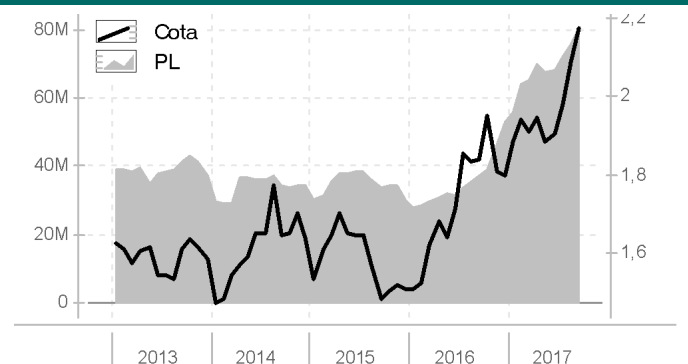
Data da Última Cotação	03/10/2017
Cota	2,1742
Patrimônio Líquido (R\$ 000)	80.367
Patrimônio Médio 12m (R\$ 000)	63.093

Alavancado	Não
Investimento no Exterior	Não se Aplica
Investidor qualificado	Não
Tipo de investidor	Não Há Restrição
Resolução 3792	Sim
Resolução 3922	Sim

## Condições de Investimentos

Aplicação inicial mínima	2.000
Aplicação adicional mínima	2.000
Resgate mínimo	2.000
Saldo mínimo	2.000
Prazo emissão de cotas	D+001
Prazo conversão resgate	D+010
Prazo pgto resgate	D+013
Benchmark	IBRX-100

## Patrimônio Líquido (R\$) X Valor da Cota



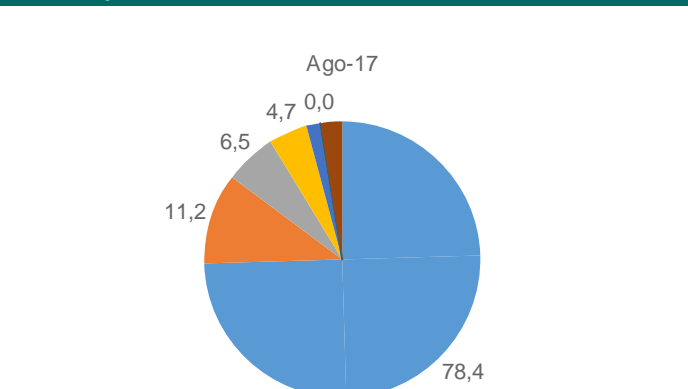
## Retornos (%) (até 29/09/2017)

	abr 2017	mai 2017	jun 2017	jul 2017	ago 2017	set 2017	2015	2016	2017	12m	24m	36m	do início
● FUNDO	1,84	-3,19	1,11	4,12	5,25	4,19	-7,74	18,87	20,89	18,23	47,81	32,04	86,05
● CDI	0,79	0,93	0,81	0,80	0,80	0,64	13,24	14,00	8,03	11,58	27,35	43,36	104,70
● IBOV	0,64	-4,12	0,30	4,80	7,46	4,88	-13,31	38,94	23,36	27,32	68,35	36,01	7,37

## Retorno Acumulado (252 dias)



## Composição da Carteira (por tipo de Investimento)



## Perfil de Retornos (Últ. 12 meses)

Meses Positivos	8
Meses Negativos	4
Maior Retorno Mensal (%)	6,15
Menor Retorno Mensal (%)	-7,48
Retorno Acumulado (%)	18,23
Volatilidade	14,81
Sharpe	0,49
VAR de 1 mês - 95% (%)	6,93

- Ações
- Operações compromissadas
- Cotas de fundos
- Cert ou rec de dep de val mob
- Valores a receber
- Disponibilidades
- Merc Futuro - posic vend
- Valores a pagar

As informações contidas neste material são de caráter exclusivamente informativo. Fundos de Investimento não contam com garantia do administrador do fundo, do gestor da carteira, de qualquer mecanismo de seguro ou ainda, do Fundo Garantidor de Crédito - FGC. A rentabilidade obtida no passado não representa garantia de rentabilidade futura. Ao investidor é recomendada a leitura cuidadosa do prospecto e do regulamento do fundo ao aplicar seus recursos. Para a avaliação da performance do fundo de investimento, é recomendável uma análise de, no mínimo, 12 (doze) meses. O Sistema Economática é uma ferramenta para auxiliar o trabalho do analista e não contém nada que por si só deva ser interpretado como uma recomendação de investimento.

## Características

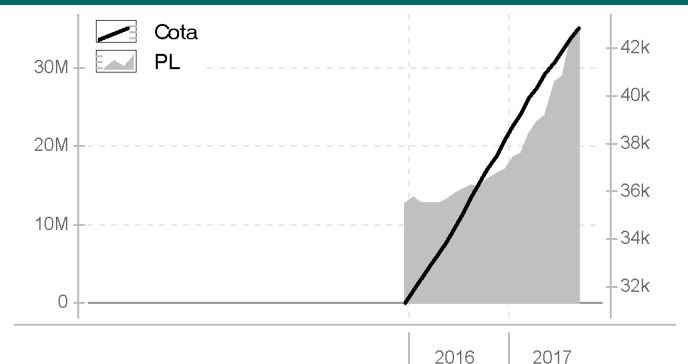
CNPJ	19425700000156
Início do Fundo	02/10/2014
Código Anbima	406635
Classificação Anbima	FIDC Fomento Mercantil
Gestão	Tercon Asset Management
Custodiante	-
Administrador	Socopa Sociedade Corretora Paulista
Taxa máx. adm. (%)	0,50
Taxa performance	-

Data da Última Cotação	02/10/2017
Cota	42.838
Patrimônio Líquido (R\$ 000)	35.059
Patrimônio Médio 12m (R\$ 000)	23.421
Alavancado	Não
Investimento no Exterior	Não se Aplica
Investidor qualificado	ND
Tipo de investidor	Não Há Restrição
Resolução 3792	-
Resolução 3922	-

## Condições de Investimentos

Aplicação inicial mínima	-
Aplicação adicional mínima	-
Resgate mínimo	-
Saldo mínimo	-
Prazo emissão de cotas	-
Prazo conversão resgate	-
Prazo pgto resgate	-
Benchmark	ND

## Patrimônio Líquido (R\$) X Valor da Cota



## Retornos (%) (até 29/09/2017)

	abr 2017	mai 2017	jun 2017	jul 2017	ago 2017	set 2017	2015	2016	2017	12m	24m	36m	do início
● FUNDO	1,19	1,39	1,22	1,20	1,20	0,96	-	21,72	12,31	17,91	-	-	36,70
● CDI	0,79	0,93	0,81	0,80	0,80	0,64	13,24	14,00	8,03	11,58	27,35	43,36	23,15
● IBOV	0,64	-4,12	0,30	4,80	7,46	4,88	-13,31	38,94	23,36	27,32	68,35	36,01	71,38

## Retorno Acumulado (252 dias)



## Composição da Carteira (por tipo de Investimento)

## Perfil de Retornos (Últ. 12 meses)

Meses Positivos	12
Meses Negativos	0
Maior Retorno Mensal (%)	1,69
Menor Retorno Mensal (%)	0,96
Retorno Acumulado (%)	17,91
Volatilidade	0,16
Sharpe	107,80
VAR de 1 mês - 95% (%)	0,07

As informações contidas neste material são de caráter exclusivamente informativo. Fundos de Investimento não contam com garantia do administrador do fundo, do gestor da carteira, de qualquer mecanismo de seguro ou ainda, do Fundo Garantidor de Crédito - FGC. A rentabilidade obtida no passado não representa garantia de rentabilidade futura. Ao investidor é recomendada a leitura cuidadosa do prospecto e do regulamento do fundo ao aplicar seus recursos. Para a avaliação da performance do fundo de investimento, é recomendável uma análise de, no mínimo, 12 (doze) meses. O Sistema Economática é uma ferramenta para auxiliar o trabalho do analista e não contém nada que por si só deva ser interpretado como uma recomendação de investimento.

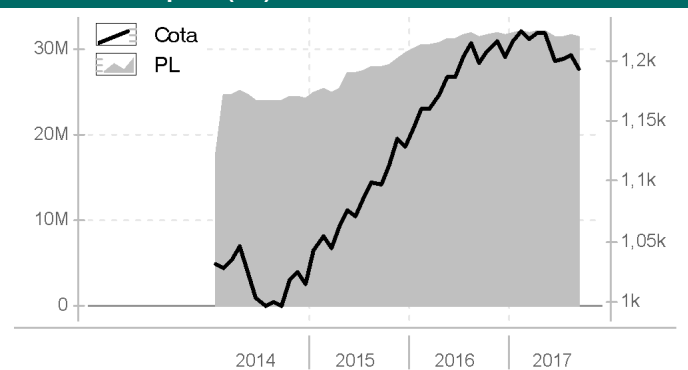
## Características

CNPJ	16841067000199
Início do Fundo	20/02/2014
Código Anbima	380660
Classificação Anbima	FII TVM Gestão Ativa
Gestão	Riviera Gestora de Recursos Ltda
Custodiante	-
Administrador	Socopa Sociedade Corretora Paulista
Taxa máx. adm. (%)	0,01
Taxa performance	-
Data da Última Cotação	03/10/2017
Cota	1.192,93
Patrimônio Líquido (R\$ 000)	31.363
Patrimônio Médio 12m (R\$ 000)	31.834
Alavancado	Não
Investimento no Exterior	Não se Aplica
Investidor qualificado	Não
Tipo de investidor	Não Há Restrição
Resolução 3792	-
Resolução 3922	-

## Condições de Investimentos

Aplicação inicial mínima	-
Aplicação adicional mínima	-
Resgate mínimo	-
Saldo mínimo	-
Prazo emissão de cotas	-
Prazo conversão resgate	-
Prazo pgto resgate	-
Benchmark	Não se Aplica

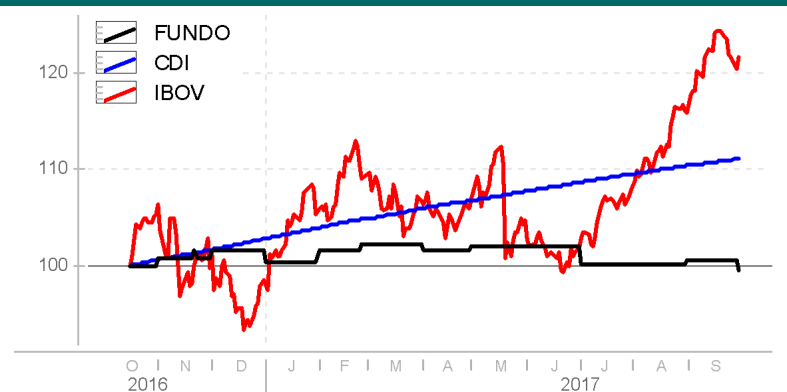
## Patrimônio Líquido (R\$) X Valor da Cota



## Retornos (%) (até 29/09/2017)

	abr 2017	mai 2017	jun 2017	jul 2017	ago 2017	set 2017	2015	2016	2017	12m	24m	36m	do início
● FUNDO	0,36	-0,08	-1,79	0,03	0,34	-0,97	11,29	6,62	-0,85	-2,38	8,55	17,77	15,60
● CDI	0,79	0,93	0,81	0,80	0,80	0,64	13,24	14,00	8,03	11,58	27,35	43,36	53,25
● IBOV	0,64	-4,12	0,30	4,80	7,46	4,88	-13,31	38,94	23,36	27,32	68,35	36,01	55,95

## Retorno Acumulado (252 dias)



## Composição da Carteira (por tipo de Investimento)

## Perfil de Retornos (Últ. 12 meses)

Meses Positivos	7
Meses Negativos	5
Maior Retorno Mensal (%)	1,13
Menor Retorno Mensal (%)	-1,79
Retorno Acumulado (%)	-2,38
Volatilidade	3,70
Sharpe	-3,41
VAR de 1 mês - 95% (%)	1,74

As informações contidas neste material são de caráter exclusivamente informativo. Fundos de Investimento não contam com garantia do administrador do fundo, do gestor da carteira, de qualquer mecanismo de seguro ou ainda, do Fundo Garantidor de Crédito - FGC. A rentabilidade obtida no passado não representa garantia de rentabilidade futura. Ao investidor é recomendada a leitura cuidadosa do prospecto e do regulamento do fundo ao aplicar seus recursos. Para a avaliação da performance do fundo de investimento, é recomendável uma análise de, no mínimo, 12 (doze) meses. O Sistema Economática é uma ferramenta para auxiliar o trabalho do analista e não contém nada que por si só deva ser interpretado como uma recomendação de investimento.



## Características

CNPJ	13455117000101
Início do Fundo	06/09/2011
Código Anbima	286028
Classificação Anbima	Renda Fixa Indexados
Gestão	Santander Brasil Gestao de Recurs...
Custodiante	Santander Securities Services Bras...
Administrador	Banco Santander (Brasil) SA
Taxa máx. adm. (%)	0,10
Taxa performance	-

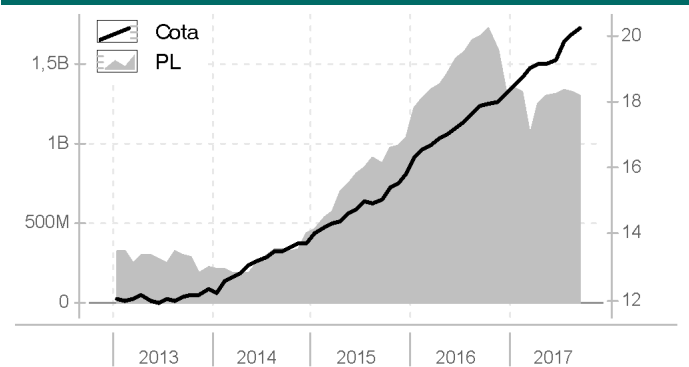
Data da Última Cotação	03/10/2017
Cota	20,218
Patrimônio Líquido (R\$ 000)	1.302.583
Patrimônio Médio 12m (R\$ 000)	1.351.046

Alavancado	Não
Investimento no Exterior	Não se Aplica
Investidor qualificado	Não
Tipo de investidor	Não Há Restrição
Resolução 3792	Sim
Resolução 3922	Sim

## Condições de Investimentos

Aplicação inicial mínima	50.000
Aplicação adicional mínima	1.000
Resgate mínimo	1.000
Saldo mínimo	10.000
Prazo emissão de cotas	D+000
Prazo conversão resgate	D+000
Prazo pgto resgate	D+001
Benchmark	IMA-B 5

## Patrimônio Líquido (R\$) X Valor da Cota



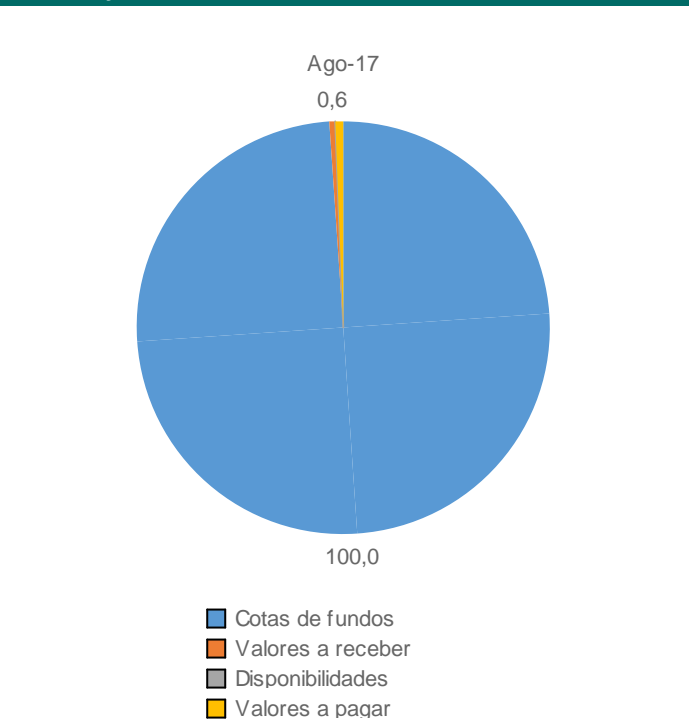
## Retornos (%) (até 29/09/2017)

	abr 2017	mai 2017	jun 2017	jul 2017	ago 2017	set 2017	2015	2016	2017	12m	24m	36m	do início
● FUNDO	0,70	0,05	0,51	2,82	1,24	0,99	15,24	15,27	10,77	13,35	35,03	50,35	102,18
● CDI	0,79	0,93	0,81	0,80	0,80	0,64	13,24	14,00	8,03	11,58	27,35	43,36	87,26
● IBOV	0,64	-4,12	0,30	4,80	7,46	4,88	-13,31	38,94	23,36	27,32	68,35	36,01	31,24

## Retorno Acumulado (252 dias)



## Composição da Carteira (por tipo de Investimento)



## Perfil de Retornos (Últ. 12 meses)

Meses Positivos	12
Meses Negativos	0
Maior Retorno Mensal (%)	2,82
Menor Retorno Mensal (%)	0,05
Retorno Acumulado (%)	13,35
Volatilidade	3,65
Sharpe	0,45
VAR de 1 mês - 95% (%)	1,72

As informações contidas neste material são de caráter exclusivamente informativo. Fundos de Investimento não contam com garantia do administrador do fundo, do gestor da carteira, de qualquer mecanismo de seguro ou ainda, do Fundo Garantidor de Crédito - FGC. A rentabilidade obtida no passado não representa garantia de rentabilidade futura. Ao investidor é recomendada a leitura cuidadosa do prospecto e do regulamento do fundo ao aplicar seus recursos. Para a avaliação da performance do fundo de investimento, é recomendável uma análise de, no mínimo, 12 (doze) meses. O Sistema Economática é uma ferramenta para auxiliar o trabalho do analista e não contém nada que por si só deva ser interpretado como uma recomendação de investimento.

## Características

CNPJ	13823084000105
Início do Fundo	26/03/2012
Código Anbima	299588
Classificação Anbima	Multimercados Livre
Gestão	Sul America Investimentos Gestor...
Custodiante	Banco Bradesco S.A.
Administrador	Sul America Investimentos Dtm
Taxa máx. adm. (%)	0,60
Taxa performance	20% que exceder 108% do CDI

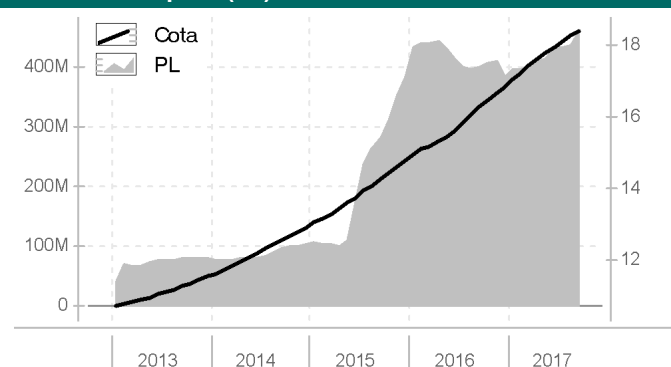
Data da Última Cotação	02/10/2017
Cota	18,403
Patrimônio Líquido (R\$ 000)	460.107
Patrimônio Médio 12m (R\$ 000)	414.697

Alavancado	Não
Investimento no Exterior	Não se Aplica
Investidor qualificado	Inv. Qualificado
Tipo de investidor	Não Há Restrição
Resolução 3792	Sim
Resolução 3922	-

## Condições de Investimentos

Aplicação inicial mínima	25.000
Aplicação adicional mínima	5.000
Resgate mínimo	5.000
Saldo mínimo	5.000
Prazo emissão de cotas	D+000
Prazo conversão resgate	D+029
Prazo pgto resgate	D+060
Benchmark	CDI

## Patrimônio Líquido (R\$) X Valor da Cota



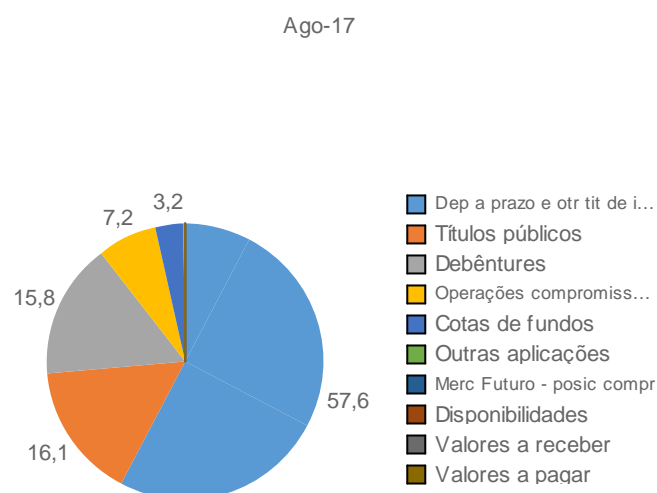
## Retornos (%) (até 29/09/2017)

	abr 2017	mai 2017	jun 2017	jul 2017	ago 2017	set 2017	2015	2016	2017	12m	24m	36m	do início
● FUNDO	0,84	1,14	0,92	0,89	0,82	0,72	14,56	13,93	9,14	13,24	29,07	46,86	84,03
● CDI	0,79	0,93	0,81	0,80	0,80	0,64	13,24	14,00	8,03	11,58	27,35	43,36	76,94
● IBOV	0,64	-4,12	0,30	4,80	7,46	4,88	-13,31	38,94	23,36	27,32	68,35	36,01	11,41

## Retorno Acumulado (252 dias)



## Composição da Carteira (por tipo de Investimento)



## Perfil de Retornos (Últ. 12 meses)

Meses Positivos	12
Meses Negativos	0
Maior Retorno Mensal (%)	1,34
Menor Retorno Mensal (%)	0,72
Retorno Acumulado (%)	13,24
Volatilidade	0,48
Sharpe	3,21
VAR de 1 mês - 95% (%)	0,23

As informações contidas neste material são de caráter exclusivamente informativo. Fundos de Investimento não contam com garantia do administrador do fundo, do gestor da carteira, de qualquer mecanismo de seguro ou ainda, do Fundo Garantidor de Crédito - FGC. A rentabilidade obtida no passado não representa garantia de rentabilidade futura. Ao investidor é recomendada a leitura cuidadosa do prospecto e do regulamento do fundo ao aplicar seus recursos. Para a avaliação da performance do fundo de investimento, é recomendável uma análise de, no mínimo, 12 (doze) meses. O Sistema Economática é uma ferramenta para auxiliar o trabalho do analista e não contém nada que por si só deva ser interpretado como uma recomendação de investimento.

**Características**

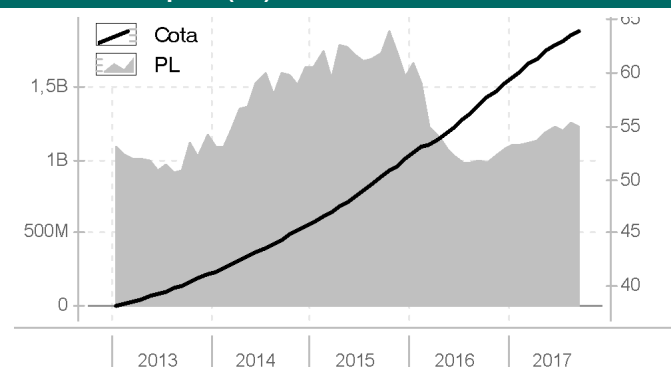
CNPJ	04899128000190
Início do Fundo	11/11/2002
Código Anbima	109215
Classificação Anbima	Renda Fixa Duração Livre Grau de I...
Gestão	Sul America Investimentos Gestor...
Custodiante	Itau Unibanco S.A.
Administrador	Sul America Investimentos Dtm
Taxa máx. adm. (%)	0,50
Taxa performance	-

Data da Última Cotação	03/10/2017
Cota	63,955
Patrimônio Líquido (R\$ 000)	1.229.332
Patrimônio Médio 12m (R\$ 000)	1.140.753

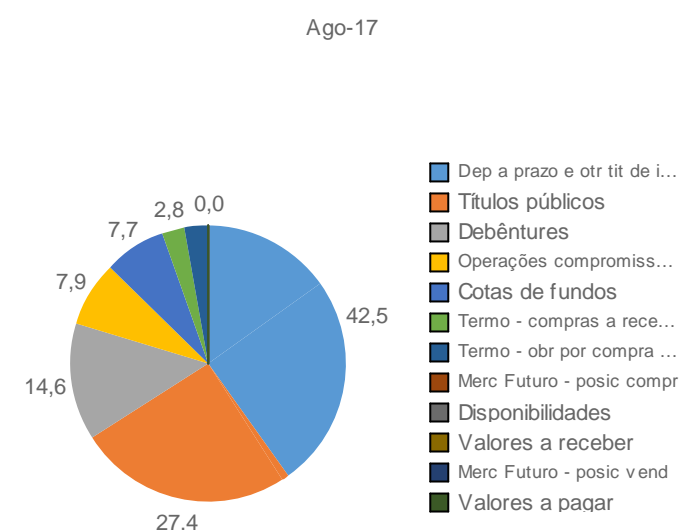
Alavancado	Não
Investimento no Exterior	Não se Aplica
Investidor qualificado	Não
Tipo de investidor	Não Há Restrição
Resolução 3792	Sim
Resolução 3922	-

**Condições de Investimentos**

Aplicação inicial mínima	5.000
Aplicação adicional mínima	2.500
Resgate mínimo	2.500
Saldo mínimo	2.500
Prazo emissão de cotas	D+000
Prazo conversão resgate	D+001
Prazo pgto resgate	D+001
Benchmark	CDI

**Patrimônio Líquido (R\$) X Valor da Cota****Retornos (%) (até 29/09/2017)**

	abr 2017	mai 2017	jun 2017	jul 2017	ago 2017	set 2017	2015	2016	2017	12m	24m	36m	do início
● FUNDO	0,71	1,02	0,86	0,81	0,80	0,63	13,84	13,66	8,33	12,18	27,37	44,24	539,55
● CDI	0,79	0,93	0,81	0,80	0,80	0,64	13,24	14,00	8,03	11,58	27,35	43,36	516,46
● IBOV	0,64	-4,12	0,30	4,80	7,46	4,88	-13,31	38,94	23,36	27,32	68,35	36,01	651,58

**Retorno Acumulado (252 dias)****Composição da Carteira (por tipo de Investimento)****Perfil de Retornos (Últ. 12 meses)**

Meses Positivos	12
Meses Negativos	0
Maior Retorno Mensal (%)	1,23
Menor Retorno Mensal (%)	0,63
Retorno Acumulado (%)	12,18
Volatilidade	0,29
Sharpe	1,95
VAR de 1 mês - 95% (%)	0,14

As informações contidas neste material são de caráter exclusivamente informativo. Fundos de Investimento não contam com garantia do administrador do fundo, do gestor da carteira, de qualquer mecanismo de seguro ou ainda, do Fundo Garantidor de Crédito - FGC. A rentabilidade obtida no passado não representa garantia de rentabilidade futura. Ao investidor é recomendada a leitura cuidadosa do prospecto e do regulamento do fundo ao aplicar seus recursos. Para a avaliação da performance do fundo de investimento, é recomendável uma análise de, no mínimo, 12 (doze) meses. O Sistema Economática é uma ferramenta para auxiliar o trabalho do analista e não contém nada que por si só deva ser interpretado como uma recomendação de investimento.

## Características

CNPJ	19225709000113
Início do Fundo	21/03/2014
Código Anbima	366080
Classificação Anbima	Multimercados Livre
Gestão	Sul America Investimentos Gestor...
Custodiante	Itau Unibanco S.A.
Administrador	Sul America Investimentos Dtm
Taxa máx. adm. (%)	1,50
Taxa performance	-

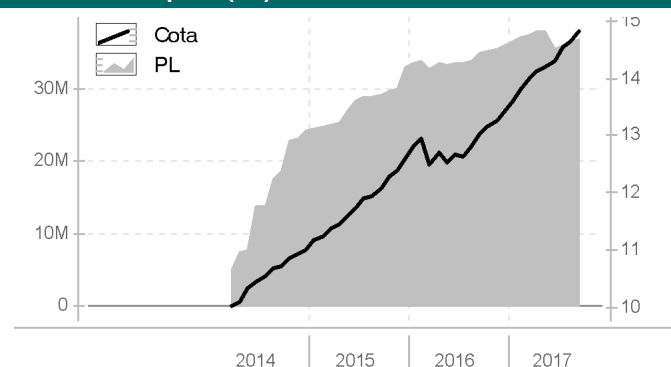
Data da Última Cotação	03/10/2017
Cota	14,824
Patrimônio Líquido (R\$ 000)	36.681
Patrimônio Médio 12m (R\$ 000)	36.421

Alavancado	Não
Investimento no Exterior	Não se Aplica
Investidor qualificado	Inv. Qualificado
Tipo de investidor	Não Há Restrição
Resolução 3792	-
Resolução 3922	-

## Condições de Investimentos

Aplicação inicial mínima	1.000.000
Aplicação adicional mínima	50.000
Resgate mínimo	50.000
Saldo mínimo	1.000.000
Prazo emissão de cotas	D+000
Prazo conversão resgate	D+360
Prazo pgto resgate	D+361
Benchmark	OUTROS

## Patrimônio Líquido (R\$) X Valor da Cota



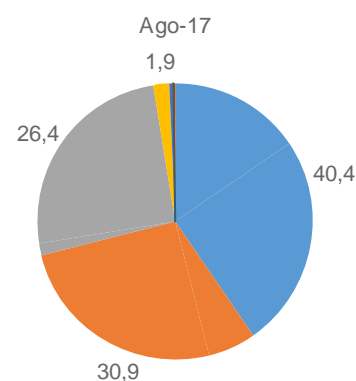
## Retornos (%) (até 29/09/2017)

	abr 2017	mai 2017	jun 2017	jul 2017	ago 2017	set 2017	2015	2016	2017	12m	24m	36m	do início
● FUNDO	0,83	0,55	0,66	1,88	0,63	1,21	14,44	6,72	10,35	13,98	23,34	38,57	48,24
● CDI	0,79	0,93	0,81	0,80	0,80	0,64	13,24	14,00	8,03	11,58	27,35	43,36	51,27
● IBOV	0,64	-4,12	0,30	4,80	7,46	4,88	-13,31	38,94	23,36	27,32	68,35	36,01	56,80

## Retorno Acumulado (252 dias)



## Composição da Carteira (por tipo de Investimento)



## Perfil de Retornos (Últ. 12 meses)

Meses Positivos	12
Meses Negativos	0
Maior Retorno Mensal (%)	1,88
Menor Retorno Mensal (%)	0,55
Retorno Acumulado (%)	13,98
Volatilidade	1,74
Sharpe	1,24
VAR de 1 mês - 95% (%)	0,82

- Operações compromissadas
- Outras aplicações
- Debêntures
- Dep a prazo e otr tit de inst fin
- Cotas de fundos
- Valores a receber
- Disponibilidades
- Valores a pagar

As informações contidas neste material são de caráter exclusivamente informativo. Fundos de Investimento não contam com garantia do administrador do fundo, do gestor da carteira, de qualquer mecanismo de seguro ou ainda, do Fundo Garantidor de Crédito - FGC. A rentabilidade obtida no passado não representa garantia de rentabilidade futura. Ao investidor é recomendada a leitura cuidadosa do prospecto e do regulamento do fundo ao aplicar seus recursos. Para a avaliação da performance do fundo de investimento, é recomendável uma análise de, no mínimo, 12 (doze) meses. O Sistema Economática é uma ferramenta para auxiliar o trabalho do analista e não contém nada que por si só deva ser interpretado como uma recomendação de investimento.

## Características

CNPJ	11458144000102
Início do Fundo	26/08/2010
Código Anbima	255173
Classificação Anbima	Ações Valor/Crescimento
Gestão	Sul America Investimentos Dtm
Custodiante	Itau Unibanco S.A.
Administrador	Sul America Investimentos Dtm
Taxa máx. adm. (%)	1,50
Taxa performance	20% que exceder 100% do IBrX-50

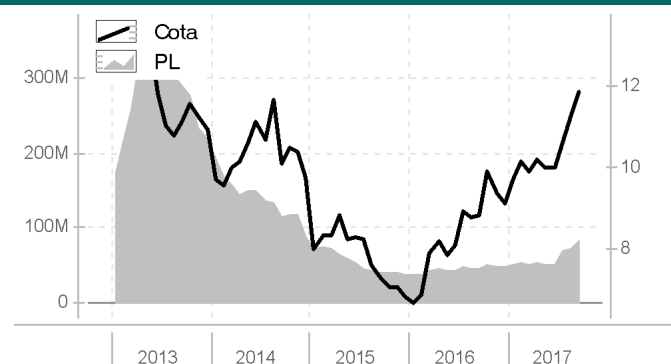
Data da Última Cotação	02/10/2017
Cota	11,868
Patrimônio Líquido (R\$ 000)	83.199
Patrimônio Médio 12m (R\$ 000)	56.526

Alavancado	Não
Investimento no Exterior	Não se Aplica
Investidor qualificado	Não
Tipo de investidor	Não Há Restrição
Resolução 3792	-
Resolução 3922	-

## Condições de Investimentos

Aplicação inicial mínima	2.500
Aplicação adicional mínima	2.500
Resgate mínimo	2.500
Saldo mínimo	2.500
Prazo emissão de cotas	D+001
Prazo conversão resgate	D+030
Prazo pgto resgate	D+003
Benchmark	IBRX-50

## Patrimônio Líquido (R\$) X Valor da Cota



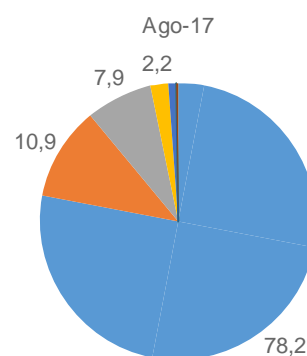
## Retornos (%) (até 29/09/2017)

	abr 2017	mai 2017	jun 2017	jul 2017	ago 2017	set 2017	2015	2016	2017	12m	24m	36m	do início
● FUNDO	2,72	-1,98	0,42	6,24	5,91	5,15	-29,86	33,49	30,10	34,59	65,49	16,19	18,63
● CDI	0,79	0,93	0,81	0,80	0,80	0,64	13,24	14,00	8,03	11,58	27,35	43,36	109,18
● IBOV	0,64	-4,12	0,30	4,80	7,46	4,88	-13,31	38,94	23,36	27,32	68,35	36,01	16,33

## Retorno Acumulado (252 dias)



## Composição da Carteira (por tipo de Investimento)



## Perfil de Retornos (Últ. 12 meses)

Meses Positivos	8
Meses Negativos	4
Maior Retorno Mensal (%)	12,24
Menor Retorno Mensal (%)	-5,13
Retorno Acumulado (%)	34,59
Volatilidade	20,24
Sharpe	1,16
VAR de 1 mês - 95% (%)	9,47

- Ações
- Operações compromissadas
- Cotas de fundos
- Cert ou rec de dep de val mob
- Valores a receber
- Disponibilidades
- Merc Futuro - posic compr
- Valores a pagar

As informações contidas neste material são de caráter exclusivamente informativo. Fundos de Investimento não contam com garantia do administrador do fundo, do gestor da carteira, de qualquer mecanismo de seguro ou ainda, do Fundo Garantidor de Crédito - FGC. A rentabilidade obtida no passado não representa garantia de rentabilidade futura. Ao investidor é recomendada a leitura cuidadosa do prospecto e do regulamento do fundo ao aplicar seus recursos. Para a avaliação da performance do fundo de investimento, é recomendável uma análise de, no mínimo, 12 (doze) meses. O Sistema Economática é uma ferramenta para auxiliar o trabalho do analista e não contém nada que por si só deva ser interpretado como uma recomendação de investimento.

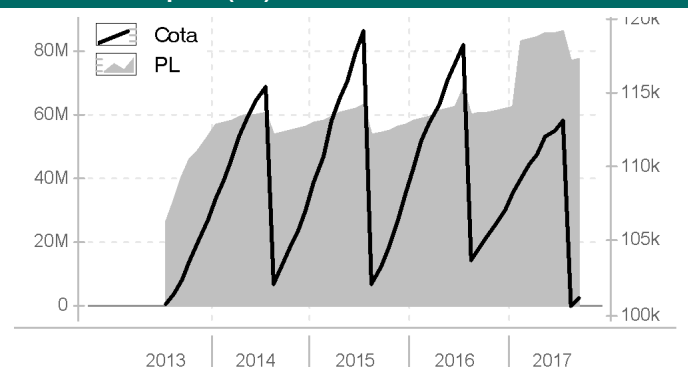
## Características

CNPJ	09257784000102
Início do Fundo	02/07/2013
Código Anbima	343110
Classificação Anbima	FIDC Fomento Mercantil
Gestão	Tercon Asset Management
Custodiante	-
Administrador	Socopa Sociedade Corretora Paulista
Taxa máx. adm. (%)	0,50
Taxa performance	-
Data da Última Cotação	02/10/2017
Cota	101.163
Patrimônio Líquido (R\$ 000)	77.043
Patrimônio Médio 12m (R\$ 000)	75.713
Alavancado	Não
Investimento no Exterior	Não se Aplica
Investidor qualificado	Não
Tipo de investidor	Não Há Restrição
Resolução 3792	-
Resolução 3922	-

## Condições de Investimentos

Aplicação inicial mínima	100.000
Aplicação adicional mínima	0
Resgate mínimo	0
Saldo mínimo	0
Prazo emissão de cotas	D+000
Prazo conversão resgate	D+000
Prazo pgto resgate	D+000
Benchmark	Não se Aplica

## Patrimônio Líquido (R\$) X Valor da Cota



## Retornos (%) (até 29/09/2017)

	abr 2017	mai 2017	jun 2017	jul 2017	ago 2017	set 2017	2015	2016	2017	12m	24m	36m	do início
● FUNDO	0,69	1,08	0,29	0,63	-11,04	0,56	1,04	-0,99	-5,52	-3,18	-1,97	-1,99	1,16
● CDI	0,79	0,93	0,81	0,80	0,80	0,64	13,24	14,00	8,03	11,58	27,35	43,36	61,36
● IBOV	0,64	-4,12	0,30	4,80	7,46	4,88	-13,31	38,94	23,36	27,32	68,35	36,01	64,26

## Retorno Acumulado (252 dias)



## Composição da Carteira (por tipo de Investimento)

## Perfil de Retornos (Últ. 12 meses)

Meses Positivos	11
Meses Negativos	1
Maior Retorno Mensal (%)	1,11
Menor Retorno Mensal (%)	-11,04
Retorno Acumulado (%)	-3,18
Volatilidade	12,65
Sharpe	-1,08
VAR de 1 mês - 95% (%)	5,63

As informações contidas neste material são de caráter exclusivamente informativo. Fundos de Investimento não contam com garantia do administrador do fundo, do gestor da carteira, de qualquer mecanismo de seguro ou ainda, do Fundo Garantidor de Crédito - FGC. A rentabilidade obtida no passado não representa garantia de rentabilidade futura. Ao investidor é recomendada a leitura cuidadosa do prospecto e do regulamento do fundo ao aplicar seus recursos. Para a avaliação da performance do fundo de investimento, é recomendável uma análise de, no mínimo, 12 (doze) meses. O Sistema Economática é uma ferramenta para auxiliar o trabalho do analista e não contém nada que por si só deva ser interpretado como uma recomendação de investimento.

## Características

CNPJ	19412474000179
Início do Fundo	30/05/2014
Código Anbima	368245
Classificação Anbima	Fundos de Participações
Gestão	BRZ Investimentos Ltda
Custodiante	-
Administrador	BB DtvM S.A
Taxa máx. adm. (%)	2,00
Taxa performance	TP=(VD-(CI-CA))x % que irá variar d...

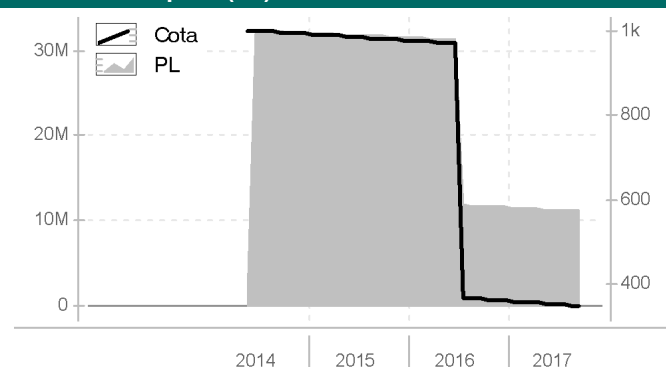
Data da Última Cotação	02/10/2017
Cota	346,21
Patrimônio Líquido (R\$ 000)	11.148
Patrimônio Médio 12m (R\$ 000)	11.419

Alavancado	Não
Investimento no Exterior	Não se Aplica
Investidor qualificado	Não
Tipo de investidor	Não Há Restrição
Resolução 3792	-
Resolução 3922	-

## Condições de Investimentos

Aplicação inicial mínima	1.000.000
Aplicação adicional mínima	0
Resgate mínimo	0
Saldo mínimo	0
Prazo emissão de cotas	Não se aplica
Prazo conversão resgate	Não se aplica
Prazo pgto resgate	Não se aplica
Benchmark	Não se Aplica

## Patrimônio Líquido (R\$) X Valor da Cota



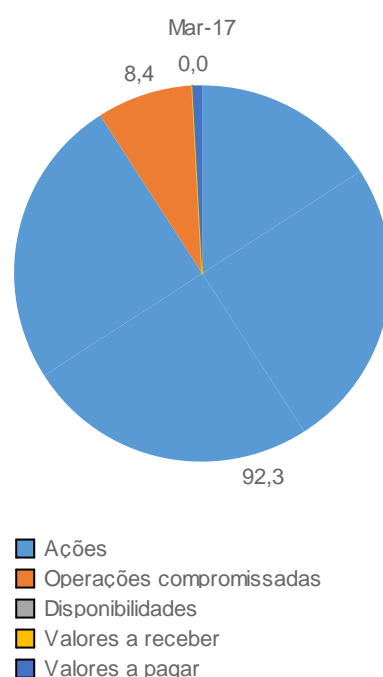
## Retornos (%) (até 29/09/2017)

	abr 2017	mai 2017	jun 2017	jul 2017	ago 2017	set 2017	2015	2016	2017	12m	24m	36m	do início
● FUNDO	-0,36	-0,45	-0,41	-0,41	-0,53	-0,41	-1,53	-63,26	-3,81	-5,00	-64,80	-65,33	-65,38
● CDI	0,79	0,93	0,81	0,80	0,80	0,64	13,24	14,00	8,03	11,58	27,35	43,36	48,41
● IBOV	0,64	-4,12	0,30	4,80	7,46	4,88	-13,31	38,94	23,36	27,32	68,35	36,01	44,99

## Retorno Acumulado (252 dias)



## Composição da Carteira (por tipo de Investimento)



## Perfil de Retornos (Últ. 12 meses)

Meses Positivos	0
Meses Negativos	12
Maior Retorno Mensal (%)	-0,36
Menor Retorno Mensal (%)	-0,53
Retorno Acumulado (%)	-5,00
Volatilidade	0,09
Sharpe	-108,91
VAR de 1 mês - 95% (%)	0,04

As informações contidas neste material são de caráter exclusivamente informativo. Fundos de Investimento não contam com garantia do administrador do fundo, do gestor da carteira, de qualquer mecanismo de seguro ou ainda, do Fundo Garantidor de Crédito - FGC. A rentabilidade obtida no passado não representa garantia de rentabilidade futura. Ao investidor é recomendada a leitura cuidadosa do prospecto e do regulamento do fundo ao aplicar seus recursos. Para a avaliação da performance do fundo de investimento, é recomendável uma análise de, no mínimo, 12 (doze) meses. O Sistema Economática é uma ferramenta para auxiliar o trabalho do analista e não contém nada que por si só deva ser interpretado como uma recomendação de investimento.



## Características

CNPJ	07488106000125
Início do Fundo	19/09/2005
Código Anbima	150207
Classificação Anbima	Ações Dividendos
Gestão	Vinci Equities Gestora de Recursos...
Custodiante	Banco Bradesco S.A.
Administrador	Bem Dtm
Taxa máx. adm. (%)	2,00
Taxa performance	20% que exceder 100% do Ibovesp...

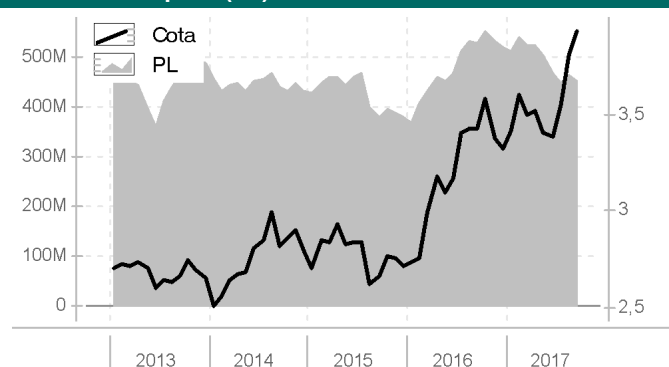
Data da Última Cotação	03/10/2017
Cota	3,9281
Patrimônio Líquido (R\$ 000)	450.304
Patrimônio Médio 12m (R\$ 000)	503.449

Alavancado	Não
Investimento no Exterior	Não se Aplica
Investidor qualificado	Inv. Qualificado
Tipo de investidor	Não Há Restrição
Resolução 3792	Sim
Resolução 3922	Sim

## Condições de Investimentos

Aplicação inicial mínima	50.000
Aplicação adicional mínima	0
Resgate mínimo	0
Saldo mínimo	20.000
Prazo emissão de cotas	D+001
Prazo conversão resgate	D+001
Prazo pgto resgate	D+004
Benchmark	IBOVESPA FECHAMENTO

## Patrimônio Líquido (R\$) X Valor da Cota



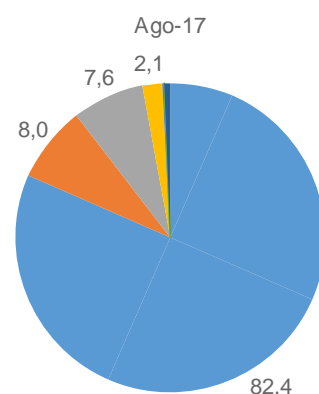
## Retornos (%) (até 29/09/2017)

	abr 2017	mai 2017	jun 2017	jul 2017	ago 2017	set 2017	2015	2016	2017	12m	24m	36m	do início
● FUNDO	0,52	-3,09	-0,66	4,86	7,19	3,34	-2,96	22,27	18,33	14,29	50,48	39,35	292,81
● CDI	0,79	0,93	0,81	0,80	0,80	0,64	13,24	14,00	8,03	11,58	27,35	43,36	269,61
● IBOV	0,64	-4,12	0,30	4,80	7,46	4,88	-13,31	38,94	23,36	27,32	68,35	36,01	147,02

## Retorno Acumulado (252 dias)



## Composição da Carteira (por tipo de Investimento)



## Perfil de Retornos (Últ. 12 meses)

Meses Positivos	7
Meses Negativos	5
Maior Retorno Mensal (%)	7,19
Menor Retorno Mensal (%)	-5,76
Retorno Acumulado (%)	14,29
Volatilidade	16,64
Sharpe	0,23
VAR de 1 mês - 95% (%)	7,75

- Ações
- Emprest -acoes e TVM cedid
- Títulos públicos
- Valores a receber
- Cotas de fundos
- Disponibilidades
- Valores a pagar

As informações contidas neste material são de caráter exclusivamente informativo. Fundos de Investimento não contam com garantia do administrador do fundo, do gestor da carteira, de qualquer mecanismo de seguro ou ainda, do Fundo Garantidor de Crédito - FGC. A rentabilidade obtida no passado não representa garantia de rentabilidade futura. Ao investidor é recomendada a leitura cuidadosa do prospecto e do regulamento do fundo ao aplicar seus recursos. Para a avaliação da performance do fundo de investimento, é recomendável uma análise de, no mínimo, 12 (doze) meses. O Sistema Economática é uma ferramenta para auxiliar o trabalho do analista e não contém nada que por si só deva ser interpretado como uma recomendação de investimento.



## Características

CNPJ	14491564000189
Início do Fundo	05/09/2013
Código Anbima	348678
Classificação Anbima	Multimercados Juros e Moedas
Gestão	Votorantim Asset
Custodiante	Citibank Dtm SA
Administrador	Votorantim Asset
Taxa máx. adm. (%)	0,35
Taxa performance	-

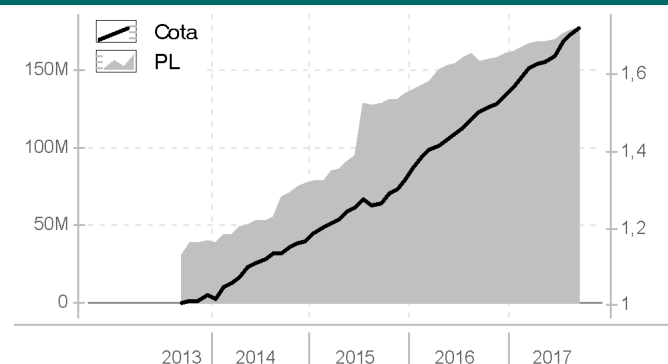
Data da Última Cotação	03/10/2017
Cota	1,718
Patrimônio Líquido (R\$ 000)	176.648
Patrimônio Médio 12m (R\$ 000)	166.039

Alavancado	Não
Investimento no Exterior	Não se Aplica
Investidor qualificado	Inv. Qualificado
Tipo de investidor	Não Há Restrição
Resolução 3792	Sim
Resolução 3922	Sim

## Condições de Investimentos

Aplicação inicial mínima	100.000
Aplicação adicional mínima	10.000
Resgate mínimo	10.000
Saldo mínimo	100.000
Prazo emissão de cotas	D+000
Prazo conversão resgate	D+360
Prazo pgto resgate	D+361
Benchmark	CDI

## Patrimônio Líquido (R\$) X Valor da Cota



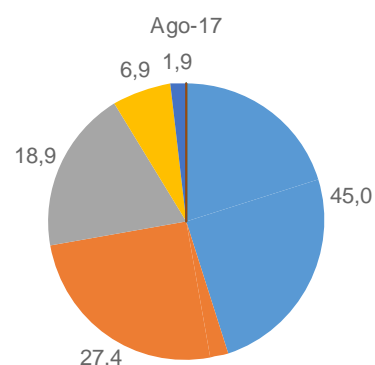
## Retornos (%) (até 29/09/2017)

	abr 2017	mai 2017	jun 2017	jul 2017	ago 2017	set 2017	2015	2016	2017	12m	24m	36m	do início
● FUNDO	0,65	0,43	0,86	2,08	1,15	1,06	13,90	16,19	11,43	14,62	36,36	51,62	71,80
● CDI	0,79	0,93	0,81	0,80	0,80	0,64	13,24	14,00	8,03	11,58	27,35	43,36	59,00
● IBOV	0,64	-4,12	0,30	4,80	7,46	4,88	-13,31	38,94	23,36	27,32	68,35	36,01	41,91

## Retorno Acumulado (252 dias)



## Composição da Carteira (por tipo de Investimento)



## Perfil de Retornos (Últ. 12 meses)

Meses Positivos	12
Meses Negativos	0
Maior Retorno Mensal (%)	2,08
Menor Retorno Mensal (%)	0,43
Retorno Acumulado (%)	14,62
Volatilidade	1,73
Sharpe	1,58
VAR de 1 mês - 95% (%)	0,82

- Debêntures
- Dep a prazo e otr tit de inst fin
- Operações compromissadas
- Títulos públicos
- Cotas de fundos
- Disponibilidades
- Valores a receber
- Valores a pagar

As informações contidas neste material são de caráter exclusivamente informativo. Fundos de Investimento não contam com garantia do administrador do fundo, do gestor da carteira, de qualquer mecanismo de seguro ou ainda, do Fundo Garantidor de Crédito - FGC. A rentabilidade obtida no passado não representa garantia de rentabilidade futura. Ao investidor é recomendada a leitura cuidadosa do prospecto e do regulamento do fundo ao aplicar seus recursos. Para a avaliação da performance do fundo de investimento, é recomendável uma análise de, no mínimo, 12 (doze) meses. O Sistema Economática é uma ferramenta para auxiliar o trabalho do analista e não contém nada que por si só deva ser interpretado como uma recomendação de investimento.

## Características

CNPJ	03499367000190
Início do Fundo	21/03/2000
Código Anbima	075124
Classificação Anbima	Renda Fixa Duração Livre Grau de I...
Gestão	Western Asset
Custodiante	Citibank Dtm SA
Administrador	Western Asset
Taxa máx. adm. (%)	0,40
Taxa performance	-

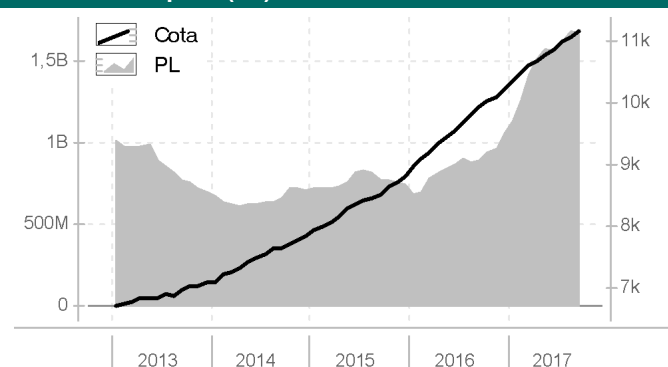
Data da Última Cotação	03/10/2017
Cota	11.163
Patrimônio Líquido (R\$ 000)	1.670.887
Patrimônio Médio 12m (R\$ 000)	1.365.375

Alavancado	Não
Investimento no Exterior	Não se Aplica
Investidor qualificado	Não
Tipo de investidor	Não Há Restrição
Resolução 3792	Sim
Resolução 3922	Sim

## Condições de Investimentos

Aplicação inicial mínima	25.000
Aplicação adicional mínima	100
Resgate mínimo	100
Saldo mínimo	10
Prazo emissão de cotas	D+000
Prazo conversão resgate	D+000
Prazo pgto resgate	D+001
Benchmark	CDI

## Patrimônio Líquido (R\$) X Valor da Cota



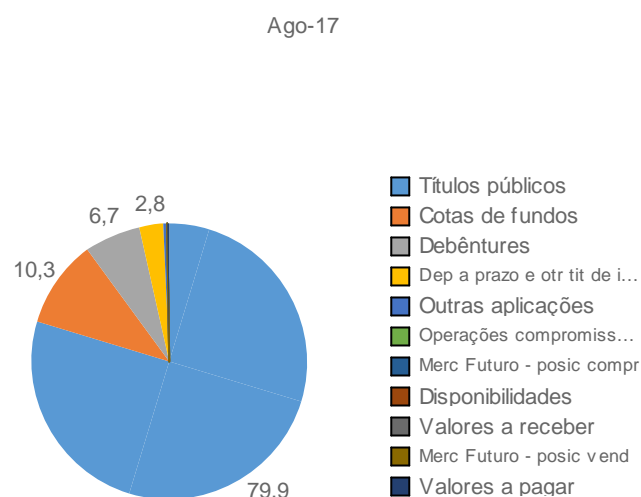
## Retornos (%) (até 29/09/2017)

	abr 2017	mai 2017	jun 2017	jul 2017	ago 2017	set 2017	2015	2016	2017	12m	24m	36m	do início
● FUNDO	0,68	0,69	0,93	1,21	0,79	0,76	12,36	16,08	9,20	12,58	30,74	45,81	1.016,32
● CDI	0,79	0,93	0,81	0,80	0,80	0,64	13,24	14,00	8,03	11,58	27,35	43,36	847,08
● IBOV	0,64	-4,12	0,30	4,80	7,46	4,88	-13,31	38,94	23,36	27,32	68,35	36,01	305,05

## Retorno Acumulado (252 dias)



## Composição da Carteira (por tipo de Investimento)



## Perfil de Retornos (Últ. 12 meses)

Meses Positivos	12
Meses Negativos	0
Maior Retorno Mensal (%)	1,37
Menor Retorno Mensal (%)	0,47
Retorno Acumulado (%)	12,58
Volatilidade	1,39
Sharpe	0,64
VAR de 1 mês - 95% (%)	0,66

As informações contidas neste material são de caráter exclusivamente informativo. Fundos de Investimento não contam com garantia do administrador do fundo, do gestor da carteira, de qualquer mecanismo de seguro ou ainda, do Fundo Garantidor de Crédito - FGC. A rentabilidade obtida no passado não representa garantia de rentabilidade futura. Ao investidor é recomendada a leitura cuidadosa do prospecto e do regulamento do fundo ao aplicar seus recursos. Para a avaliação da performance do fundo de investimento, é recomendável uma análise de, no mínimo, 12 (doze) meses. O Sistema Economática é uma ferramenta para auxiliar o trabalho do analista e não contém nada que por si só deva ser interpretado como uma recomendação de investimento.

## Características

CNPJ	16703203000184
Início do Fundo	26/02/2013
Código Anbima	329444
Classificação Anbima	Ações Índice Ativo
Gestão	Western Asset
Custodiante	Citibank Dtm SA
Administrador	Western Asset
Taxa máx. adm. (%)	0,75
Taxa performance	20% que exceder 100% do IBrX

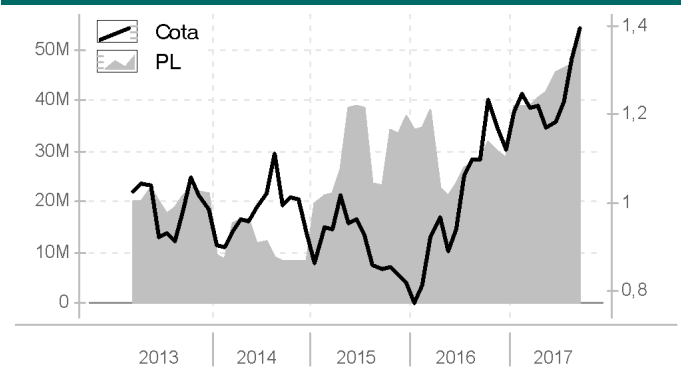
Data da Última Cotação	03/10/2017
Cota	1,3966
Patrimônio Líquido (R\$ 000)	54.351
Patrimônio Médio 12m (R\$ 000)	40.347

Alavancado	Não
Investimento no Exterior	Não se Aplica
Investidor qualificado	Não
Tipo de investidor	Não Há Restrição
Resolução 3792	Sim
Resolução 3922	Sim

## Condições de Investimentos

Aplicação inicial mínima	300.000
Aplicação adicional mínima	0
Resgate mínimo	0
Saldo mínimo	0
Prazo emissão de cotas	D+001
Prazo conversão resgate	D+001
Prazo pgto resgate	D+004
Benchmark	IBRX

## Patrimônio Líquido (R\$) X Valor da Cota



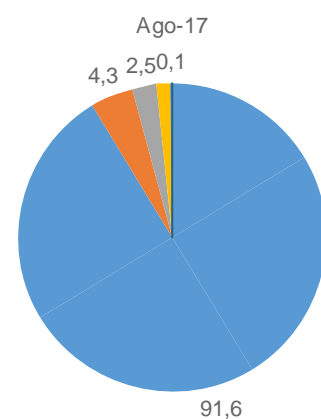
## Retornos (%) (até 29/09/2017)

	abr 2017	mai 2017	jun 2017	jul 2017	ago 2017	set 2017	2015	2016	2017	12m	24m	36m	do início
● FUNDO	0,27	-3,85	1,17	3,57	8,28	5,13	-12,21	37,30	24,69	26,94	68,27	39,31	37,55
● CDI	0,79	0,93	0,81	0,80	0,80	0,64	13,24	14,00	8,03	11,58	27,35	43,36	65,18
● IBOV	0,64	-4,12	0,30	4,80	7,46	4,88	-13,31	38,94	23,36	27,32	68,35	36,01	30,61

## Retorno Acumulado (252 dias)



## Composição da Carteira (por tipo de Investimento)



## Perfil de Retornos (Últ. 12 meses)

Meses Positivos	8
Meses Negativos	4
Maior Retorno Mensal (%)	12,15
Menor Retorno Mensal (%)	-5,54
Retorno Acumulado (%)	26,94
Volatilidade	20,73
Sharpe	0,79
VAR de 1 mês - 95% (%)	9,69

- Ações
- Otr VM req na CVM obj of pub
- Cert ou rec de dep de val mob
- Cotas de fundos
- Valores a receber
- Disponibilidades
- Valores a pagar

As informações contidas neste material são de caráter exclusivamente informativo. Fundos de Investimento não contam com garantia do administrador do fundo, do gestor da carteira, de qualquer mecanismo de seguro ou ainda, do Fundo Garantidor de Crédito - FGC. A rentabilidade obtida no passado não representa garantia de rentabilidade futura. Ao investidor é recomendada a leitura cuidadosa do prospecto e do regulamento do fundo ao aplicar seus recursos. Para a avaliação da performance do fundo de investimento, é recomendável uma análise de, no mínimo, 12 (doze) meses. O Sistema Economática é uma ferramenta para auxiliar o trabalho do analista e não contém nada que por si só deva ser interpretado como uma recomendação de investimento.

## Características

CNPJ	16575255000112
Início do Fundo	01/10/2012
Código Anbima	316873
Classificação Anbima	Ações Dividendos
Gestão	Xp Gestao de Recursos
Custodiante	BNY Mellon Banco S.A.
Administrador	BNY Mellon Servicos Financeiros Dt...
Taxa máx. adm. (%)	3,00
Taxa performance	-

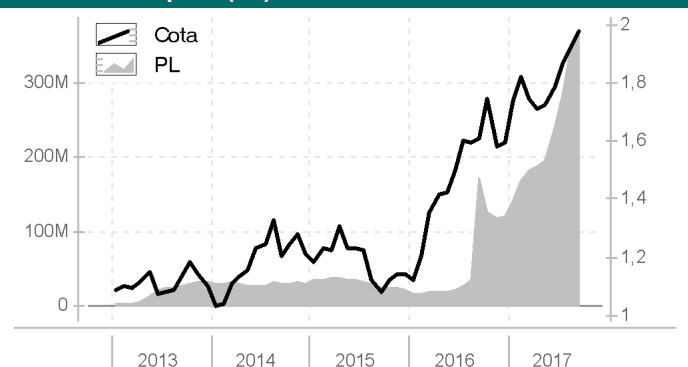
Data da Última Cotação	03/10/2017
Cota	1,979
Patrimônio Líquido (R\$ 000)	369.084
Patrimônio Médio 12m (R\$ 000)	206.694

Alavancado	Não
Investimento no Exterior	Não se Aplica
Investidor qualificado	Não
Tipo de investidor	Não Há Restrição
Resolução 3792	Sim
Resolução 3922	Sim

## Condições de Investimentos

Aplicação inicial mínima	5.000
Aplicação adicional mínima	1.000
Resgate mínimo	1.000
Saldo mínimo	1.000
Prazo emissão de cotas	D+001
Prazo conversão resgate	D+001
Prazo pgto resgate	D+004
Benchmark	Não se Aplica

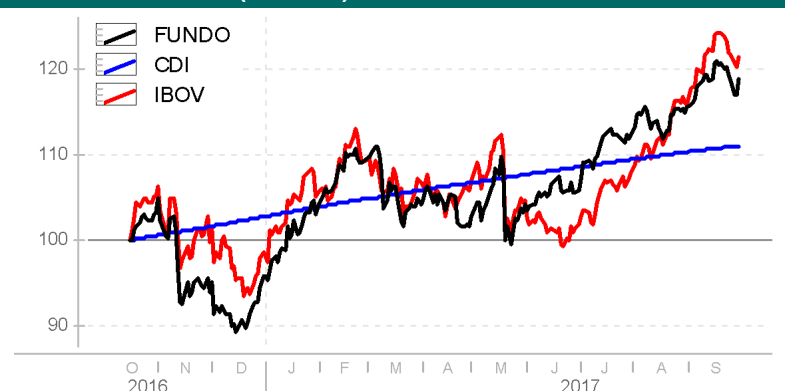
## Patrimônio Líquido (R\$) X Valor da Cota



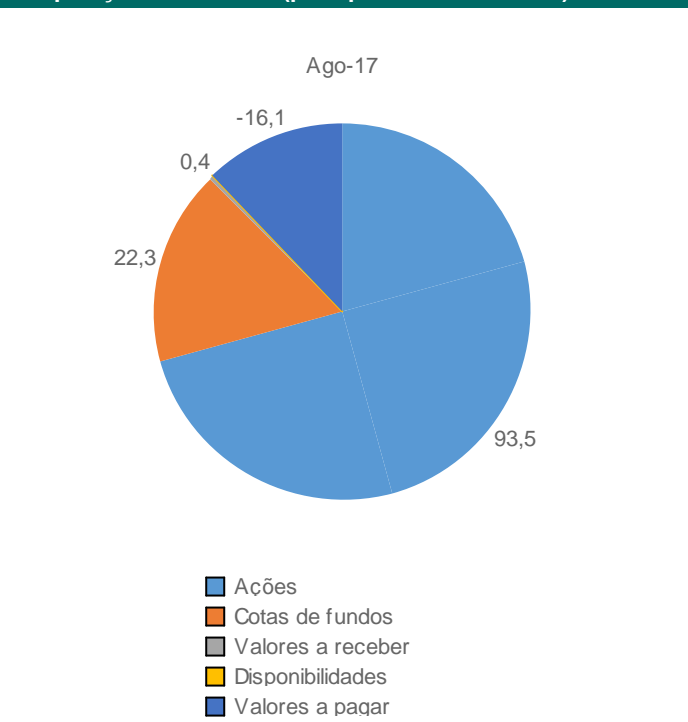
## Retornos (%) (até 29/09/2017)

	abr 2017	mai 2017	jun 2017	jul 2017	ago 2017	set 2017	2015	2016	2017	12m	24m	36m	do início
● FUNDO	-1,87	0,74	3,59	4,66	2,92	2,85	-5,45	39,35	24,11	22,43	86,84	63,53	97,90
● CDI	0,79	0,93	0,81	0,80	0,80	0,64	13,24	14,00	8,03	11,58	27,35	43,36	69,78
● IBOV	0,64	-4,12	0,30	4,80	7,46	4,88	-13,31	38,94	23,36	27,32	68,35	36,01	24,72

## Retorno Acumulado (252 dias)



## Composição da Carteira (por tipo de Investimento)



## Perfil de Retornos (Últ. 12 meses)

Meses Positivos	9
Meses Negativos	3
Maior Retorno Mensal (%)	8,95
Menor Retorno Mensal (%)	-9,31
Retorno Acumulado (%)	22,43
Volatilidade	18,68
Sharpe	0,63
VAR de 1 mês - 95% (%)	8,74

As informações contidas neste material são de caráter exclusivamente informativo. Fundos de Investimento não contam com garantia do administrador do fundo, do gestor da carteira, de qualquer mecanismo de seguro ou ainda, do Fundo Garantidor de Crédito - FGC. A rentabilidade obtida no passado não representa garantia de rentabilidade futura. Ao investidor é recomendada a leitura cuidadosa do prospecto e do regulamento do fundo ao aplicar seus recursos. Para a avaliação da performance do fundo de investimento, é recomendável uma análise de, no mínimo, 12 (doze) meses. O Sistema Economática é uma ferramenta para auxiliar o trabalho do analista e não contém nada que por si só deva ser interpretado como uma recomendação de investimento.

## Características

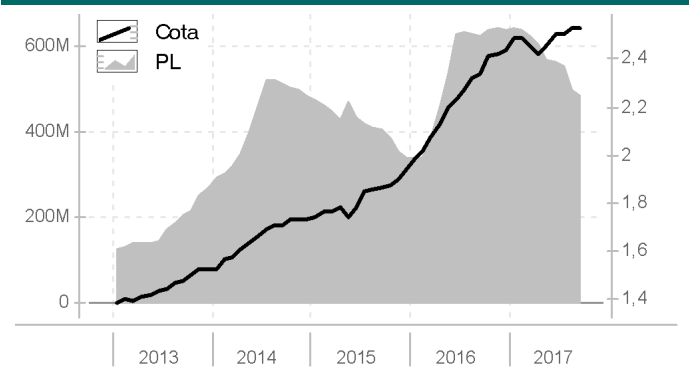
CNPJ	11616403000186
Início do Fundo	12/03/2010
Código Anbima	244139
Classificação Anbima	Multimercados L/S - Neutro
Gestão	Xp Gestao de Recursos
Custodiante	BNY Mellon Banco S.A.
Administrador	BNY Mellon Servicos Financeiros Dt...
Taxa máx. adm. (%)	2,50
Taxa performance	20% que exceder 100% do CDI

Data da Última Cotação	03/10/2017
Cota	2,5277
Patrimônio Líquido (R\$ 000)	482.294
Patrimônio Médio 12m (R\$ 000)	589.312
Alavancado	Não
Investimento no Exterior	Não se Aplica
Investidor qualificado	Não
Tipo de investidor	Não Há Restrição
Resolução 3792	-
Resolução 3922	Sim

## Condições de Investimentos

Aplicação inicial mínima	10.000
Aplicação adicional mínima	1.000
Resgate mínimo	1.000
Saldo mínimo	1.000
Prazo emissão de cotas	D+000
Prazo conversão resgate	D+001
Prazo pgto resgate	D+002
Benchmark	CDI

## Patrimônio Líquido (R\$) X Valor da Cota



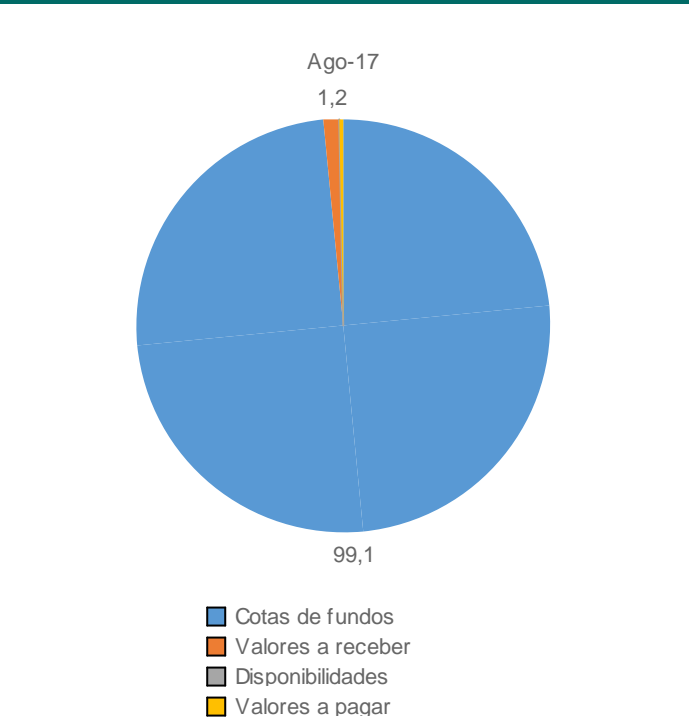
## Retornos (%) (até 29/09/2017)

	abr 2017	mai 2017	jun 2017	jul 2017	ago 2017	set 2017	2015	2016	2017	12m	24m	36m	do início
● FUNDO	-1,31	1,19	2,08	0,15	0,96	0,01	12,01	25,72	3,59	8,26	35,66	48,25	152,77
● CDI	0,79	0,93	0,81	0,80	0,80	0,64	13,24	14,00	8,03	11,58	27,35	43,36	118,24
● IBOV	0,64	-4,12	0,30	4,80	7,46	4,88	-13,31	38,94	23,36	27,32	68,35	36,01	7,14

## Retorno Acumulado (252 dias)



## Composição da Carteira (por tipo de Investimento)



## Perfil de Retornos (Últ. 12 meses)

Meses Positivos	10
Meses Negativos	2
Maior Retorno Mensal (%)	3,08
Menor Retorno Mensal (%)	-1,46
Retorno Acumulado (%)	8,26
Volatilidade	4,36
Sharpe	-0,67
VAR de 1 mês - 95% (%)	2,06

As informações contidas neste material são de caráter exclusivamente informativo. Fundos de Investimento não contam com garantia do administrador do fundo, do gestor da carteira, de qualquer mecanismo de seguro ou ainda, do Fundo Garantidor de Crédito - FGC. A rentabilidade obtida no passado não representa garantia de rentabilidade futura. Ao investidor é recomendada a leitura cuidadosa do prospecto e do regulamento do fundo ao aplicar seus recursos. Para a avaliação da performance do fundo de investimento, é recomendável uma análise de, no mínimo, 12 (doze) meses. O Sistema Economática é uma ferramenta para auxiliar o trabalho do analista e não contém nada que por si só deva ser interpretado como uma recomendação de investimento.

## Características

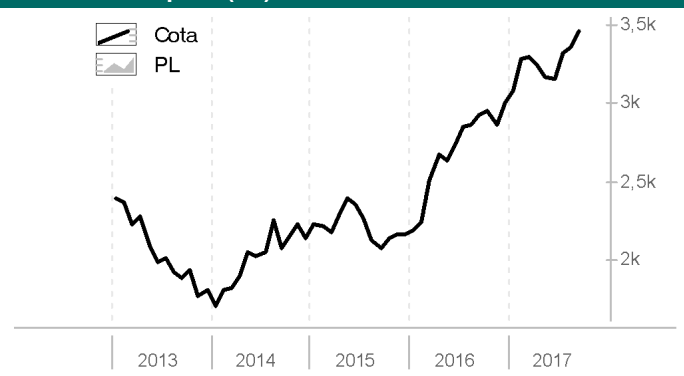
CNPJ	-
Início do Fundo	-
Código Anbima	BRSTNCNTB0A6
Classificação Anbima	-
Gestão	-
Custodiante	-
Administrador	-
Taxa máx. adm. (%)	-
Taxa performance	-

Data da Última Cotação	04/10/2017
Cota	3.460,35
Patrimônio Líquido (R\$ 000)	-
Patrimônio Médio 12m (R\$ 000)	-
Alavancado	-
Investimento no Exterior	-
Investidor qualificado	-
Tipo de investidor	-
Resolução 3792	-
Resolução 3922	-

## Condições de Investimentos

Aplicação inicial mínima	-
Aplicação adicional mínima	-
Resgate mínimo	-
Saldo mínimo	-
Prazo emissão de cotas	-
Prazo conversão resgate	-
Prazo pgto resgate	-
Benchmark	-

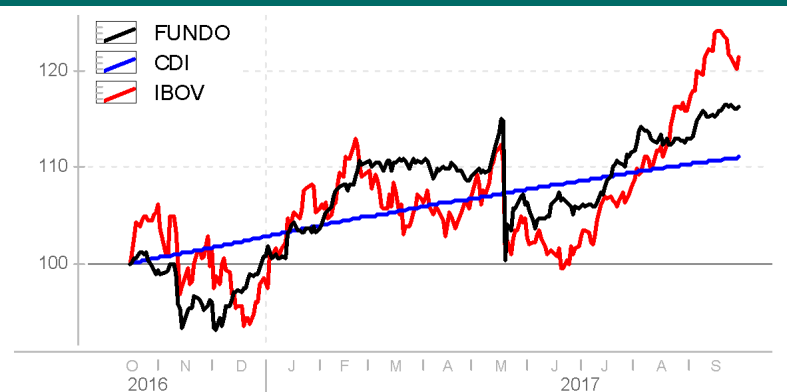
## Patrimônio Líquido (R\$) X Valor da Cota



## Retornos (%) (até 29/09/2017)

	abr 2017	mai 2017	jun 2017	jul 2017	ago 2017	set 2017	2015	2016	2017	12m	24m	36m	do início
● FUNDO	-1,50	-2,48	-0,54	5,29	1,37	2,86	1,54	38,10	15,39	18,83	68,49	68,36	673,34
● CDI	0,79	0,93	0,81	0,80	0,80	0,64	13,24	14,00	8,03	11,58	27,35	43,36	338,32
● IBOV	0,64	-4,12	0,30	4,80	7,46	4,88	-13,31	38,94	23,36	27,32	68,35	36,01	224,78

## Retorno Acumulado (252 dias)



## Composição da Carteira (por tipo de Investimento)

## Perfil de Retornos (Últ. 12 meses)

Meses Positivos	8
Meses Negativos	4
Maior Retorno Mensal (%)	6,56
Menor Retorno Mensal (%)	-3,21
Retorno Acumulado (%)	18,83
Volatilidade	17,38
Sharpe	0,48
VAR de 1 mês - 95% (%)	7,91

As informações contidas neste material são de caráter exclusivamente informativo. Fundos de Investimento não contam com garantia do administrador do fundo, do gestor da carteira, de qualquer mecanismo de seguro ou ainda, do Fundo Garantidor de Crédito - FGC. A rentabilidade obtida no passado não representa garantia de rentabilidade futura. Ao investidor é recomendada a leitura cuidadosa do prospecto e do regulamento do fundo ao aplicar seus recursos. Para a avaliação da performance do fundo de investimento, é recomendável uma análise de, no mínimo, 12 (doze) meses. O Sistema Economática é uma ferramenta para auxiliar o trabalho do analista e não contém nada que por si só deva ser interpretado como uma recomendação de investimento.